



**維熹科技股份有限公司**

**106年度法人說明會**



# 免責聲明

本資料可能包含對於未來展望表述，該類表述是對現況的預期，同時受限於已知或未知風險或不確定的影響。因此實際結果將可能明顯不同於表述內容。

除法令要求外，公司並無義務因應新資訊的產生或未來事件的發生主動更新對未來展望的表述。

## 公司簡介

- 創立日期：91年9月3日
- 上市日期：96年9月20日
- 資本額：新台幣1,182,579,270元
- 董事長：吳瑞雄
- 生產工廠：彰化廠、東莞廠、昆山廠
- 員工人數：約4,000人
- 主要產品：電源連接器及電源週邊產品



## 維熹集團大事記

2015 ▶▶ 成立 Smartbears斯邁熊及JDB 家電寶品牌系列

2011 ▶▶ 設立 東莞嘉嘉電器 通路品牌Plugo

2008 ▶▶ 設立 日本營業所:ウェルシンジャパン

2007 ▶▶ 上市 維熹科技 台北 IPO ( 代號:3501 )

2005 ▶▶ 成立美國子公司CONNTEK及HUB發貨中心 / 維爾斯電氣(昆山)

2003 ▶▶ 設立 維爾斯電子(昆山廠)

2002 ▶▶ 改組 維熹企業 為 維熹科技 (股) 公司

1993 ▶▶ 設立 東莞維升電子(東莞廠)

1986 ▶▶ 設立 維熹企業

# 維熹集團廠區介紹



## 台北總部

面積: 7,225m<sup>2</sup>  
員工數: 70



## 彰化廠

面積: 7,117m<sup>2</sup>  
生產線: 13  
員工數: 200



## 東莞廠

面積: 61,430m<sup>2</sup>  
生產線: 98  
員工數: 2,000



## 昆山廠

面積: 139,321.87m<sup>2</sup>  
生產線: 70  
員工數: 1,500

- 工廠 (4): 彰化工廠、東莞維升、維爾斯電子昆山、維爾斯電氣昆山
- 辦公室 (8): 台北總公司、東莞維升、昆山、日本、美國加州CA、威斯康辛州WI、肯塔基州KY、田納西州TN
- 倉庫 (5): 美國加州CA、威斯康辛州WI(2)、肯塔基州KY、印第安納州IN

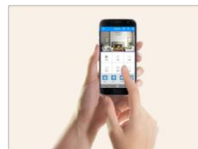


## 維熹科技股份有限公司

營業項目:

專業生產 IoT 智能產品、EV 電動車充電槍、AC/ DC 電源充電器、PVC/ 橡膠/ 無鹵線材、內部配線、五金、塑膠件、電子通路產品。





EV 電動車連接器  
物聯網智能家居控制  
防脫落串線  
配線類電子線束  
電源分流器  
轉接頭  
插座

AC, DC USB 充電器  
CLA  
AC 電源連接器  
運輸類連接器  
插頭 & 連接器端子  
PVC / 橡膠 / 無鹵線材




[www.wellshin.com.tw](http://www.wellshin.com.tw)





# 自有品牌 — Smartbears 斯邁熊 - IoT 智慧聯網控制



## Smartbears 【斯邁熊】智能家居解決方案

以網際網路物聯網 IoT 技術串連·輕鬆打造智能生活。  
是目前智慧家庭市場上產品線最完整的品牌。

**通路：**批發商、國內外代理商、線上零售商洽談。

**辦公室：**台北總公司

**旗艦店：**台北市內湖區新湖三路 189 號 1 樓

<http://www.wellshinstore.com/page/Smartbears>



- Surveillance & Control Center  
監控類
- Switch & Plug  
開關插座類
- Light, Audio & Video Entertainment  
聲光影音娛樂類
- Lighting  
照明類
- Access Control  
門禁類
- Environment Control  
環境控制

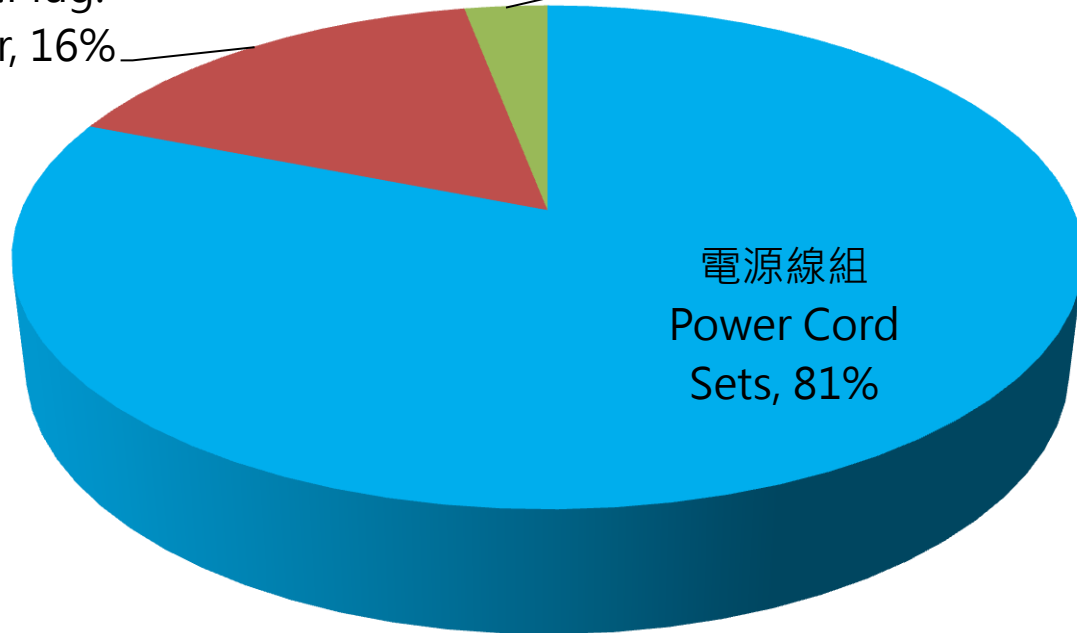




## 2016生產產品類別 2016 Production Category

插座、插頭、  
轉接頭組合類  
Socket.Plug.  
Adapter, 16%

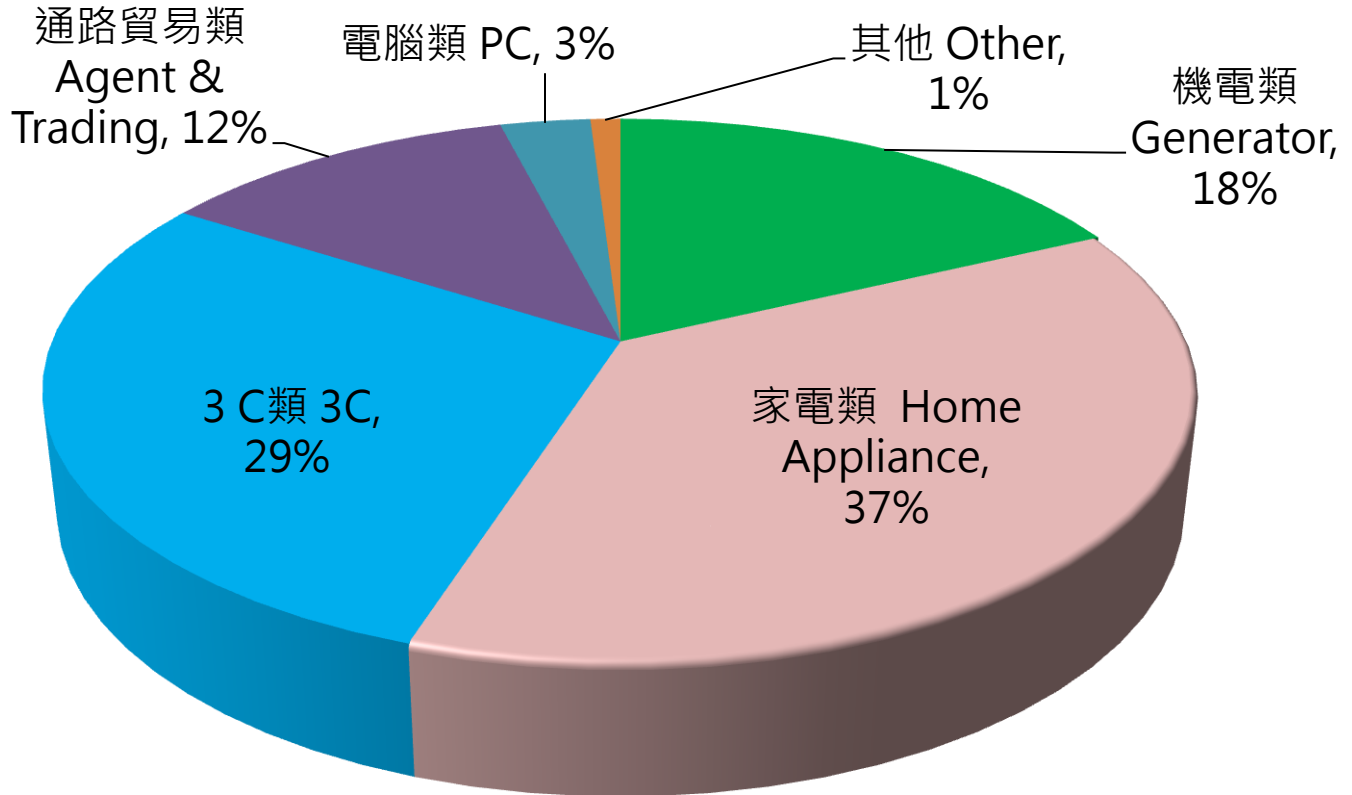
其他 Other,  
3%



電源線組  
Power Cord  
Sets, 81%



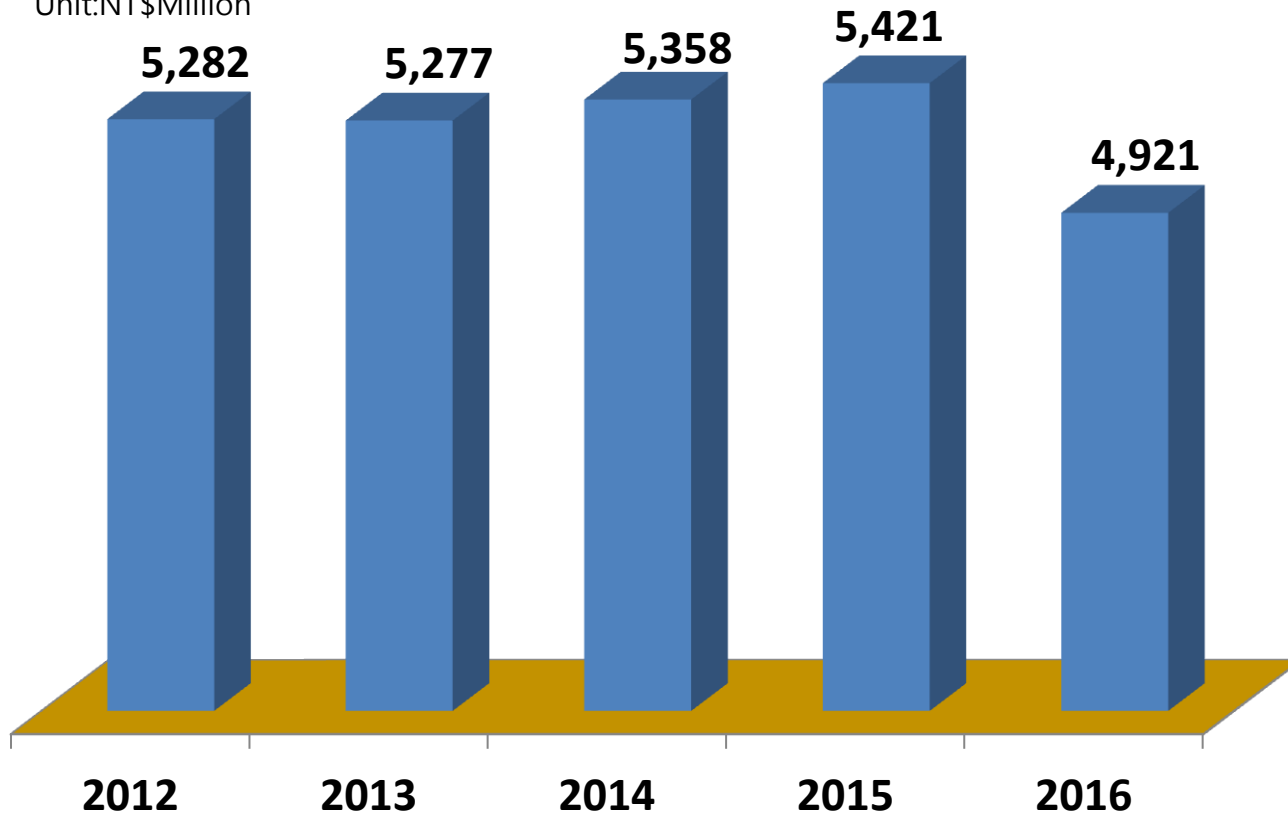
# 2016銷售產品類別 2016 Revenues by Application





# 營業收入 Revenues

單位：百萬新台幣  
Unit:NT\$Million

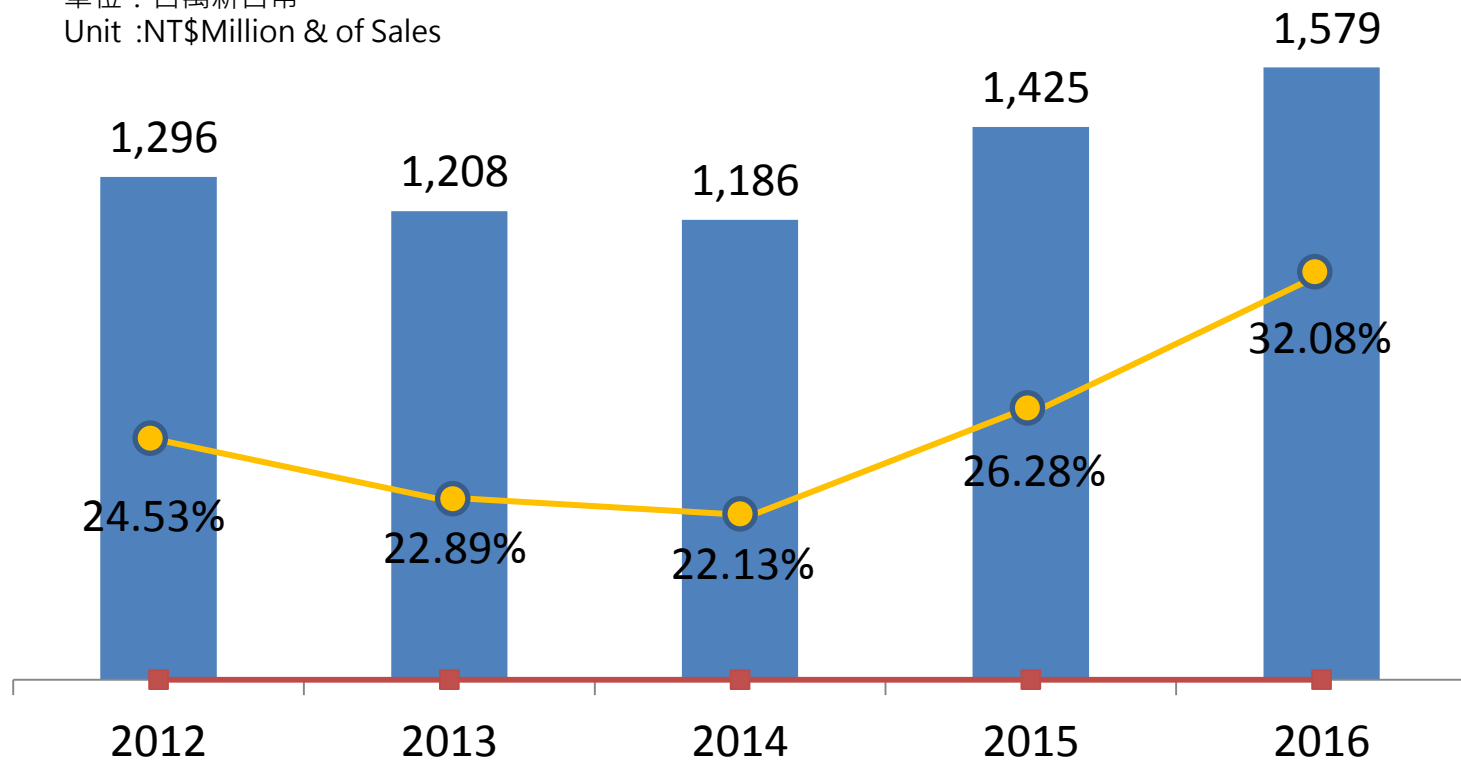




# 營業毛利 Gross Profit

單位：百萬新台幣

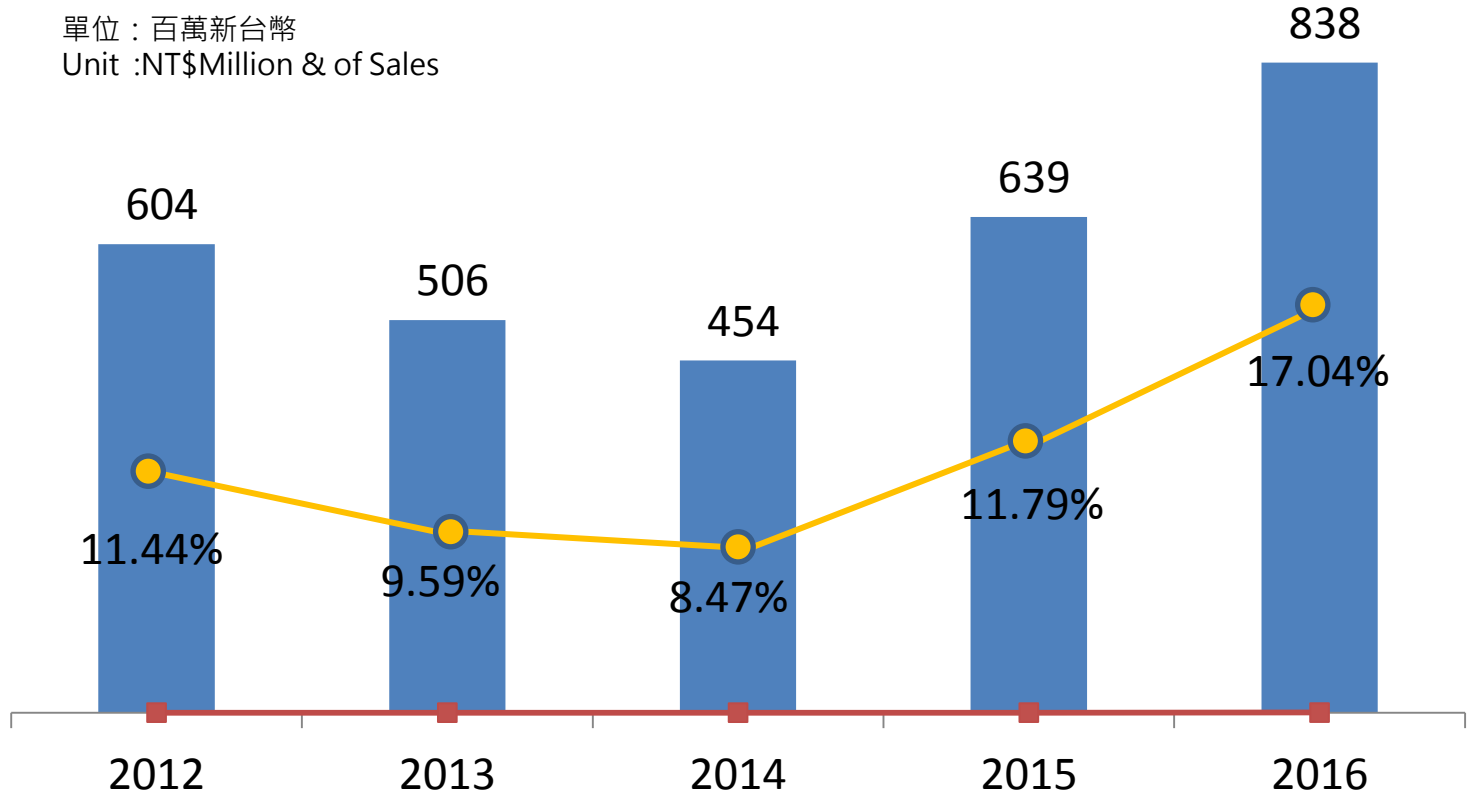
Unit :NT\$Million & of Sales





# 營業利益 Net Operating Income

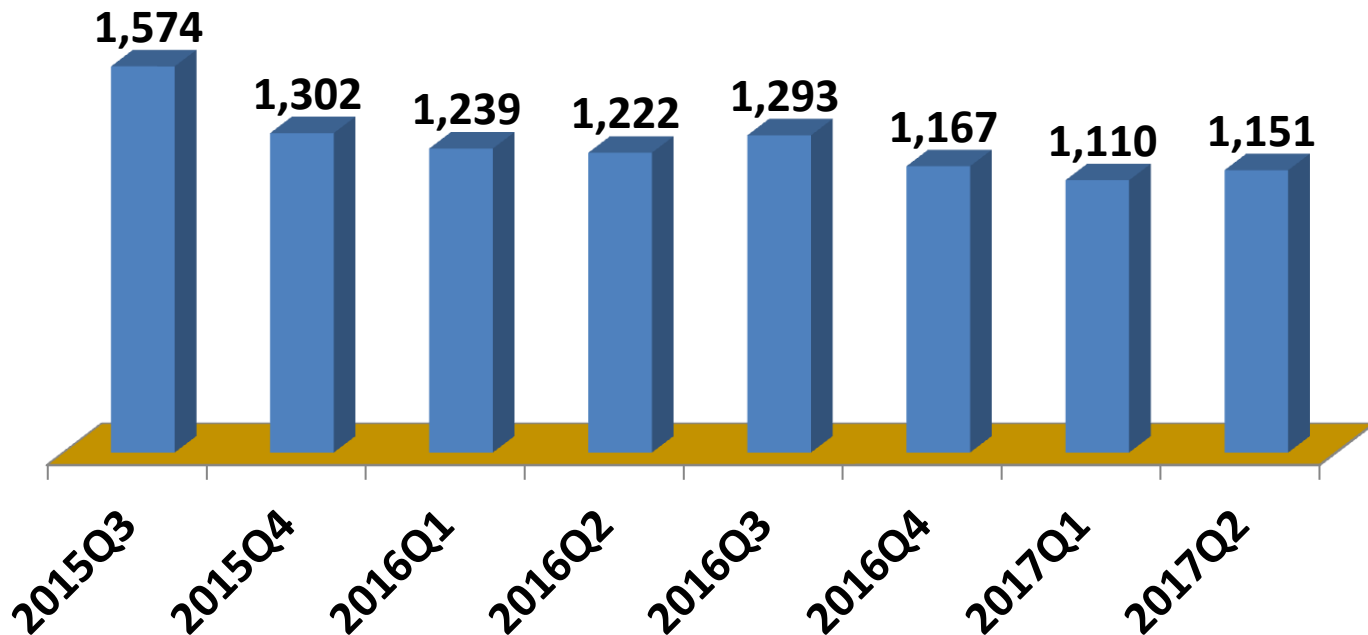
單位：百萬新台幣  
Unit :NT\$Million & of Sales





# 季度營業收入 Quarterly Revenue

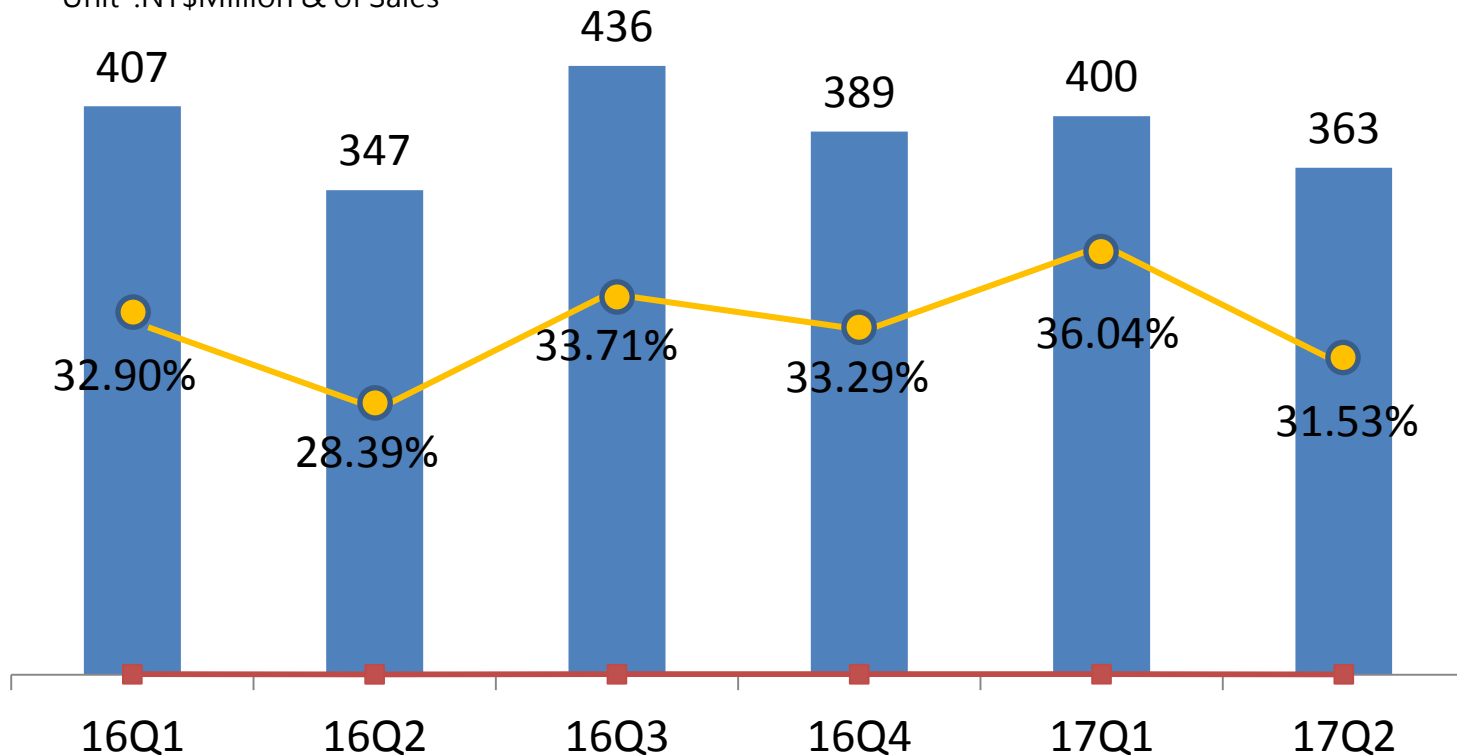
單位：百萬新台幣  
Unit :NT\$Million





# 季度營業毛利 Quarterly Gross Profit

單位：百萬新台幣  
Unit :NT\$Million & of Sales





NT\$	每股盈餘	現金股息	股票股利	配息率	殖利率
2016年	5.94	4.00	-	67.34%	7.46%
2015年	6.32	4.00	-	63.29%	7.22%
2014年	4.03	2.60	-	64.52%	6.42%
2013年	4.25	3.00	-	70.59%	5.38%
2012年	4.45	3.20	-	71.91%	6.10%
2011年	4.07	3.00	-	73.71%	7.18%
2010年	5.60	3.80	0.20	67.86%	8.29%
2009年	5.08	3.50	0.20	68.90%	5.57%
2008年	3.03	1.487	0.198	49.08%	2.89%
2007年	4.61	2.00	0.50	43.38%	4.25%
2006年	5.88	2.00	0.50	34.01%	-





感謝您的蒞臨