



維熹科技

2021年法人說明會

2021年11月23日

EV Charge 、 IOT Home Automation 、
AC/DC Power Charge 、 AC Power Cord Set

會議議程



致歡迎詞



公司簡介及2021年營運成果



問與答



免責聲明

Disclaimer



- ▶ 本資料可能包含對於未來展望表述，該類表述是對現況的預期，同時受限於已知或未知風險或不確定的影響。因此實際結果將可能明顯不同於表述內容。
- ▶ 除法令要求外，公司並無義務因應新資訊的產生或未來事件的發生主動更新對未來展望的表述。

公司概況及財務基本資料

創立日期：2002年9月3日

上市日期：2007年9月20日

生產廠區：彰化廠、東莞廠、昆山廠

員工人數：約2,700人

主要產品：電線連接器及電源周邊產品

股本：新台幣1,182,579仟元

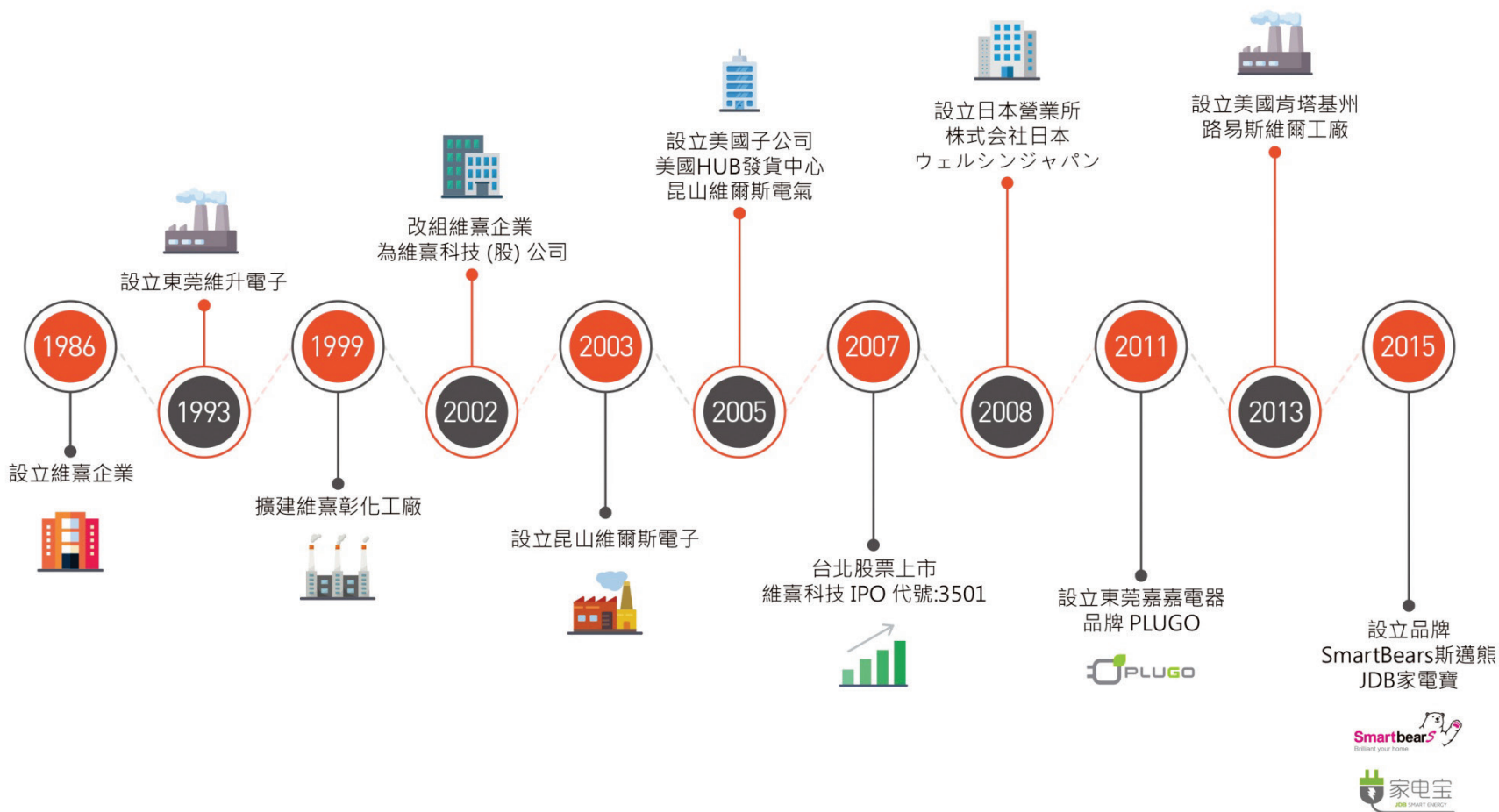
發行股數：已發行普通股數: 118,258仟股

簽證會計師事務所：資誠聯合會計師事務所

整合資訊：維熹的整合資訊可從台灣證券交易所取得(請輸入公司股票代號:3501)



維熹集團大事記



維熹集團廠區介紹



台北總部
面積：7,225m²
員工數：70



彰化廠
面積：18,582m²
生產線：18
員工數：230



東莞廠
面積：77,731m²
生產線：84
員工數：1,300



昆山廠
面積：72,898m²
生產線：60
員工數：1,100



美國廠
面積：4,638m²
生產線：7 (計畫)
員工數：100 (計畫)



辦公據點：台北、東莞、昆山、日本、美國加州CA、美國威斯康辛州WI、美國肯塔基州KY、田納西州TN

倉庫據點：美國加州CA、美國威斯康辛州WI、美國肯塔基州KY、美國印第安納州IN

策略夥伴：QUAIL

經營理念



維熹核心競爭力



維熹產品



EV 電動車連接器
物聯網智能家庭控制
防脫落串線
配線類電子線束
電源分流器
轉接頭
插座

AC / DC USB充電器
CLA
AC 電源連接器
運輸類連接器
插頭 & 連接器端子
PVC / 橡膠 / 無鹵線材



<http://www.wellshin.com.tw>

自有品牌 Conntek



品牌精神

Power Your Life Smartly · 聰明地為您的生活提供動力
在地行銷、貼近客戶、即時服務

主要產品

拖車/卡車源供應、RV電源供應、船舶源供應、醫療級線材、發電機連接器、
工業用連接器、居家/花園連接器、EV電動車充電



類別

產品應用

主要銷售產品

家電類

電冰箱、洗衣機、乾衣機、廚房家電、吹風機

電源線、線束

消費性電子類

平板、遊戲機、條型音箱、STB、POS、ATM、智慧音箱

電源線、轉接頭

機電類

發電機、PDU、UPS、冷凍櫃、水泵、除草機

電源線

通路貿易類

醫療業、家用、RV車用電源線

電源線

電腦類

筆記型電腦、伺服器、印表機


電源線

其他類

電動車、低軌衛星、LED戶外燈、呼吸器

電源線、線束、充電槍

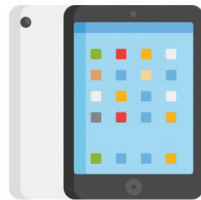
產品與服務-家電領域



家電產品領域

主要為洗衣機、電冰箱、廚房家電等產品

產品與服務-消費性電子領域



消費性電子產品領域

主要為平板、遊戲機、機上盒等產品


產品與服務-機電領域



機電產品領域

主要為UPS、PDU、除草機等產品

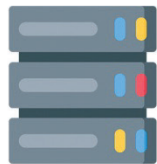
產品與服務-通路貿易領域



通路貿易產品領域

產品應用多元ex：醫療業、RV車用電源線等

產品與服務-電腦領域



電腦產品領域

主要為NB、SERVER、印表機等產品

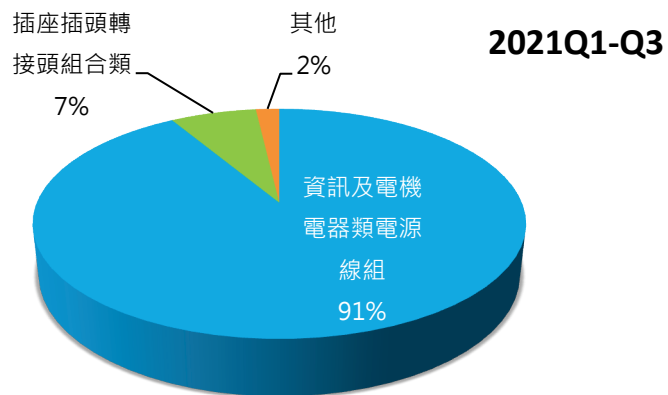
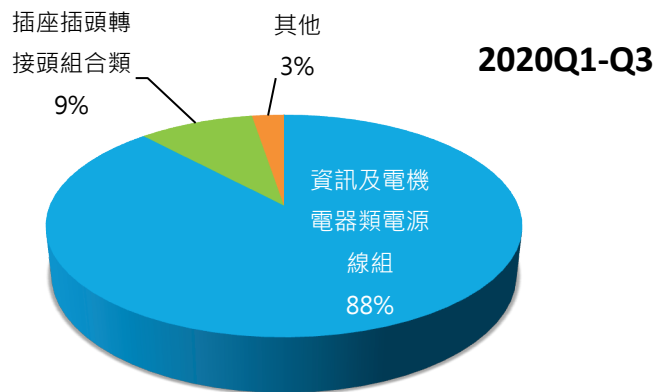
產品與服務-其他領域



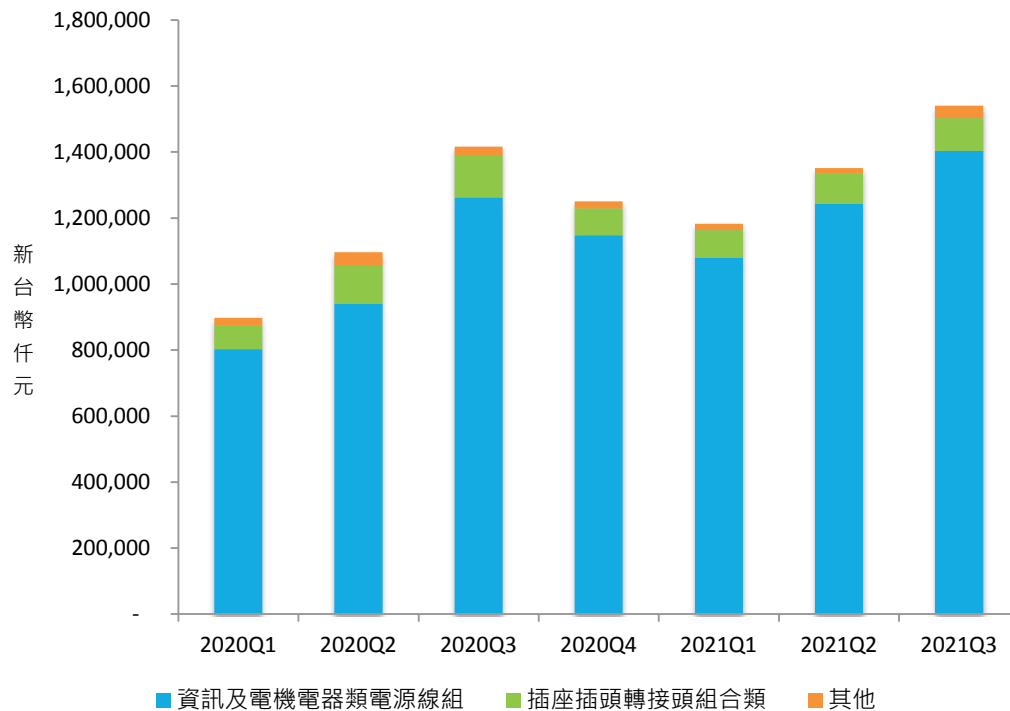
其他產品領域

主要為電動車、低軌衛星、LED戶外燈、呼吸器等產品

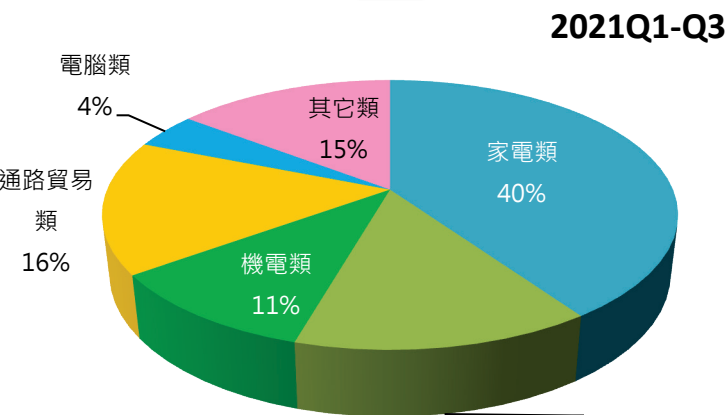
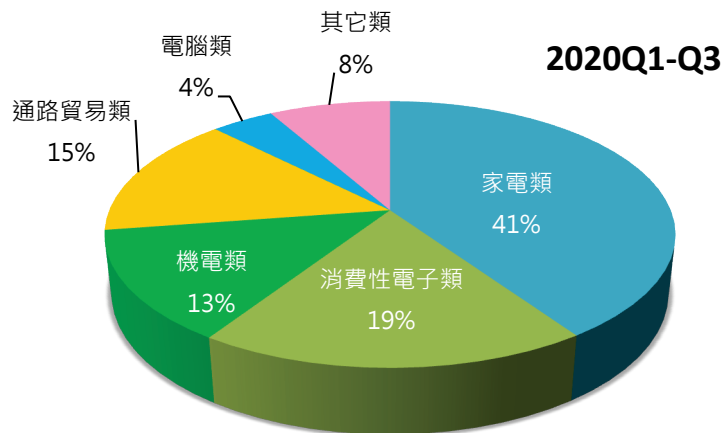
銷售產品類別



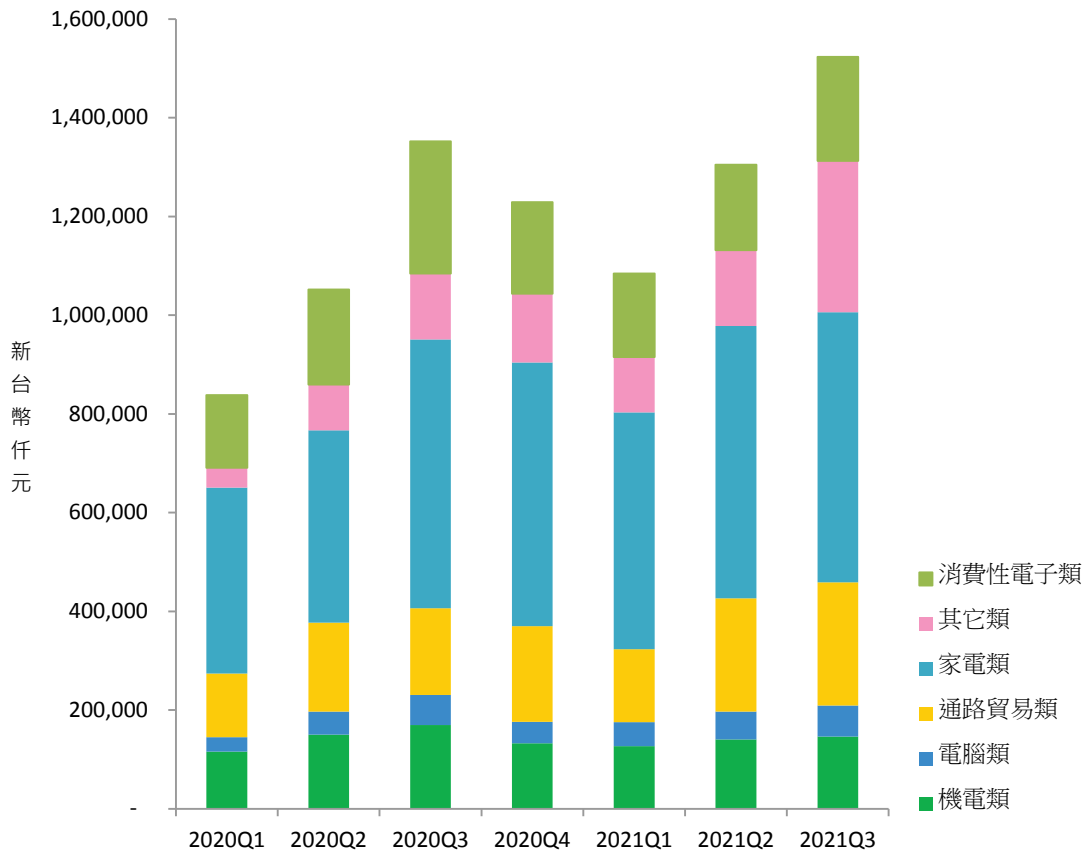
營業收入



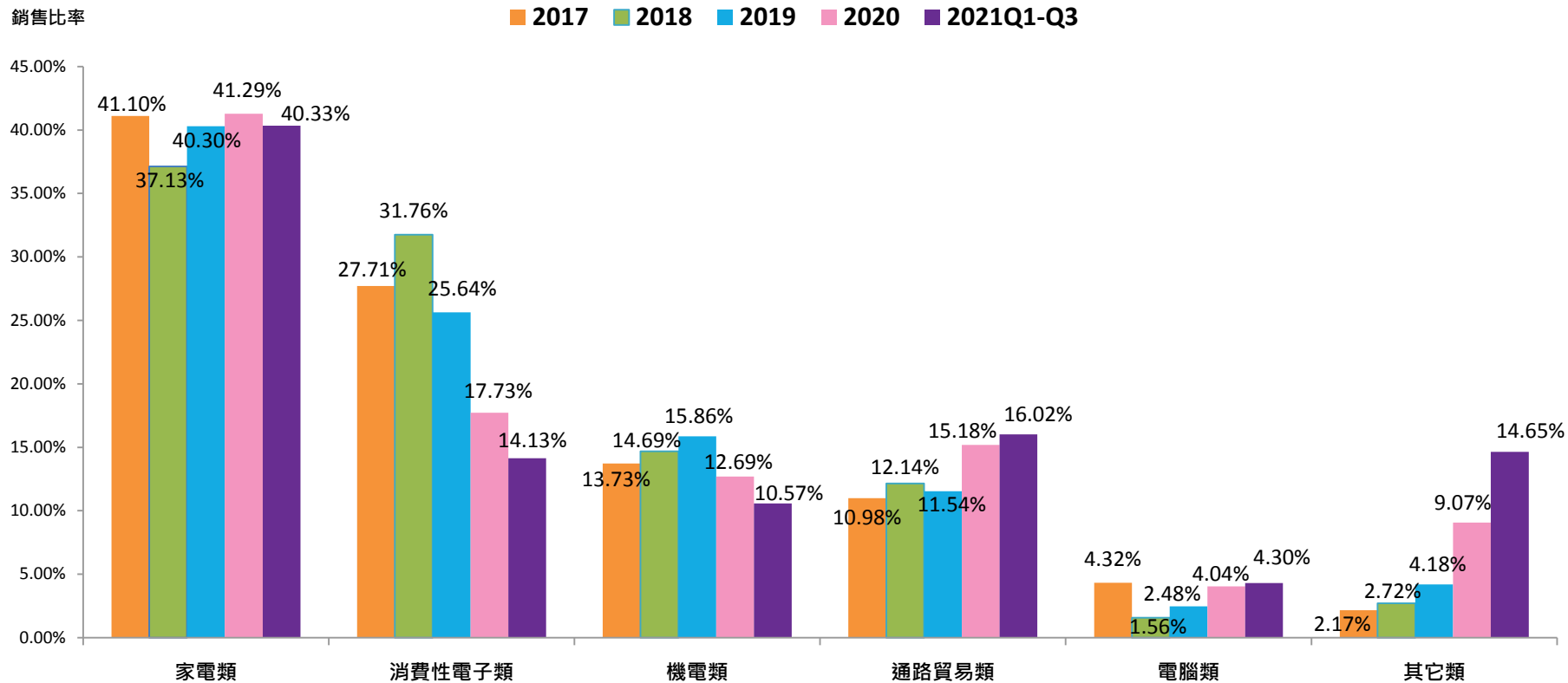
產品應用領域



營業收入



五年度銷售分析



季度綜合損益表

綜合損益表項目

單位:新台幣仟元

	2021Q1		2021Q2		2021Q3		2021Q1-Q3	
	金額	百分比	金額	百分比	金額	百分比	金額	百分比
營業收入	1,182,820	100.00%	1,351,678	100.00%	1,540,272	100.00%	4,074,770	100.00%
營業成本	-946,998	-80.06%	-1,083,756	-80.18%	-1,240,615	-80.55%	-3,271,369	-80.28%
營業毛利	235,822	19.94%	267,922	19.82%	299,657	19.45%	803,401	19.72%
營業費用	-145,937	-12.34%	-152,813	-11.31%	-149,053	-9.68%	-447,803	-10.99%
營業利益	89,885	7.60%	115,109	8.52%	150,604	9.78%	355,598	8.73%
營業外收支	21,441	1.81%	32,110	2.38%	20,459	1.33%	74,010	1.82%
稅前淨利	111,326	9.41%	147,219	10.89%	171,063	11.11%	429,608	10.54%
所得稅費用	-32,123	-2.72%	-49,323	-3.65%	-50,165	-3.26%	-131,611	-3.23%
稅後淨利	79,203	6.70%	97,896	7.24%	120,898	7.85%	297,997	7.31%
每股盈餘	0.67		0.83		1.02		2.52	

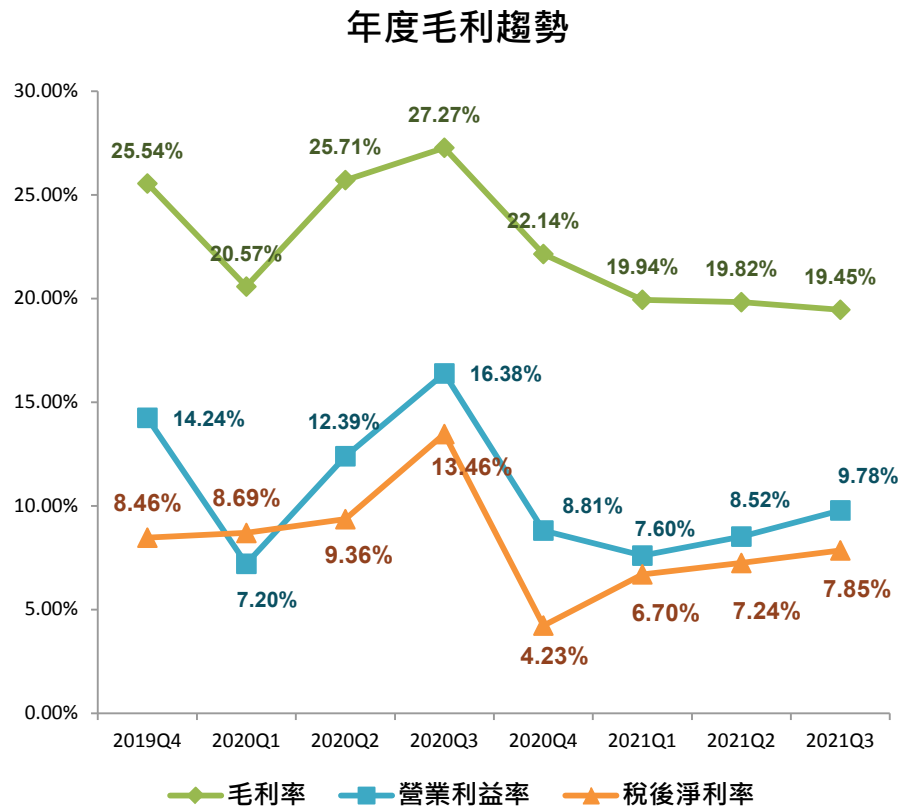
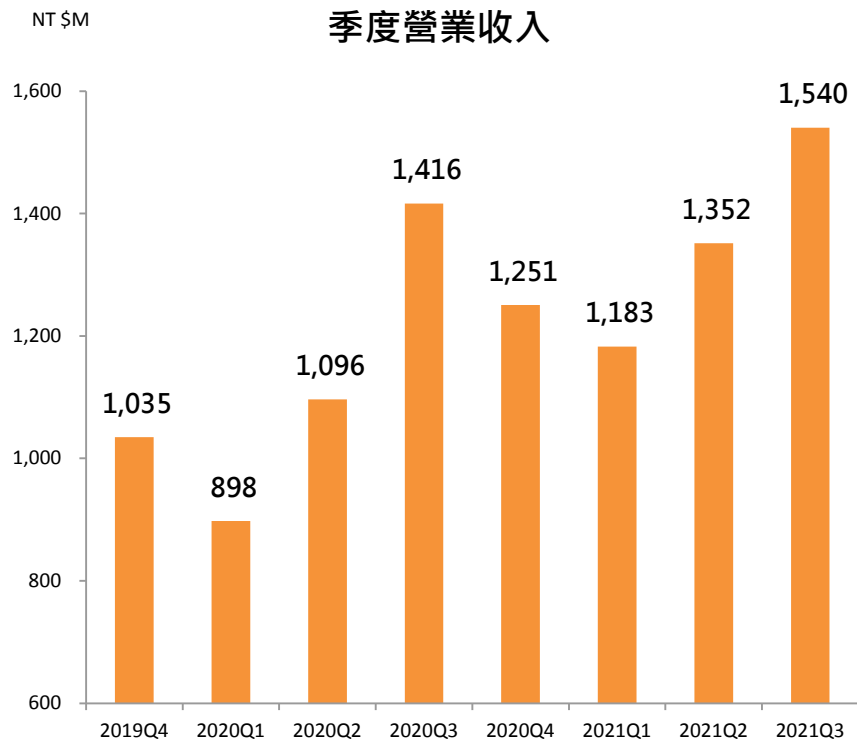
損益表兩期比較

綜合損益表項目

單位:新台幣仟元

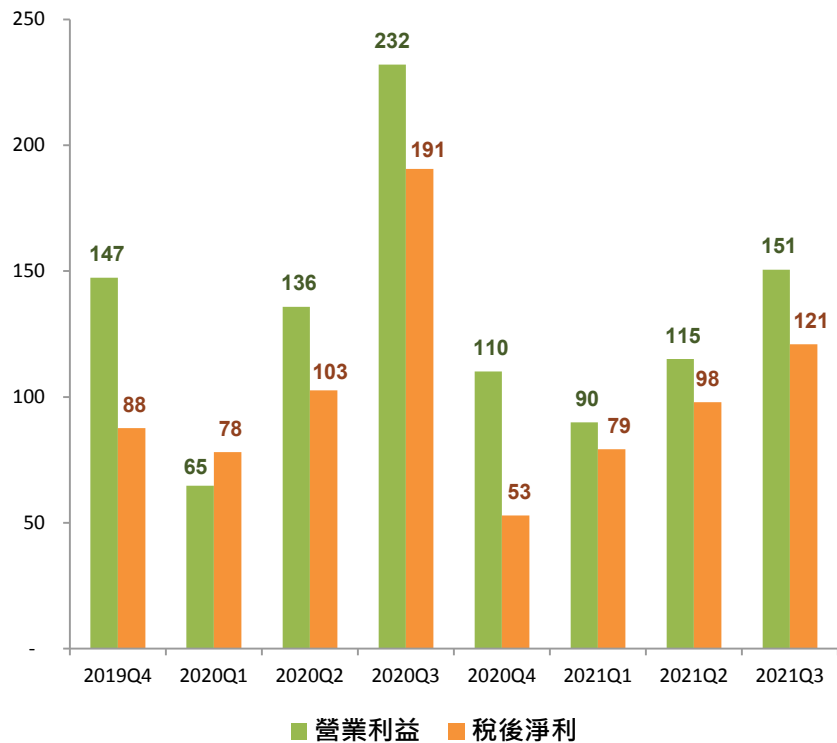
	2021Q1-Q3		2020Q1-Q3		YOY	
	金額	百分比	金額	百分比	金額	百分比
營業收入	4,074,770	100.00%	3,410,334	100.00%	664,436	19.48%
營業成本	-3,271,369	-80.28%	-2,557,574	-74.99%	-713,795	27.91%
營業毛利	803,401	19.72%	852,760	25.01%	-49,359	-5.79%
營業費用	-447,803	-10.99%	-420,207	-12.32%	-27,596	6.57%
營業利益	355,598	8.73%	432,553	12.68%	-76,955	-17.79%
營業外收支	74,010	1.82%	61,174	1.79%	12,836	20.98%
稅前淨利	429,608	10.54%	493,727	14.48%	-64,119	-12.99%
所得稅費用	-131,611	-3.23%	-122,499	-3.59%	-9,112	7.44%
稅後淨利	297,997	7.31%	371,228	10.89%	-73,231	-19.73%
每股盈餘	2.52		3.14		-0.62	

季營收及毛利趨勢

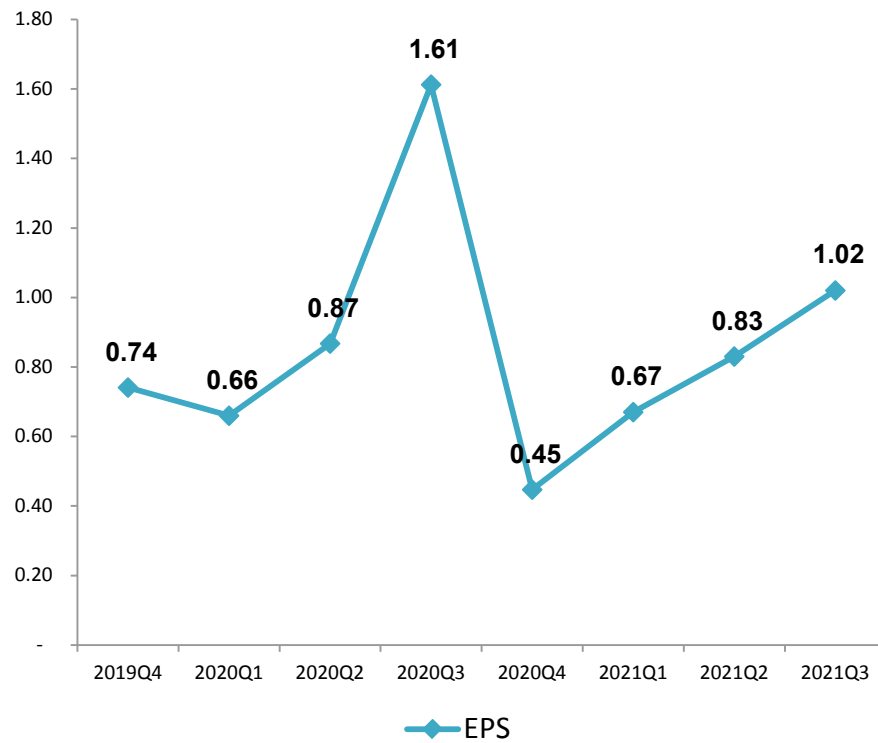


季獲利趨勢

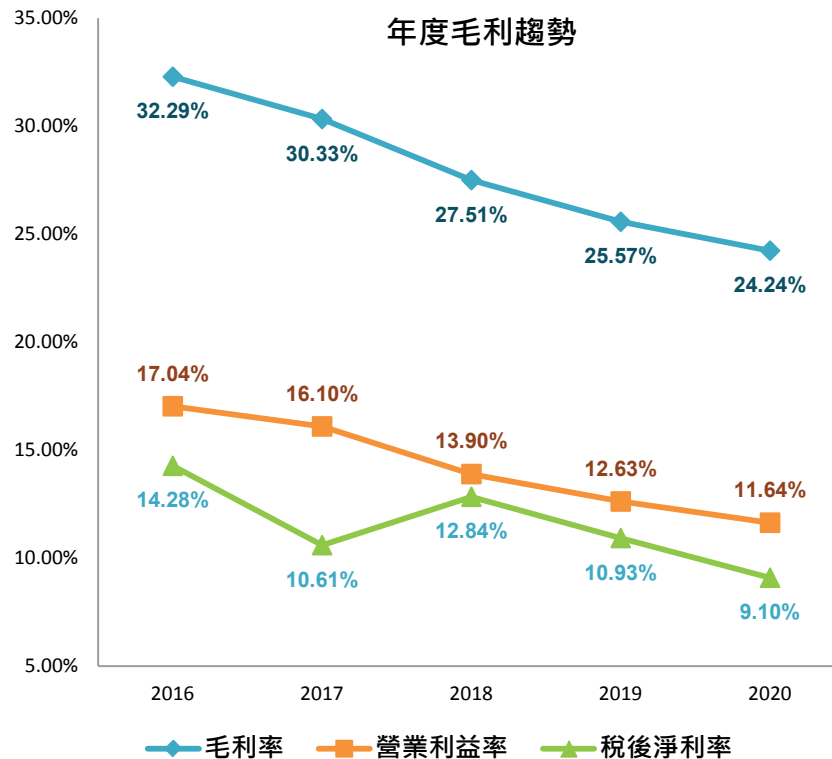
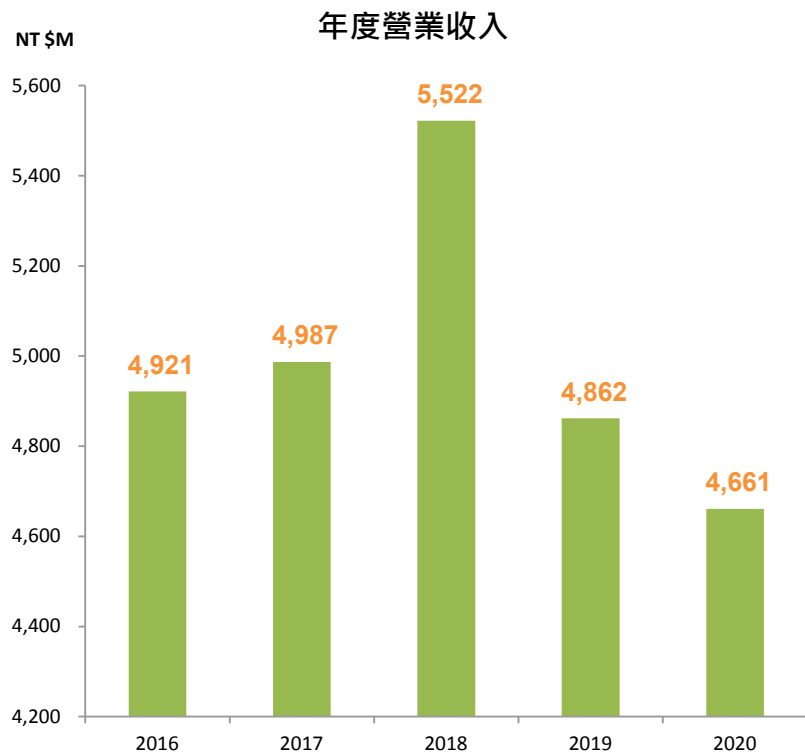
季獲利趨勢



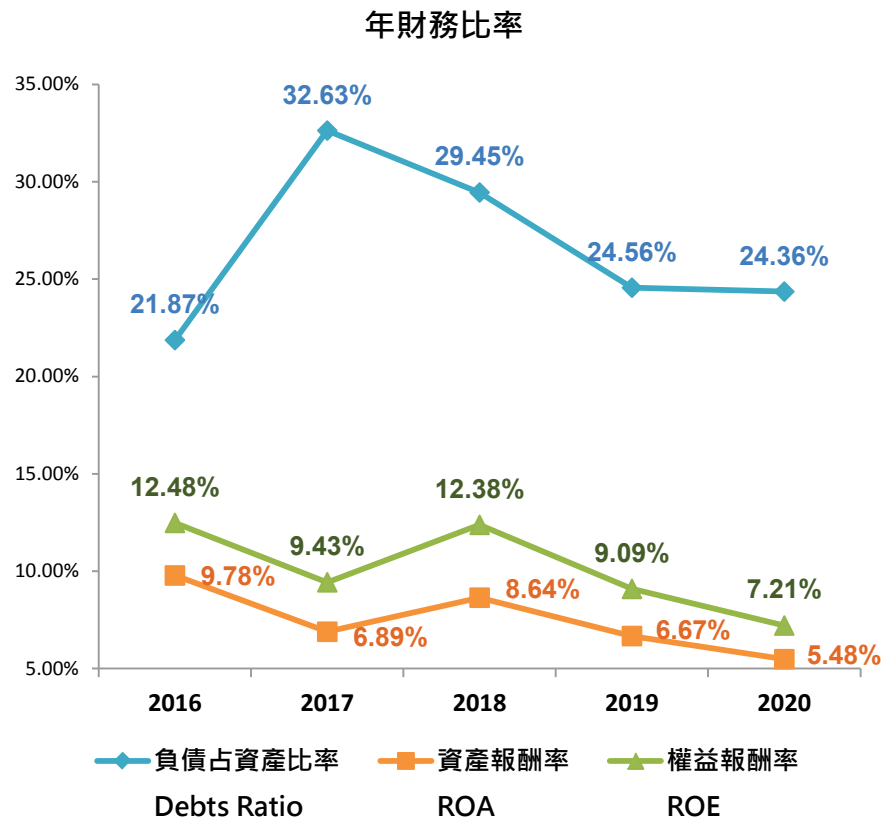
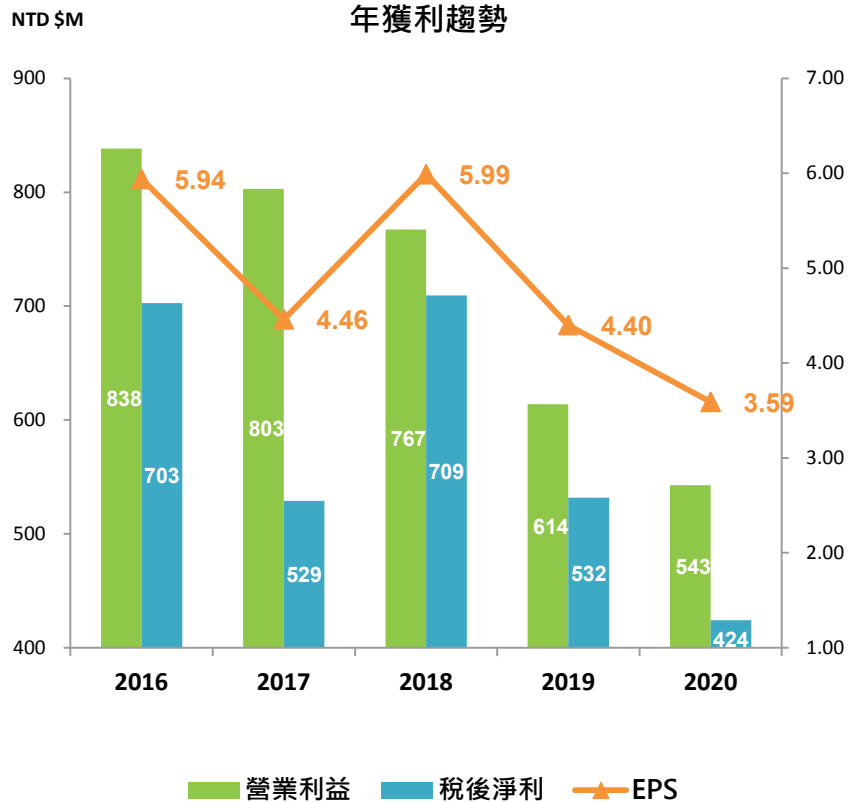
EPS



年營收及毛利趨勢



年營收及毛利趨勢



股利政策

NT\$	每股盈餘	現金股息	股票股利	配息率	殖利率
2020年	3.59	2.5	-	69.64%	4.92%
2019年	4.4	3	-	68.18%	6.22%
2018年	5.99	3.5	-	58.43%	6.41%
2017年	4.46	3.2	-	71.75%	6.15%
2016年	5.94	4	-	67.34%	7.46%
2015年	6.32	4	-	63.29%	7.22%
2014年	4.03	2.6	-	64.52%	6.42%
2013年	4.25	3	-	70.59%	5.38%
2012年	4.45	3.2	-	71.91%	6.10%
2011年	4.07	3	-	73.71%	7.18%
2010年	5.6	3.8	0.2	67.86%	8.29%


成長動能





電動車



低軌衛星



Conntek



未來展望



- 爭取與國際大型客戶建立長期穩定合作關係，擴大客戶滲透率。
- 以市場主流產品為導向，開發相關電源連接線相關業務。
- 佈建自動化生產設備，降低人力成本並提升產品生產品質。



Well Shin Technology Co., Ltd.

<http://www.wellshin.com.tw>