

# 維 熹 科 技 股 份 有 限 公 司

## 一 百 年 度 年 報

中 華 民 國 一 百 零 一 年 四 月 三 十 日 刊 印

年報查詢網址：<http://newmops.tse.com.tw>

本公司網址：<http://www.wellshin.com>

一、本公司發言人及代理發言人

發言人：周煌慶

職 稱：財務協理

代理發言人：吳瑞聯

職 稱：總管理處資深副總

電 話：(02)2791-1119

e-mail：ws@wellshin.com.tw

二、公司、工廠之地址及電話

公司地址：台北市內湖區新湖三路 196 號

公司電話：02-2791-1119

工廠地址：彰化縣福興鄉麥厝村沿海路一段 1 號

公司電話：04-7703081-6

三、辦理股票過戶機構

名稱：中國信託商業銀行代理部

地址：北市重慶南路一段 83 號 5 樓

電話：02-2181-1911

網址：www.chinatrust.com.tw

四、最近年度財務報告簽證會計師之姓名、事務所名稱、地址、網址及電話

會計師姓名：葉翠苗會計師、張明輝會計師

事務所名稱：資誠聯合會計師事務所

地 址：台北市基隆路一段 333 號 27 樓

電話：(02)2729-6666

網址：www.pwc.com/tw

五、海外有價證券掛牌買賣之交易場所名稱及查詢海外有價證券之方式

本公司截至刊印日時無海外有價證券掛牌買賣

六、公司網址：www.wellshin.com.tw

## 目錄

頁次

壹、致股東報告書	
一、一百年營業結果報告	2
二、一百零一年營業計劃概要	3
貳、公司簡介	
一、設立日期	4
二、公司沿革	4
參、公司治理報告	
一、組織系統	6
二、董事、監察人、總經理、副總經理、協理、各部門及分支機構主管資料	8
三、公司治理運作情形	19
四、會計師公費資訊	31
五、更換會計師資訊	32
六、董事長、總經理、負責財務或會計事務之經理人，最近一年內曾任職於簽證會計師所屬事務所或其關係企業	33
七、最近年度及截至年報刊印日止，董事、監察人、經理人及持股比例超過百分之十之股東股權移轉及股權質押變動情形	33
八、持股比例占前十大股東間互為財務會計準則公報第六號關係人關係之資訊	35
九、公司、公司之董事、監察人、經理人及公司直接或間接控制之事業對同一轉投資事業之持股數，並合併計算綜合持股比例	36
肆、募資情形	
一、資本及股份	37
二、公司債(含海外公司債)辦理情形	43
三、特別股辦理情形	43
四、參與發行海外存託憑證之辦理情形	43
五、員工認股權憑證辦理情形	44
六、併購辦理情形	45
七、受讓他公司股份發行新股尚在進行中者，辦理情形	45
八、資金運用計劃執行情形	45
伍、營運概況	
一、業務內容	46
二、市場及產銷概況	58
三、從業員工資訊	66
四、環保支出資訊	67
五、勞資關係	68
六、重要契約	69
陸、財務概況	
一、最近五年度簡明資產負債表及損益表	70

二、最近五年度財務分析.....	72
三、最近年度財務報告之監察人審查報告.....	74
四、最近年度經會計師查核之財務報表.....	75
五、最近年度經會計師查核簽證之母子公司合併財務報表.....	119
六、公司與其關係企業最近年度及截至年報刊印日止，如有發生財務週轉困難情事， 應列明其對本公司財務狀況之影響.....	162
柒、財務狀況及經營結果之檢討分析與風險事項	
一、財務狀況.....	163
二、經營結果.....	164
三、現金流量分析.....	165
四、最近年度重大資本支出對財務業務之影響.....	166
五、最近年度轉投資政策及獲利或虧損之主要原因與其改善計畫及未來一年投資計劃 .....	166
六、風險管理及評估.....	167
七、其他重要事項.....	170
捌、特別記載事項	
一、關係企業相關資料.....	171
二、最近年度及截至年報刊印日止私募有價證券辦理情形.....	179
三、最近年度及截至年報刊印日止子公司持有或處分本公司股票情形.....	179
四、其他必要補充說明事項.....	179
五、最近年度及截至年報刊印日止，發生證券交易法第三十六條第二項第二款所定對 股東權益或證券價格有重大影響事項.....	179

## 壹、致股東報告書

各位股東，大家好：

一百年度全球經濟在中東、北非國家政治動亂，日本 311 大地震引起供應鏈危機及歐美主權債信問題所造成的經濟環境衝擊影響下，經濟成長動能減緩，受此影響本公司一百年度營業收入淨額為新台幣 4,133,610 仟元，較九十九年度 4,520,604 仟元，衰退 8.56%，稅後淨利方面為新台幣 448,719 仟元，較九十九年度 590,001 仟元，衰退 23.95%，每股稅後盈餘為新台幣 4.07 元，在此感謝各位股東的支持及全體員工的努力。

一百年度雖受經濟動能減緩影響，但本公司仍持續於世界各地開發新業務機會，爭取國際中大型企業客戶，以供應優質產品，擴大公司客戶群；為順應科技市場消費產品趨勢，積極研發生產各式電源周邊相關產品，以因應市場新趨勢及提昇業務範圍。為擴大營業規模，開發中國內銷市場，陸續在中國重要城市設立銷售據點，將公司累積多年的產品開發經驗及製造能力，以自有品牌「普樂購」行銷自製產品，已陸續推出 MP3 耳機，多功能用排插及電源轉接頭等相關產品。

對於新的年度，全球經濟不確定因素影響仍存在，像美國失業率未見好轉，歐債問題未能有效解決，人工成本逐年提高，原物料價格的起伏不定，各種不利因素將影響我們經營成效，有待我們克服。本公司仍將持續整合生產資源，改進生產技能，多開發自動化生產設備，以降低人力需求，減少生產成本，提升競爭優勢。在業務方面，除深耕舊戶開發新戶為主要方向外，自有品牌產品的行銷亦為重要業務發展計劃，將於中國各城市增設銷售據點，持續開發多款通路產品，豐富自有品牌產品線，為公司永續經營再開創新的領域。在此非常感謝所有股東、客戶、協力廠商長期的支持，也感謝全體同仁的努力，我們經營團隊，仍將秉持著努力不懈及穩健踏實的精神，為所有股東創造更佳的价值，在此也敬請各位股東能繼續給予公司支持及鼓勵，最後謹祝各位股東身體健康，萬事如意。

一、一〇〇年度營業結果：

(一)營業計畫實施成果：

單位：新台幣仟元

項目	99 年度	100 年度	成長率
營業收入	4,520,604	4,133,610	(8.56%)
營業毛利	758,442	731,012	(3.62%)
營業費用	315,037	293,005	(6.99%)
營業利益	443,405	438,007	(1.22%)
營業外收入	353,458	129,179	(63.45%)
營業外支出	75,477	13,178	(82.53%)
稅前淨利	721,386	554,008	(23.20%)
稅後淨利	590,001	448,719	(23.95%)

(二)預算執行情形：

本公司未編列 100 年度財務預測，故不適用。

(三)財務收支情形：

單位：新台幣仟元

項目	99 年度	100 年度	變動金額
營業活動之淨現金流入(出)	50,176	436,549	386,373
投資活動之淨現金流入(出)	(200,279)	(147,459)	52,820
融資活動之淨現金流入(出)	(188,756)	(453,424)	(264,668)

(四)獲利能力分析：

年度	99 年度	100 年度
資產報酬率(%)	12.30%	9.07%
股東權益報酬率(%)	14.23%	10.35%
估實收資本比 率(%)	營業利益	41.65%
	稅前純益	67.76%
純益率(%)	13.05%	10.86%
當期每股盈餘(元)(註)	5.49	4.07

註：每股盈餘係按追溯調整後股數計算。

(五)研究發展狀況：

1. 持續開發電源線連接器及電源傳輸線產品，並於多國申請安規，拓展銷售通道提昇營業規模，保持競爭優勢。
2. 研發新型插座、開關，申請各地專利，配合智能電網產業發展，開發多款智慧型開關，提升用電安全及節能功用。
3. 因應消費性電子產品及行動通訊產品發展應用，開發多功能用充電器及行動網路相關產品。
4. 配合節能減碳環保趨勢，參與工研院電動車電力系統開發專案。
5. 加強無污染可回收之替代材料及低煙無毒材料開發，以符合環保之潮流。

## 二、一〇一年營業計畫概要：

### (一)經營方針：

1. 經營理念：創造利潤、分享同仁、回饋社會。
2. 企業文化：誠信立業、正直待人，以勞獲得、以儉致富，完美自己、造福人群。
3. 質量方針：求新求變、創意維新、追求完美、止於至善。
4. 維持新產品快速開發能力與生產效率，爭取國際中大型客戶，提供差異化服務價值，創造競爭優勢。利用現有資源，跨越更廣泛的相關產業，爭取高毛利、高技術的產品行銷，提升營運績效。
5. 善用集團資源，整合開發、行銷、製造等能力，提供客戶所需，創造最大效益。

### (二)預期銷售數量及其依據：

本公司產品是以資訊、機電、家電、通訊及消費性電子之電源連接器及 Switching Power Adaptor 為主，在持續積極拓展業務及開發新產品下，預計各項產品銷售數量將達穩定成長之趨勢。

### (三)重要之產銷策略：

#### 1. 行銷策略：

- A. 多角化發展產品線，透過持續建置 one-stop shopping(產品線豐富)及 Total solution(從低階至高階)之服務，以增加銷售金額，深耕現有及潛力客戶，配合客戶需求，持續開發新產品及拓展產品線。
- B. 擴大自有品牌產品種類，進行實體、網路等交易模式，提升營運規模。

#### 2. 生產策略：

- A. 持續強化工程研發能力，迅速開發客戶所需產品；掌握關鍵核心技術，建立產品垂直整合能力，提高產品附加價值。
- B. 持續開發自動化生產設備，降低人力需求，提高生產效率，強化製程管理，穩定產品品質。

董事長：吳瑞雄



總經理：吳瑞雄



會計主管：游嘉德



## 貳、公司簡介

一、設立日期：中華民國九十一年九月三日

二、公司沿革：

91年09月	<ul style="list-style-type: none"> <li>維熹科技股份有限公司，登記資本額1,000仟元，實收資本額為1,000仟元，主要生產資訊及電機電器類電源線組、插座、轉接頭、組合類等產品之專業廠商。</li> </ul>
91年11月	<ul style="list-style-type: none"> <li>辦理現金增資300,000仟元，資本額變更為301,000仟元。</li> </ul>
92年01月	<ul style="list-style-type: none"> <li>為降低成本及提高市場競爭力，轉投資設立東莞維升電子製品有限公司。</li> </ul>
92年11月	<ul style="list-style-type: none"> <li>為降低成本及提高市場競爭力，轉投資設立維爾斯電子(昆山)有限公司。</li> </ul>
92年12月	<ul style="list-style-type: none"> <li>彰化工廠通過國際品質 <i>ISO9001</i> 體系認證。</li> <li>跨入白色家電Wire Harness組裝產業。</li> <li>獲得台灣『多用型變壓裝置』、大陸『多用型變壓供電裝置』、美國『可自動辨識輸出電壓之變壓器』專利。</li> </ul>
93年04月	<ul style="list-style-type: none"> <li>東莞維升工廠通過國際品質 <i>ISO14001</i> 體系認證。</li> </ul>
93年08月	<ul style="list-style-type: none"> <li>彰化工廠實驗室通過 <i>UL 817&amp;498</i> 認證。</li> <li>獲得HP、THOMSON公司合格廠商認證</li> </ul>
93年12月	<ul style="list-style-type: none"> <li>擴充營業規模，設置內湖維熹科技集團企業總部大樓。</li> <li>獲得台灣、大陸、日本、澳洲、美國、英國『電源轉換器』專利。</li> </ul>
94年04月	<ul style="list-style-type: none"> <li>擴展大陸內銷市場，轉投資設立維爾斯電氣(昆山)有限公司。</li> </ul>
94年09月	<ul style="list-style-type: none"> <li>辦理公開發行。</li> <li>跨入遊戲機產業，製造供應MICROSOFT及SONY等國際大廠相關零組件。</li> </ul>
94年11月	<ul style="list-style-type: none"> <li>東莞維升電子製品有限公司獲得日本索尼(SONY)綠色夥伴(Green Partner)證書。</li> <li>獲得大陸『具有檢測功能注射成型機』專利。</li> </ul>
95年01月	<ul style="list-style-type: none"> <li>登錄興櫃掛牌。</li> </ul>
95年12月	<ul style="list-style-type: none"> <li>獲得台灣『具多轉接頭充電器』及『旋轉插頭』兩項專利。</li> <li>獲得台灣、日本『多接口電力插座裝置』專利。</li> </ul>
96年07月	<ul style="list-style-type: none"> <li>證交所核准上市。</li> </ul>
96年08月	<ul style="list-style-type: none"> <li>辦理現金增資核准102,500仟元。</li> </ul>
96年09月	<ul style="list-style-type: none"> <li>證交所正式掛牌交易。</li> </ul>
97年10月	<ul style="list-style-type: none"> <li>維熹科技股份有限公司東莞廠--東莞維升電子製品有限公司獲得日本索尼(SONY)安全重要零部件合作夥伴(Safety Critical Parts Partner Program)證書。</li> </ul>
97年11月	<ul style="list-style-type: none"> <li>維爾斯電子(昆山)有限公司獲得日本索尼(SONY)綠色夥伴(Green Partner)證書。</li> </ul>
97年12月	<ul style="list-style-type: none"> <li>獲得「可變換插頭的電源適配器」等15項多國專利。</li> </ul>
98年07月	<ul style="list-style-type: none"> <li>跨入電動車輛系統模組產業及技術開發。</li> </ul>
98年10月	<ul style="list-style-type: none"> <li>維熹科技股份有限公司昆山廠—維爾斯電子(昆山)有限公司獲得日本索尼(SONY)安全重要零部件合作夥伴(Safety Critical Parts Partner Program)證書。</li> </ul>
98年12月	<ul style="list-style-type: none"> <li>獲得「防觸電插座」等17項多國專利。</li> </ul>

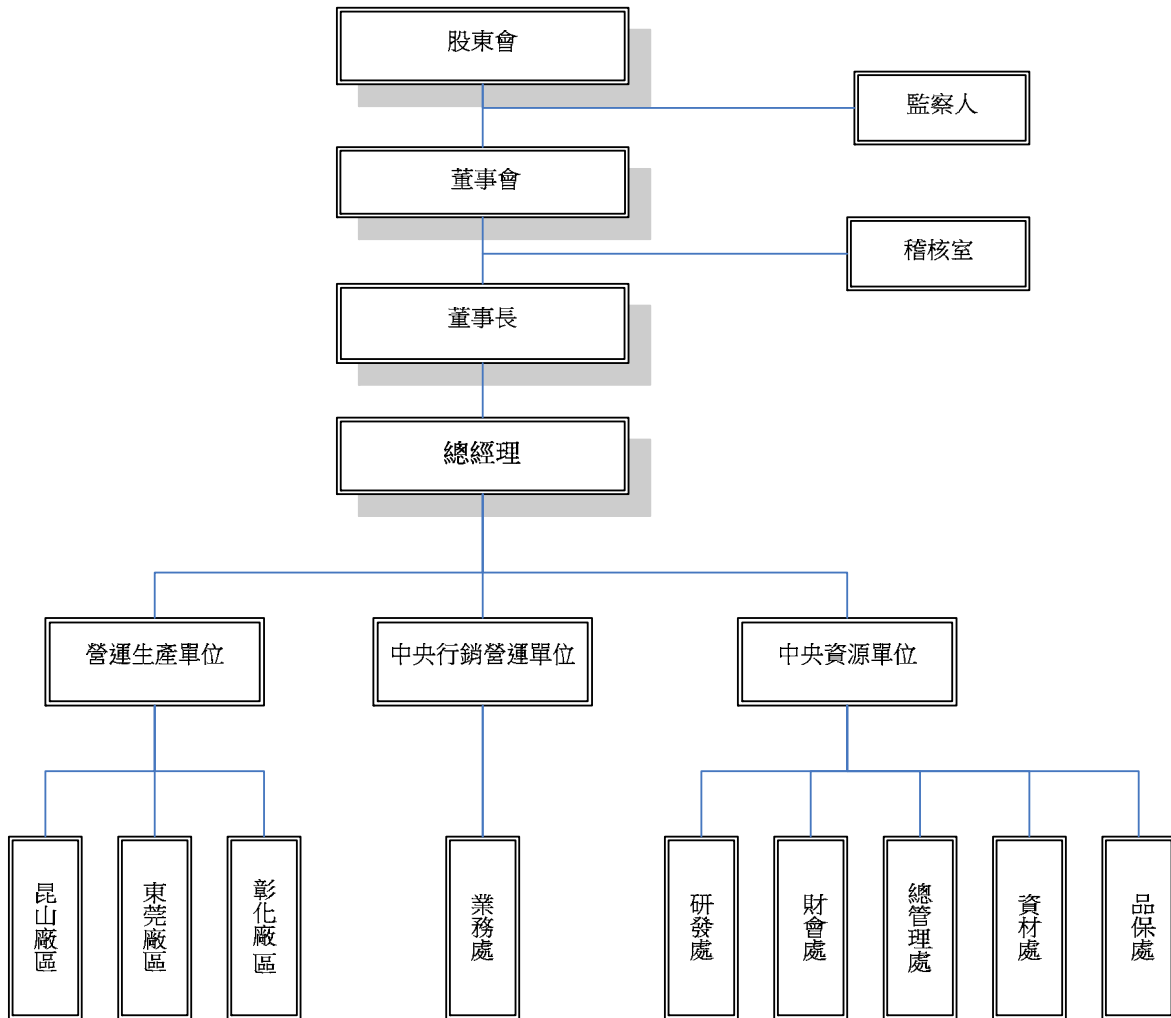


99年12月	● 本公司總經理獲國際傑出發明家發明國光獎章。
99年12月	● 獲得「具有開關功能之插座」等25項多國專利。
100年3月	● 擴展大陸通路市場，轉投資設立東莞嘉嘉電器有限公司。

# 參、公司治理報告

## 一、組織系統：

### (一)組織結構



(二)各主要部門所營業務

單位	主要部門	職掌及功能
	稽核室	負責內部控制制度及管理制度運作之查核、評估、異常專案執行及改進建議。
中央資源單位	總管理處	<ol style="list-style-type: none"> <li>1. 公司管理制度與標準之建立與修訂。</li> <li>2. 人力資源管理規劃、人事管理、績效管理、教育訓練、薪酬福利與獎懲。</li> <li>3. 總務庶務事項之規劃與執行、勞工安全衛生政策規劃與執行。</li> <li>4. 集團資訊系統及網路架構之建立、規劃及管理。</li> <li>5. 集團相關法律文件及訴訟案之處理、智慧財產權之開發申請及維護、法務事項之規劃與管理。</li> <li>6. 集團物料、成品進出貨、報關及物流運送作業、HUB倉之規劃與管理。</li> <li>7. 辦理股務資料查詢、召開股東會事項、股利發放及股利所得稅務申報等股務相關事宜。</li> </ol>
	財會處	<ol style="list-style-type: none"> <li>1. 公司整體財務規劃、資金運用調度及風險管理、投資專案規劃與執行、經營績效評估分析及改善追蹤。</li> <li>2. 公司整體稅務規劃、決算事項及成本檢討、會計制度及作業程序之規劃與擬訂、與預算編列審核及會計帳務處理。</li> </ol>
	資材處	大宗物料採購量、價、交期之議定、集團採購業務之規劃與供應管理。
	品保處	制訂公司品質目標，品質系統之建立及品質管理計劃推展與稽核、負責實驗室建立、產品質量及產品安全之相關檢測認證管理、DCC文件管理。
	研發處	公司產品之設計、開發與改良、研發方向擬定、新產品技術移轉、協助生產單位改善品質及相關技術支援與諮詢。
中央行銷營業單位	業務處	集團公司產品市場開發與行銷、提供客戶完善服務、整體行銷策略規劃、銷售客戶帳款管理。
營運製造單位	彰化廠區	<ol style="list-style-type: none"> <li>1. 電源部件、電子產品及相關模組之產品生產製造中心。</li> <li>2. 產銷計劃執行、產線產能及人員規劃。</li> <li>3. 負責改善與提升製造技術與效率管理。</li> </ol>
	東莞廠區	
	昆山廠區	

二、董事、監察人、總經理、副總經理、協理、各部門及分支機構主管資料

(一)、董事及監察人資料(一)

101年4月30日 單位：仟股

職稱	姓名	選(就)任日期	任期	初次選任日期	選任時持有股份		現在持有股數		配偶、未成年子女現在持有股份		利用他人名義持有股份		主要經(學)歷	目前兼任本公司及其他公司之職務	具配偶或二親等以內關係其他主管、董事或監察人		
					股數	持股比率	股數	持股比率	股數	持股比率	股數	持股比率			股數	持股比率	職稱
董事長	彥霆投資(股)公司 法人代表人：吳瑞雄	100/6/10	3年	94/6/30	2,786	2.58%	2,842	2.55%	0	0	0	0	維熹企業(股)公司董事長	(註1)	董事兼彰化廠總經理 資深特助 資深副總 昆山廠總經理 協理 監察人	吳忠欣 吳瑞源 吳瑞聯 吳瑞旺 謝進益 湯素卿	二等親 二等親 二等親 二等親 二等親 姻親
董事	彥霆投資(股)公司 法人代表人：吳忠欣	100/6/10	3年	94/6/30	2,786	2.58%	2,842	2.55%	0	0	0	0	維熹企業(股)公司副總	(註2)	董事長 資深特助 資深副總 昆山廠總經理 協理 監察人	吳瑞雄 吳瑞源 吳瑞聯 吳瑞旺 謝進益 湯素卿	二等親 二等親 二等親 二等親 二等親 姻親
董事	正歲精密工業(股)公司 法人代表人：邱鈺發	100/6/10	3年	94/6/30	21,846	20.22%	22,282	20.03%	0	0	0	0	亞東工專機械科 鴻海精密工業(股)公司協理	正歲精密工業(股)公司組件 事業群總經理 大歲精工(股)公司董事、 鉅航科技(股)公司董事 正發投資(股)公司監察人	無	無	無
董事	正歲精密工業(股)公司 法人代表人：王世杰	100/6/10	3年	94/6/30	21,846	20.22%	22,282	20.03%	0	0	0	0	文化大學會計系 資誠會計師事務所領組 鴻海精密工業(股)公司副理	(註3)	無	無	無
董事	正歲精密工業(股)公司 法人代表人：林坤煌	100/6/10	3年	100/6/10	21,846	20.22%	22,282	20.03%	0	0	0	0	輔仁大學會計系 正歲精密(股)公司董辦室特助	(註4)	無	無	無
董事	李效文	100/6/10	3年	94/6/30	0	0.00%	0	0.00%	0	0	0	0	中興大學法律系 信維聯合法律事務所律師	民德聯合法律事務所律師	無	無	無
董事	舒偉仁	100/6/10	3年	100/6/10	20	0.02%	0	0.00%	0	0	0	0	文化大學會計系畢 正大聯合會計師事務所	遠見科技(股)公司總經理兼 董事	無	無	無
監察人	湯素卿	100/6/10	3年	100/6/10	821	0.76%	838	0.75%	0	0	0	0	嘉義高商會統科畢 天億製簾(股)公司	均鍾企業有限公司 吉聯投資(股)公司董事	董事長 董事兼彰化廠總經理	吳瑞雄 吳忠欣	姻親 姻親

職稱	姓名	選(就)任日期	任期	初次選任日期	選任時持有股份		現在持有股數		配偶、未成年子女現在持有股份		利用他人名義持有股份		主要經(學)歷	目前兼任本公司及其他公司之職務	具配偶或二親等以內關係其他主管、董事或監察人		
					股數	持股比例	股數	持股比例	股數	持股比例	股數	持股比例			股數	持股比例	職稱
															資深特助 資深副總 昆山廠總經理 協理	吳瑞源 吳瑞聯 吳瑞旺 謝進益	姻親 夫妻 姻親 姻親
監察人	郭 哲 銘	100/6/10	3 年	97/6/27	0	0.00%	0	0.00%	0	0	0	0	明新工專電子工程科	台灣門傑睿企業有限公司 董事 新加坡成功電子有限公司 顧問	無	無	無
監察人	卜 慶 藩	100/6/10	3 年	100/6/10	0	0.00%	0	0.00%	0	0	0	0	淡水工商銀行管理科 世華銀行經理 正崧公司董辦室特助	(註5)	無	無	無

註1：彥霆投資(股)公司董事長、彥毅投資(股)公司董事、東莞維升電子製品有限公司董事長兼總經理、維爾斯電氣(昆山)有限公司董事長兼總經理、維爾斯電子(昆山)有限公司董事長兼總經理、維而斯電子(上海)有限公司董事長兼總經理、Smart Think Technology Co.,Ltd. 董事長、Great Hero Technology Co.,Ltd. 董事長、Powerful Technology Co., Ltd. 董事長、Power Cord Designing Technology Co., Ltd. 董事長、Best Power Cord Designing Technology Co., Ltd. 董事長、Bright Designing Technology Co.,Ltd. 董事長、Well Set Enterprise Co.,Ltd. 董事長、維昇企業公司董事長、Well Cord Technology Co., Ltd. 董事長、Power Root Technology Co.,Ltd. 董事長、Wise Giant Co.,Ltd. 董事長、東莞嘉嘉電器有限公司董事長。

註2：本公司彰化廠總經理、維爾斯電子(昆山)有限公司副董事長兼副總、維爾斯電氣(昆山)有限公司副董事長兼副總、東莞維升電子製品有限公司副董事長。

註3：正崧精密工業(股)公司資深副總兼董事、崑崙科技(股)公司董事、藝鑫華仕德科技股份有限公司董事(代)、鉅航科技股份有限公司董事(代)、鉅航科技股份有限公司財會主管、達智科技(股)公司董事、上海智吉通信科技有限公司董事長、上海智吉通信科技有限公司財務主管、富士林電子(東莞)有限公司副董事長、東莞富強電子有限公司董事、富港電子(東莞)有限公司董事、富展電子(上海)有限公司董事長、富士林電子(昆山)有限公司董事、富士鵬電子(昆山)有限公司董事長、富士能電子(昆山)有限公司董事、蘇州鈺航電子科技有限公司董事、富崑國際投資股份有限公司董事(代)、正發投資股份有限公司董事(代)、志得投資股份有限公司董事(代)、FOXLINK SINGAPORE PTE LTD. DIRECTOR、VALUE SUCCESS LTD. DIRECTOR、CAPITAL GUARDIAN LTD. DIRECTOR、FUTURE VICTORY LTD. DIRECTOR、香港華仕德電路技術有限公司DIRECTOR。

註4：正崧精密工業(股)公司董辦室特助、崑崙科技(股)公司董事、訊強通訊科技(股)公司董事(代)、達智科技(股)公司董事、藝鑫華仕德科技(股)公司董事(代)、矽峰光電科技(股)公司董事(代)、崑崙科技股份有限公司監察人(代)、鎂元精密股份有限公司董事長(代)、大崑精工股份有限公司監察人(代)、晶實科技股份有限公司董事(代)、晶盛科技股份有限公司董事(代)、晶競科技股份有限公司董事長(代)、達緯國際股份有限公司董事長(代)、晶實澳門一人有限公司董事、虹優科技股份有限公司監察人、鉅航科技股份有限公司監察人、中影股份有限公司董事(代)、中影文創股份有限公司董事(代)、中影國際股份有限公司董事(代)、中影八德股份有限公司董事(代)、中影管理顧問股份有限公司董事長(代)、星崑股份有限公司(原龍安工程)監察人(代)、鑫鴻國際投資股份有限公司董事、富士臨國際投資股份有限公司董事(代)、富崑國際投資股份有限公司董事長(代)、富臨國際投資股份有限公司董事、正發投資股份有限公司董事(代)、台富國際投資股份有限公司董事長、富聯國際投資股份有限公司董事、智群國際投資股份有限公司董事長(代)、志得投資股份有限公司董事(代)、富臨(越南)有限公司董事長、CU INTERNATIONAL LTD. DIRECTOR、CULINK INTERNATIONAL LTD. DIRECTOR、NEW START INDUSTRIES LTD. DIRECTOR、BENEFIT RIGHT LTD. DIRECTOR、FOXLINK TECHNOLOGY LIMITED DIRECTOR、富士臨工業(天津)有限公司總經理、富士灣電能(天津)有限公司總經理、富港電子(東莞)有限公司副董事長、富士林電子(東莞)有限公司董事長、富港電子(昆山)有限公司董事、富揚電子(昆山)有限公司董事、富士銘電子(昆山)有限公司董事長、富士能電子(昆山)有限公司董事、富士祥研發中心(昆山)有限公司董事長、KLEINE DEVELOPMENTS LIMITED DIRECTOR、WIDE UNITED INVESTMENTS LTD. DIRECTOR、LIWONDIE LTD. DIRECTOR、GLOBAL SMART TECHNOLOGY LTD. DIRECTOR、元立(東莞)金屬工業有限公司董事長、東莞寶元精密工業有限公司董事長、ADVANCE ELECTRONIC LIMITED DIRECTOR(代表人)、BYFORD INTERNATIONAL LIMITED DIRECTOR、MEDIA UNIVERSE INC. DIRECTOR、PROCONN TECHNOLOGY CO., LTD. DIRECTOR(代表人)、SMART TECHNOLOGY INTERNATIONAL LTD. DIRECTOR、鈺航電子科技(深圳)有限公司董事長、蘇州鈺航電子科技有限公司董事長、資鼎中小企業開發股份有限公司董事(代)、昆山富士優貿易有限公司董事(代)、富港電子(鹽城)有限公司董事長、富強電子(鹽城)有限公司董事長。

註5：正崧精密工業(股)公司財會處協理、矽峰光電科技股份有限公司董事(代)、訊強科技股份有限公司董事(代)、晶盛科技股份有限公司董事(代)、晶競科技股份有限公司董事(代)、勁永國際股份有限公司董事(代)、

中影股份有限公司董事(代)、台富國際投資股份有限公司董事、正發投資股份有限公司董事長(代)、東莞富強電子有限公司董事、富士林電子(東莞)有限公司董事、富港電子(東莞)有限公司董事長、富展電子(上海)有限公司董事、富港電子(天津)有限公司總經理、富士銘電子(昆山)有限公司董事、富士林電子(昆山)有限公司董事、富士能電子(昆山)有限公司董事長、富港電子(南昌)有限公司董事長、鈺航電子科技(深圳)有限公司董事、CU INTERNATIONAL LTD. DIRECTOR、CULINK INTERNATIONAL LTD. DIRECTOR、NEW STAST INDUSTRIES LTD. DIRECTOR、CAPITAL GUARDIAN LTD. DIRECTOR、CE LINK INTERNATIONAL LTD. DIRECTOR、ADVANCE ELECTRONIC LIMITED DIRECTOR、PROCONN TECHNOLOGY CO., LTD. DIRECTOR、FOXLINK SINGAPORE PTE LTD. DIRECTOR、崑崙科技股份有限公司監察人(代)、維焜科技股份有限公司監察人、訊強通訊科技股份有限公司監察人(代)、藝鑫華仕德科技股份有限公司監察人(代)、智群國際投資股份有限公司監察人(代)、達智科技股份有限公司監察人、鎂元精密股份有限公司監察人(代)、晶實科技股份有限公司監察人(代)、鑫鴻國際投資股份有限公司監察人、富崑國際投資股份有限公司監察人(代)、富臨國際投資股份有限公司監察人、富士臨國際投資股份有限公司監察人(代)、志得投資股份有限公司監察人(代)、鉅航科技股份有限公司監察人、中影文創股份有限公司監察人(代)、中影八德股份有限公司監察人(代)、昆山富士優貿易有限公司監察人。

(1)法人股東之主要股東：

101年4月30日

法人股東名稱	法人股東之主要股東及持股比例
彥霆投資(股)公司	吳瑞雄(98.15%)、施鳴季(1.85%)
正崑精密工業(股)公司	鑫鴻國際投資(股)公司(18.14%)
維鑫投資(股)公司	吳憲佰(18.28%)、吳慧玲(18.28%)、吳憲濠(18.28%)、吳憲頤(18.28%)

(2)主要股東為法人者其主要股東：

101年4月30日

法人名稱	法人股東之主要股東及持股比例
鑫鴻國際投資(股)公司	英屬維京群島商領航有限公司(84.71%)、郭台強(10.14%)、羅玉珍(3.01%)

董事及監察人資料(二)

姓名	條件	是否具有五年以上工作經驗 及下列專業資格			符合獨立性情形 (註 1)										兼任 其他 發行 公司 獨立 董事 家 數
		商務、法務、財 務、會計或公司 業務所須相關 科系之公私立 大專院校講師 以上	法官、檢察官、律 師、會計師或其他 與公司業務所需之 國家考試及格領有 證書之專門職業及 技術人員	商務、法 務、財務、 會計或公 司業務所 須之工作 經驗	1	2	3	4	5	6	7	8	9	10	
彥霆投資(股)公司法 人代表人:吳瑞雄			✓	✓				✓	✓	✓			✓	✓	0
彥霆投資(股)公司法 人代表人:吳忠欣			✓					✓	✓	✓			✓	✓	0
正崙精密工業(股)公 司法人代表人:邱鈺發			✓			✓	✓			✓	✓	✓	✓	0	
正崙精密工業(股)公 司法人代表人:王世杰			✓			✓	✓			✓	✓	✓	✓	0	
正崙精密工業(股)公 司法人代表人:林坤煌			✓			✓	✓			✓	✓	✓	✓	0	
李效文		✓	✓	✓	✓	✓	✓	✓	✓	✓	✓	✓	✓	0	
舒偉仁			✓	✓	✓	✓	✓	✓	✓	✓	✓	✓	✓	0	
湯素卿			✓	✓	✓	✓		✓	✓	✓		✓	✓	0	
郭哲銘			✓	✓	✓	✓	✓	✓	✓	✓	✓	✓	✓	0	
卜慶藩			✓			✓	✓			✓	✓	✓	✓	0	

註 1：各董事、監察人於選任前二年及任職期間符合下述各條件者，請於各條件代號下方空格中打“✓”。

- (1)非為公司或其關係企業之受僱人。
- (2)非公司或其關係企業之董事、監察人(但如為公司或其母公司、公司直接及間接持有表決權之股份超過百分之五十之子公司之獨立董事者，不在此限)。
- (3)非本人及其配偶、未成年子女或以他人名義持有公司已發行股份總額百分之一以上或持股前十名之自然人股東。
- (4)非前三款所列人員之配偶、二親等以內親屬或五親等以內直系血親親屬。
- (5)非直接持有公司已發行股份總額百分之五以上法人股東之董事、監察人或受僱人，或持股前五名法人股東之董事、監察人或受僱人。
- (6)非與公司有財務或業務往來之特定公司或機構之董事(理事)、監察人(監事)、經理人或持股百分之五以上股東。
- (7)非為公司或關係企業提供商務、法務、財務、會計等服務或諮詢之專業人士、獨資、合夥、公司或機構之企業主、合夥人、董事(理事)、監察人(監事)、經理人及其配偶。
- (8)未與其他董事間具有配偶或二親等以內之親屬關係。
- (9)未有公司法第 30 條各款情事之一。
- (10)未有公司法第 27 條規定以政府、法人或其代表人當選。

(二)總經理、副總經理、協理、各部門及分支機構主管資料

101年4月30日 單位：仟股

職稱	姓名	就任日期	持有股份		配偶、未成年子女持有股份		利用他人名義持有股份		主要經(學)歷	目前兼任其他公司之職務	具配偶或二親等以內關係之經理人		
			股數	持股比率	股數	持股比率	股數	持股比率			職稱	姓名	關係
總經理	吳瑞雄	91/11/01	4,948	4.45%	3,716	3.34%	0	0	維熹企業(股)公司董事長	(註1)	董事兼彰化廠總經理 資深特助 資深副總 昆山廠總經理 協理	吳忠欣 吳瑞源 吳瑞聯 吳瑞旺 謝進益	二等親 二等親 二等親 二等親 二等親
彰化廠總經理	吳忠欣	91/11/01	1,037	0.93%	180	0.16%	0	0	維熹企業(股)公司副總	維爾斯電子(昆山)有限公司副董事長兼副總 維爾斯電氣(昆山)有限公司副董事長兼副總 東莞維升電子製品有限公司副董事長	總經理 資深特助 資深副總 昆山廠總經理 協理	吳瑞雄 吳瑞源 吳瑞聯 吳瑞旺 謝進益	二等親 二等親 二等親 二等親 二等親
董辦室資深特助	吳瑞源	97/7/1	452	0.41%	407	0.37%	0	0	東海大學管理師訓練班結業 億豐窗簾(股)公司副理 維熹企業(股)公司副總	源孟豐投資(股)公司董事長 東莞維升電子製品有限公司董事、東莞嘉嘉電器有限公司監察人	總經理 董事兼彰化廠總經理 資深副總 昆山廠總經理 協理	吳瑞雄 吳忠欣 吳瑞聯 吳瑞旺 謝進益	二等親 二等親 二等親 二等親 二等親
總管理處資深副總	吳瑞聯	91/11/01	411	0.37%	838	0.75%	0	0	聯合工專畢 聲寶(股)公司業務主任 維熹企業(股)公司協理	吉聯投資(股)公司董事長	總經理 董事兼彰化廠總經理 資深特助 昆山廠總經理 協理	吳瑞雄 吳忠欣 吳瑞源 吳瑞旺 謝進益	二等親 二等親 二等親 二等親 二等親
昆山電子廠總經理	吳瑞旺	91/11/01	500	0.45%	674	0.61%	0	0	台北工專畢 維熹企業(股)公司經理	維胤投資(股)公司董事 維爾斯電子(昆山)有限公司董事兼副總 維爾斯電氣(昆山)有限公司董事兼副總	總經理 董事兼彰化廠總經理 資深特助 資深副總 協理	吳瑞雄 吳忠欣 吳瑞源 吳瑞聯 謝進益	二等親 二等親 二等親 二等親 二等親
業務副總	譚翔	91/11/01	316	0.28%	208	0.19%	0	0	中興大學經濟系畢 維熹企業(股)公司經理	彥霆投資(股)公司董事 彥毅投資(股)公司董事	—	—	—
業務副總	楊翔才	99/01/01	93	0.08%	0	0	0	0	文化大學土地資源系畢 維熹企業(股)公司副理	—	—	—	—



職稱	姓名	就任日期	持有股份		配偶、未成年子女持有股份		利用他人名義持有股份		主要經(學)歷	目前兼任其他公司之職務	具配偶或二親等以內關係之經理人		
			股數	持股比率	股數	持股比率	股數	持股比率			職稱	姓名	關係
協理	謝進益	91/11/01	382	0.34%	63	0.06%	0	0	維熹企業(股)公司主任	金勝投資(股)公司董事 東莞維升電子製品有限公司協理	總經理 董事兼彰化廠總經理 資深特助 資深副總 昆山廠總經理	吳瑞雄 吳忠欣 吳瑞源 吳瑞聯 吳瑞旺	二等親 二等親 二等親 二等親 二等親
協理	鄭文彬	91/11/01	520	0.47%	0	0	0	0	中國市政管理專校畢 達通電線電纜(股)公司廠長 維熹企業(股)公司廠長	維爾斯電子(昆山)有限公司協理	—	—	—
會計協理	游嘉德	92/01/01	392	0.35%	0	0	0	0	東海大學會計系畢 資誠會計師事務所副理 正崙精密工業(股)公司專案經理	彥霆投資(股)公司監察人 彥毅投資(股)公司監察人	—	—	—
資訊協理	陳淑娟	92/01/01	321	0.29%	13	0.01%	0	0	銘傳管理學院計算機系畢 鴻海精密工業(股)公司課長 矽峰光電(股)公司經理	—	—	—	—
財務協理	周煌慶	94/03/01	358	0.32%	20	0.02%	0	0	文化大學會計系畢 大安銀行業務副理 矽峰光電(股)公司協理	Conntek Integrated Solutions Inc. 董事長 Cisco LLC. 董事長	—	—	—

註1：彥霆投資(股)公司董事長、彥毅投資(股)公司董事、東莞維升電子製品有限公司董事長兼總經理、維爾斯電氣(昆山)有限公司董事長兼總經理、維爾斯電子(昆山)有限公司董事長兼總經理、維爾斯電子(上海)有限公司董事長兼總經理、Smart Think Technology Co.,Ltd. 董事長、Great Hero Technology Co.,Ltd. 董事長、Powerful Technology Co., Ltd. 董事長、Power Cord Designing Technology Co., Ltd. 董事長、Best Power Cord Designing Technology Co., Ltd. 董事長、Bright Designing Technology Co.,Ltd. 董事長、Well Set Enterprise Co., Ltd. 董事長、維昇企業公司董事長、Well Cord Technology Co.,Ltd. 董事長、Power Root Technology Co.,Ltd. 董事長、Wise Giant Co.,Ltd. 董事長、東莞嘉嘉電器有限公司董事長。



酬金級距表

給付本公司各個董事酬金級距	董事姓名			
	前四項酬金總額(A+B+C+D)		前七項酬金總額(A+B+C+D+E+F+G)	
	本公司	合併報表內所有公司	本公司	合併報表內所有公司
低於 2,000,000 元	吳瑞雄(註 1)、吳忠欣(註 1)、邱鈺發(註 2)、王世杰(註 2)、林坤煌(註 2)、李效文、舒偉仁	吳瑞雄(註 1)、吳忠欣(註 1)、邱鈺發(註 2)、王世杰(註 2)、林坤煌(註 2)、李效文、舒偉仁	邱鈺發(註 2)、王世杰(註 2)、林坤煌(註 2)、李效文、舒偉仁	邱鈺發(註 2)、王世杰(註 2)、林坤煌(註 2)、李效文、舒偉仁
2,000,000 元(含)~5,000,000 元(不含)			吳瑞雄、吳忠欣(註 1)	吳瑞雄、吳忠欣(註 1)
5,000,000 元(含)~10,000,000 元(不含)				
10,000,000 元(含)~15,000,000 元(不含)				
15,000,000 元(含)~30,000,000 元(不含)				
30,000,000 元(含)~50,000,000 元(不含)				
50,000,000 元(含)~100,000,000 元(不含)				
100,000,000 元(含)以上				
總計(人)	7	7	7	7

註 1：彥霆投資(股)公司之法人代表人。

註 2：正崙精密工業(股)公司之法人代表人。

## 2. 監察人之酬金

單位：新台幣仟元

職稱	姓名	監察人酬金						A、B 及 C 等三項總額占稅後純益之比例		有無領取來自子公司以外轉投資事業酬金
		報酬(A)		盈餘分配之酬勞(B)(註 2)		業務執行費用(C)		本公司	合併報表內所有公司	
		本公司	合併報表內所有公司	本公司	合併報表內所有公司	本公司	合併報表內所有公司			
監察人	湯素卿	0	0	122	122	0	0	0.03%	0.03%	無
監察人	郭哲銘									
監察人	卜慶藩									

註 1：100 年度之盈餘分配數為暫估數字(以 99 年度分配比例概算推估)，俟 101 年 6 月 19 日股東會決議通過後進行作業，將由薪酬委員會審議並送交董事會決議。

酬金級距表

給付本公司各個監察人酬金級距	監察人姓名	
	前三項酬金總額(A+B+C)	
	本公司	合併報表內所有公司D
低於 2,000,000 元	湯素卿、郭哲銘、卜慶藩	湯素卿、郭哲銘、卜慶藩
2,000,000 元 (含) ~ 5,000,000 元 (不含)	-	-
5,000,000 元 (含) ~ 10,000,000 元 (不含)	-	-
10,000,000 元 (含) ~ 15,000,000 元 (不含)	-	-
15,000,000 元 (含) ~ 30,000,000 元 (不含)	-	-
30,000,000 元 (含) ~ 50,000,000 元 (不含)	-	-
50,000,000 元 (含) ~ 100,000,000 元 (不含)	-	-
100,000,000 元 (含) 以上	-	-
總計(人)	3	3

3. 總經理及副總經理之酬金

單位：新台幣仟元；仟股

職稱	姓名	薪資(A)		退職退休金(B)		獎金及特支費等等(C)		盈餘分配之員工紅利金額(D) (註1)				A、B、C及D等四項總額占稅後純益之比例(%)		取得員工認股權憑證數額		有無領取來自子公司以外轉投資事業酬金
		本公司	合併報表內所有公司	本公司	合併報表內所有公司	本公司	合併報表內所有公司	本公司		合併報表內所有公司		本公司	合併報表內所有公司	本公司	合併報表內所有公司	
								現金紅利金額	股票紅利金額	現金紅利金額	股票紅利金額					
總經理	吳瑞雄	11,188	12,809	393 (註2)	393 (註2)	1,538	1,538	9,441	0	9,441	0	5.03%	5.39%	0	0	無
彰化廠總經理	吳忠欣															
董辦室資深特助	吳瑞源															
資深副總經理	吳瑞聯															
昆山電子廠總經理	吳瑞旺															
副總經理	譚翔															
副總經理	楊翔才															

註1：100年度之盈餘分配數為暫估數字(以99年度分配比例概算推估)，俟101年6月19日股東會決議通過後進行作業，將由薪酬委員會審議並送交董事會決議。

註2：本公司100年度無實際支付數，皆為提列提撥數。

酬金級距表

給付本公司各個總經理及副總經理酬金級距	總經理及副總經理姓名	
	本公司	合併報表內所有公司 (E)
低於 2,000,000 元	-	-
2,000,000 元 (含) ~ 5,000,000 元	吳瑞雄、吳忠欣、吳瑞源 吳瑞聯、吳瑞旺、譚翔、 楊翔才	吳瑞雄、吳忠欣、吳瑞源 吳瑞聯、吳瑞旺、譚翔、楊翔才
5,000,000 元 (含) ~ 10,000,000 元	-	-
10,000,000 元 (含) ~ 15,000,000 元	-	-
15,000,000 元 (含) ~ 30,000,000 元	-	-
30,000,000 元 (含) ~ 50,000,000 元	-	-
50,000,000 元 (含) ~ 100,000,000 元	-	-
100,000,000 元 (含) 以上	-	-
總計(人)	7	7

4. 配發員工紅利之經理人姓名及配發情形

100 年 12 月 31 日；單位：新台幣仟元

	職稱	姓名	股票紅利 金額	現金紅利 金額	總計	總額占稅後純益 之比例 (%)
經 理 人	總經理	吳瑞雄	0	15,848 (註 1)	15,848 (註 1)	3.53%
	彰化廠總經理	吳忠欣				
	董辦室資深特助	吳瑞源				
	資深副總經理	吳瑞聯				
	昆山電子廠總經理	吳瑞旺				
	副總經理	譚翔				
	副總經理	楊翔才				
	協理	謝進益				
	協理	鄭文彬				
	協理	游嘉德				
	協理	陳淑娟				
	協理	周煌慶				

註 1：100 年度之盈餘分配數為暫估數字(以 99 年度分配比例概算推估)，俟 101 年 6 月 19 日股東會決議通過後進行作業，將由薪酬委員會審議並送交董事會決議。

(四)分別比較說明本公司及合併報表所有公司於最近二年度支付本公司董事、監察人、總經理及副總經理酬金總額占稅後純益比例之分析，並說明給付酬金之政策、標準與組合、訂定酬金之程序、與經營績效及未來風險之關聯性

(1)本公司及合併報表所有公司於最近二年度支付本公司董事、監察人、總經理及副總經理酬金總額占稅後純益比例

單位：新台幣仟元

年度 身份	99 年度(註 1)		100 年度(註 1)	
	酬金總額	總額占稅後 純益比例(%)	酬金總額	總額占稅後 純益比例(%)
董事(本公司及合併報表)	308	0.05%	243	0.05%
監察人(本公司及合併報表)	160	0.03%	122	0.03%
本公司 總經理及副總經理	23,430	3.97%	22,560	5.03%
合併報表 總經理及副總經理	25,090	4.25%	24,181	5.39%

註 1：本表 99 年度係指 99 年度之盈餘分配情形，於 100 年度發放；100 年度之盈餘分配數為暫估數字(以 99 年度分配比例概算推估)，俟 101 年 6 月 19 日股東會決議通過後進行作業，將由薪酬委員會審議並送交董事會決議。

(2)由上表可知本公司及合併報表最近二年度發放董事、監察人、總經理及副總經理酬金總額占稅後純益比例相當，並無明顯波動。

(3)有關本公司董事、監察人與經理人酬金給付之政策、標準與組合、與經營績效及未來風險之關聯性：

99 年度董事、監察人酬金係明訂於公司章程內，並提報年度股東會會議決議；對於總經理及副總經理之酬金則由本公司董事會會議及依本公司薪資管理辦法執行。

自本公司薪酬委員會於 100 年 12 月成立後，100 年度起本公司董、監、經理人之酬金及員工分紅金額，乃依其職務、貢獻、績效表現及考量公司未來風險，由薪酬委員會審議並送交董事會決議。

### 三、公司治理運作情形

#### (一)董事會運作情形：

最近年度董事會開會 15 次(A)，董事監察人出席情形如下：

職稱	姓名	實際出 (列)席 次數 B	委託出 席次數	實際出 (列) 席率(%)【B / A】	備註
董事長	彥霆投資(股)公司代 表人:吳瑞雄	15	0	100%	
董事	彥霆投資(股)公司代 表人:吳忠欣	15	0	100%	
董事	正崴精密工業(股)公 司代表人:邱鈺發	15	0	100%	
董事	正崴精密工業(股)公 司代表人:王世杰	15	0	100%	
董事	正崴精密工業(股)公 司代表人:林坤煌	11	0	100%	100.6.10 董監改選 新選任董事
董事	正崴精密工業(股)公 司代表人:尹曉蓉	0	0	0%	100.6.10 董監改選 已卸任
獨立 董事	李效文	15	0	100%	
獨立 董事	舒偉仁	11	0	100%	100.6.10 董監改選 新選任獨立董事
獨立 董事	黃榮哲	4	0	100%	100.6.10 董監改選 已卸任
監察人	湯素卿	10	0	90.91%	100.6.10 董監改選 新選任監察人
監察人	維鑫投資(股)公司代 表人:張嘉琪	4	0	100%	100.6.10 董監改選 已卸任
監察人	郭哲銘	15	0	100%	
監察人	卜慶藩	11	0	100%	100.6.10 董監改選 新選任監察人
其他應記載事項：					
一、證交法第 14 條之 3 所列事項暨其他經獨立董事反對或保留意見且有紀錄或書 面聲明之董事會議決事項，應敘明董事會日期、期別、議案內容、所有獨立董 事意見及公司對獨立董事意見之處理：無。					
二、董事對利害關係議案迴避之執行情形，應敘明董事姓名、議案內容、應利益迴 避原因以及參與表決情形：無。					
三、當年度及最近年度加強董事會職能之目標（例如設立審計委員會、提昇資訊透 明度等）與執行情形評估：無。					

(二)審計委員會運作情形或監察人參與董事會運作情形

1. 審計委員會運作情形：無。

2. 監察人參與董事會運作情形：

最近年度董事會開會 15 次 (A)，列席情形如下：

職稱	姓名	實際列席次數 (B)	實際列席率(%) (B/A)(註)	備註
監察人	湯素卿	10	90.91%	100.6.10 董監改選新 選任監察人
監察人	維鑫投資(股)公 司代表人:張嘉琪	4	100%	100.6.10 董監改選已 卸任
監察人	郭哲銘	15	100%	
監察人	卜慶藩	11	100%	100.6.10 董監改選新 選任監察人
<p>其他應記載事項：</p> <p>一、監察人之組成及職責：</p> <p>(一) 監察人與公司員工及股東之溝通情形： 監察人得隨時詢問了解公司員工作業情形，與員工及股東的溝通管道順暢。</p> <p>(二) 監察人與內部稽核主管及會計師之溝通情形： 稽核主管每月主動向監察人呈報稽核計畫執行情形與進度，監察人亦得隨時與會計師聯繫，溝通管道順暢。</p> <p>二、監察人列席董事會如有陳述意見，應敘明董事會日期、期別、議案內容、董事會決議結果以及公司對監察人陳述意見之處理：無。</p>				

(三)公司治理運作情形及其與上市上櫃公司治理實務守則差異情形及原因：

項目	運作情形	與上市上櫃公司治理 實務守則差異情形及 原因
<p>一、公司股權結構及股東權益</p> <p>(一) 公司處理股東建議或糾紛等問題之方式</p> <p>(二) 公司掌握實際控制公司之主要股東及主要股東之最終控制者名單之情形</p> <p>(三) 公司建立與關係企業風險控管機制及防火牆之方式</p>	<p>(一) 本公司設有股務課，處理股東建議或糾紛等問題。</p> <p>(二) 本公司隨時掌握董事、監察人、經理人及持股百分之十以上之大股東之持股情形。</p> <p>(三) 本公司與關係企業往來訂有「集團企業、特定公司及關係人交易作業程序」、「母子公司交易處理原則」，以控管各項風險機制，並遵循內部控制制度定期查核關係企業相關業務。</p>	無重大差異



項目	運作情形	與上市上櫃公司治理實務守則差異情形及原因
二、董事會之組成及職責 (一) 公司設置獨立董事之情形 (二) 定期評估簽證會計師獨立性之情形	(一) 本公司已設置二席獨立董事。 (二) 本公司選任之會計師事務所與簽證會計師，與公司無利害關係，並嚴守獨立性。	無重大差異
三、建立與利害關係人溝通管道之情形	利害關係人如有需求可隨時聯絡公司	無重大差異
四、資訊公開 (一) 公司架設網站，揭露財務業務及公司治理資訊之情形 (二) 公司採行其他資訊揭露之方式(如架設英文網站、指定專人負責公司資訊之蒐集及揭露、落實發言人制度、法人說明會過程放置公司網站等)	(一) 本公司已架設網站並依相關規定揭露各項公司財務資訊 (二) 本公司已指定專人負責公司資訊之蒐集及揭露，並依規定落實發言人制度。	無重大差異
五、公司設置提名、薪酬或其他各類功能性委員會之運作情形	本公司目前未設置提名或薪酬委員會	研議規劃中
六、公司如依據「上市上櫃公司治理實務守則」訂有公司治理實務守則者，請敘明其運作與所訂公司治理實務守則之差異情形： 本公司目前並未訂定「公司治理實務守則」，惟已訂定股東會議事規則、董事會議事規則及內控制度等，推動公司治理之運作。		
七、其他有助於瞭解公司治理運作情形之重要資訊(如員工權益、僱員關懷、投資者關係、供應商關係、利害關係人之權利、董事及監察人進修之情形、風險管理政策及風險衡量標準之執行情形、客戶政策之執行情形、公司為董事及監察人購買責任保險之情形等)： 1. 本公司訂有退休辦法，以安定員工退休之生活。 2. 本公司訂有性騷擾防治措施及懲戒辦法，以提供員工良好的工作環境。 3. 本公司訂有工作規則，並確實執行相關內容，維護員工權益。 4. 本公司董監事，已完成公司治理與證券法規及內線交易等進修課程，董事會出席狀況良好。 5. 本公司已為董監事投保董監責任險。 6. 本公司董事對於董事會議之事項有自身利害關係者已自行迴避，不加入表決。		
八、如有公司治理自評報告或委託其他專業機構之公司治理評鑑報告者，應敘明其自評(或委外評鑑)結果、主要缺失(或建議)事項及改善情形：本公司無公司治理自評報告或委託其他專業機構之公司治理評鑑報告。		

(四) 公司如有設置薪酬委員會者，應揭露其組成、職責及運作情形：

職責：

薪酬委員會旨在協理董事會執行與評估公司整體薪酬與福利政策，以及董事、監察人及經理人之報酬。

薪酬委員會組成與運作情形資訊：

本公司薪酬委員會由三位委員組成，成員包括本公司兩席獨立董事與另一席專業人士，薪酬委員會主席係由本公司獨立董事舒偉仁先生擔任；薪酬委員會組織章程請參考公開資訊觀測站資訊。

本公司於100年12月26日的董事會中核准任命舒偉仁獨立董事、李效文獨立董事、李元恭先生為薪酬委員會委員。

薪酬委員會主席舒偉仁先生，至101年4月底止共召開二次常會，薪酬委員會委員出席情形如下：

職稱	姓名	實際出席次數	出席率(%)	目前兼任	備註
主席	舒偉仁	2	100%	遠見科技(股)公司總經理兼董事	獨立董事
委員	李效文	2	100%	民德聯合法律事務所律師	獨立董事
委員	李元恭	2	100%	定盛企業公司總經理	

(五) 履行社會責任情形：

履行社會責任情形

項目	運作情形	與上市上櫃公司企業社會責任實務守則差異情形及原因
<p>一、落實推動公司治理</p> <p>(一) 公司訂定企業社會責任政策或制度，以及檢討實施成效之情形。</p> <p>(二) 公司設置推動企業社會責任專(兼)職單位之運作情形。</p> <p>(三) 公司定期舉辦董事、監察人與員工之企業倫理教育訓練及宣導事項，並將其與員工績效考核系統結合，設立明確有效之獎勵及懲戒制度之情形。</p>	<p>(一) 本公司於各管理規章及SOP標準作業規範中分別列有相關社會責任執行規定。</p> <p>(二) 公司推動企業社會責任是由董事會、中央資源等單位共同推動企業社會責任。</p> <p>(三) 本公司已不定期舉辦員工教育訓練，宣導遵守符合企業社會責任的公司相關規範，並依管理規章給予獎勵及懲誡。</p>	<p>符合</p> <p>符合</p> <p>符合</p>
<p>二、發展永續環境</p> <p>(一) 公司致力於提升各項資源之利用效率，並使用對環境負荷衝擊低之再生物料之情形。</p> <p>(二) 公司依其產業特性建立合適之環境管理制度之情形。</p> <p>(三) 設立環境管理專責單位或人員，以維護環境之情形。</p> <p>(四) 公司注意氣候變遷對營運活動之影響，制定公司節能減碳及溫室氣體減量策略之情形。</p>	<p>(一) 本公司廢料已委由廢棄物清除許可認證機構負責回收再利用。</p> <p>(二) 本公司廠區取得ISO14001環境管理系統認證。</p> <p>(三) 本公司總務單位及各廠區皆設有廠務專責人員負責維護環境。</p> <p>(四) 本公司力行節能減碳措施，如照明設備改善、表單電子化、室內空調溫控、時控、資源回收利用等。</p>	<p>符合</p> <p>符合</p> <p>符合</p> <p>符合</p>

項目	運作情形	與上市上櫃公司企業社會責任實務守則差異情形及原因
<p>三、維護社會公益</p> <p>(一) 公司遵守相關勞動法規，保障員工之合法權益，建立適當之管理方法與程序之情形。</p> <p>(二) 公司提供員工安全與健康之工作環境，並對員工定期實施安全與健康教育之情形。</p> <p>(三) 公司制定並公開其消費者權益政策，以及對其產品與服務提供透明且有效之消費者申訴程序之情形。</p> <p>(四) 公司與供應商合作，共同致力提升企業社會責任之情形。</p> <p>(五) 公司藉由商業活動、實物捐贈、企業志工服務或其他免費專業服務，參與社區發展及慈善公益團體相關活動之情形。</p>	<p>(一) 本公司遵守勞基法相關規定，並制定各項管理規章，供員工遵守。</p> <p>(二) 本公司對員工定期實施勞工安全宣導、消防、安全演練講習，並定期實施員工健康檢查及宣導安全衛生工作守則。</p> <p>(三) 本公司設有客戶抱怨管理辦法，對客訴依標準作業流程實施。</p> <p>(四) 本公司與供應廠商間訂有合約手冊，共同規範生產品質。</p> <p>(五) 參與彰化縣政府臺灣燈會活動。</p>	<p>符合</p> <p>符合</p> <p>符合</p> <p>符合</p> <p>符合</p>
<p>四、加強資訊揭露</p> <p>(一) 公司揭露具攸關性及可靠性之企業社會責任相關資訊之方式。</p> <p>(二) 公司編製企業社會責任報告書，揭露推動企業社會責任之情形。</p>	<p>(一) 本公司尚未有揭露企業社會責任相關資訊方式。</p> <p>(二) 本公司尚未編制企業社會責任報告書。</p>	<p>未來將視公司營運狀況及規模制定</p>
<p>五、公司如依據「上市上櫃公司企業社會責任實務守則」訂有本身之企業社會責任守則者，請敘明其運作與所訂守則之差異情形：</p> <p>本公司尚未制定企業社會責任守則。</p>		

項目	運作情形	與上市櫃公司企業社會責任實務守則差異情形及原因
	<p>六、其他有助於瞭解企業社會責任運作情形之重要資訊（如公司對環保、社區參與、社會貢獻、社會服務、社會公益、消費者權益、人權、安全衛生與其他社會責任活動所採行之制度與措施及履行情形）：</p> <ol style="list-style-type: none"> <li>1.本公司企業文化：誠信立業、正直待人、以勞獲得、以儉致富、完美自己、造福人群。故誠信經營為本公司一貫要求的原則，以善盡社會責任。</li> <li>2.環保方面：本公司廢料已委由廢棄物清除許可認證機構負責回收再利用。</li> <li>3.在社區參與、社會貢獻、社會服務、社會公益方面：捐助國際發明協會經費與捐贈社區中學、提供符合安全標準產品等，未來將更積極參與。</li> <li>4.在消費者權益方面：投保500萬美金產品責任險。</li> <li>5.在人權與安全衛生與其他社會責任活動方面：投保員工團體保險等、未來將更積極規劃。</li> </ol>	
	<p>七、公司產品或企業社會責任報告書如有通過相關驗證機構之查證標準，應加以敘明：</p> <p>敘明：2003年廠區通過ISO9001體系認證、2004年廠區通過ISO14001國際品質認證、廠區實驗室通過UL8178498認證、2008年日本索尼綠色夥伴證書。</p>	

(六)公司履行誠信經營情形及採行措施：

本公司雖未訂定誠信經營守則，但已有相關規章具以執行，並加以防範，適用範圍含及子公司。

1. 公司營運方面：本公司營運重大政策、投資行為及財務業務執行，均遵守相關法令規定，以落實誠信經營守則。
2. 員工工作規範方面：
  - (1)不得利用職務上之關係收受他人餽贈及邀宴。
  - (2)不私自經營或兼職與公司利益衝突之事業，除業務關係外，對外不得擅用公司名義。
3. 供應商方面：與供應商訂立以廉潔誠信為內容之承諾書，承諾不向本公司員工或公司關係人進行任何賄絡或從事不正當利益。

(七)公司如有訂定公司治理守則及相關規章者，應揭露其查詢方式：無。

(八)其他足以增進對公司治理運作情形之瞭解的重要資訊，得一併揭露：無。

(九)內部控制制度執行狀況

1. 內部控制聲明書：


維熹科技股份有限公司  
內部控制制度聲明書

日期：101年 03月 29日

本公司民國 100 年度之內部控制制度，依據自行檢查的結果，謹聲明如下：

- 一、 本公司確知建立、實施和維護內部控制制度係本公司董事會及經理人之責任，本公司業已建立此一制度。其目的係在對營運之效果及效率(含獲利、績效及保障資產安全等)、財務報導之可靠性及相關法令之遵循等目標的達成，提供合理的確保。
- 二、 內部控制制度有其先天限制，不論設計如何完善，有效之內部控制制度亦僅能對上述三項目標之達成提供合理的確保；而且，由於環境、情況之改變，內部控制制度之有效性可能隨之改變。惟本公司之內部控制制度設有自我監督之機制，缺失一經辨認，本公司即採取更正之行動。
- 三、 本公司係依據「公開發行公司建立內部控制制度處理準則」(以下簡稱「處理準則」)規定之內部控制制度有效性之判斷項目，判斷內部控制制度之設計及執行是否有效。該「處理準則」所採用之內部控制制度判斷項目，係為依管理控制之過程，將內部控制制度劃分為五個組成要素：1. 控制環境，2. 風險評估，3. 控制作業，4. 資訊及溝通，及 5. 監督。每個組成要素又包括若干項目。前述項目請參見「處理準則」之規定。
- 四、 本公司業已採用上述內部控制制度判斷項目，檢查內部控制制度之設計及執行的有效性。
- 五、 本公司基於前項檢查結果，認為本公司於民國 100 年 12 月 31 日的內部控制制度(含對子公司之監督與管理)，包括知悉營運之效果及效率目標達成之程度、財務報導之可靠性及相關法令之遵循有關的內部控制制度等之設計及執行係屬有效，其能合理確保上述目標之達成。
- 六、 本聲明書將成為本公司年報及公開說明書之主要內容，並對外公開。上述公開之內容如有虛偽、隱匿等不法情事，將涉及證券交易法第二十條、第三十二條、第一百七十一條及第一百七十四條等之法律責任。
- 七、 本聲明書業經本公司民國 101 年 03 月 29 日董事會通過，出席董事七人中，無人持反對意見，均同意本聲明書之內容，併此聲明。

維熹科技股



董事長：



簽章

總經理：



簽章

2. 委託會計師專案審查內部控制制度者，應揭露會計師審查報告：無。

(十)最近年度及截至年報刊印日止公司及其內部人員依法被處罰、公司對其內部人員違反部控制制度規定之處罰、主要缺失與改善情形：無。

(十一)最近年度及截至年報刊印日止，股東會及董事會之重要決議：

日期	類別	重要決議事項
100.1.21	董事會	<p>一、報告事項：</p> <p>(一)內部稽核業務執行情形報告。</p> <p>(二)衍生性金融商品交易報告。</p> <p>二、討論事項：</p> <p>(一)公司 100 年度營運計畫。</p> <p>(二)增加對 BRIGHT DESIGNING TECHNOLOGY CO., LTD 投資，再轉投資於 BEST POWER CORD DESIGNING TECHNOLOGY CO., LTD，再轉投資於大陸地區設立東莞嘉嘉電器有限公司。</p> <p>(三)向銀行申請短期授信額度轉期續作。</p>
100.3.21	董事會	<p>一、報告事項：</p> <p>(一)衍生性金融商品交易報告。</p> <p>二、討論事項：</p> <p>(一)轉投資之孫公司，因營運及業務需要，向本公司申請短期融資。</p> <p>(二)董事及監察人任期屆滿改選案。</p> <p>(三)提請股東會解除於一百年股東會之新當選董事及其代表人競業禁止限制。</p> <p>(四)召開一百年股東常會。</p> <p>(五)公告受理股東之提案、董事候選人提名之期間、董事應選名額、其受理處所及其他必要事項。</p>
100.3.31	董事會	<p>一、報告事項：</p> <p>(一)推行 IFRS 轉換計劃進度報告案。</p> <p>二、討論事項：</p> <p>(一)訂定員工認股權憑證換發普通股發行新股基準日</p> <p>(二)九十九年度財務報表。</p> <p>(三)九十九年度營業報告書。</p> <p>(四)九十九年度盈餘分配案。</p> <p>(五)本公司盈餘轉增資發行新股案。</p> <p>(六)修訂本公司章程案。</p>
100.4.26	董事會	<p>一、報告事項：</p> <p>(一)內部稽核業務執行情形報告。</p> <p>二、討論事項：</p> <p>(一)討論一百年股東會股東提名獨立董事候選人之資格審核相關事宜。</p> <p>(二)本公司 99 年度「內部控制制度聲明書」。</p>
100.6.10	董事會	<p>一、討論事項：</p>



		(一)選舉董事長案
100.6.29	董事會	一、報告事項： (一)衍生性金融商品交易報告。 (二)推行 IFRS 轉換計劃進度報告案。 二、討論事項： (一)提供孫公司融資背書保證。 (二)向銀行申請短期授信額度及衍生性商品交易額度轉期續作。
100.7.8	董事會	一、討論事項： (一)討論本公司九十九年度盈餘轉增資之增資基準日。
100.8.26	董事會	一、報告事項： (一)內部稽核業務執行情形報告。 (二)衍生性金融商品交易報告。 二、討論事項： (一)討論本公司 100 年上半年度財務報表暨合併財務報表。 (二)本公司轉投資 100%之孫公司向本公司申請短期融通資金。
100.9.23	董事會	一、報告事項： (一)衍生性金融商品交易報告。 (二)推行 IFRS 轉換計劃進度報告案。 二、討論事項： (一)本公司轉投資 100%之孫公司向本公司申請資金融通。
100.10.5	董事會	一、報告事項： (一)衍生性金融商品交易報告。 二、討論事項： (一)訂定員工認股權憑證換發普通股發行新股基準日
100.11.21	董事會	一、報告事項： (一)內部稽核業務執行情形報告。 (二)衍生性金融商品交易報告。 二、討論事項： (一)訂定員工認股權憑證換發普通股發行新股基準日。 (二)修訂本公司「取得或處分資產處理程序」。 (三)修訂本公司「資金貸與他人作業程序」。
100.12.26	董事會	一、報告事項： (一)衍生性金融商品交易報告。 (二)本公司推行 IFRS 轉換計劃進度報告案。 二、討論事項： (一)討論民國 101 年度稽核計畫 (二)訂定本公司薪資報酬委員會組織規程。 (三)聘請薪資報酬委員。 (四)修訂本公司「資金貸與他人作業程序」。 (五)向銀行申請短期授信額度轉期續作。
101.1.18	董事會	一、報告事項： (一)內部稽核業務執行情形報告。 (二)衍生性金融商品交易報告。

		<p>二、討論事項：</p> <p>(一)檢討評估經本公司薪酬委員會決議通過之本公司董事、監察人及經理人績效評估與薪資報酬之政策、制度、標準與結構。。</p> <p>(二)審查經本公司薪酬委員會決議通過之本公司民國 101 年擬實施之各項薪資報酬項目案。</p> <p>(三)本公司 101 年度營運計畫。</p> <p>(四)通過本公司內部稽核人員任用案。</p>
101.2.29	董事會	<p>一、報告事項：</p> <p>(一)衍生性金融商品交易報告。</p> <p>(二)取得與處分有價證券投資報告。</p> <p>二、討論事項：</p> <p>(一)增訂本公司內部控制制度及修改 101 年度稽核計劃。</p> <p>(二)本公司向銀行申請短期授信額度轉期續作及衍生性金融商品額度。</p>
101.3.29	董事會	<p>一、報告事項：</p> <p>(一)衍生性金融商品交易報告。</p> <p>(二)本公司推行 IFRS 轉換計劃進度報告案。</p> <p>二、討論事項：</p> <p>(一)本公司民國一百年度財務報表及合併財務報表。</p> <p>(二)一百年度營業報告書。</p> <p>(三)討論本公司薪資報酬委員會審議之一百年度董、監事酬勞分配案。</p> <p>(四)一百年度盈餘分配案。</p> <p>(五)修訂本公司「董事及監察人選舉辦法」案。</p> <p>(六)修訂本公司章程案。</p> <p>(七)修訂本公司「取得或處分資產處理程序」。</p> <p>(八)修訂本公司內部控制制度之「固定資產循環-資產分類與權責劃分作業」。</p> <p>(九)本公司 100 年度「內部控制制度聲明書」。</p> <p>(十)召開 101 年股東常會。</p>

(十二)最近年度及截至年報刊印日止董事或監察人對董事會通過重要決議有不同意見且有紀錄或書面聲明者，其主要內容：無。

(十三)最近年度及截至年報刊印日止，與財務報告有關人士辭職解任情形：無。

四、會計師公費資訊

公司有下列情事之一者，應揭露會計師公費：

- (一)給付簽證會計師、簽證會計師所屬事務所及其關係企業之非審計公費占審計公費之比例達四分之一以上者，應揭露審計與非審計公費金額及非審計服務內容。

會計師事務所名稱	會計師姓名		查核期間	備註
資誠聯合會計師事務所	葉翠苗	張明輝	100/01/01~100/12/31	

單位：新台幣仟元

金額級距		公費項目	審計公費	非審計公費	合計
1	低於 2,000 千元		-	V	V
2	2,000 千元 (含) ~4,000 千元		-	-	-
3	4,000 千元 (含) ~6,000 千元		V	-	V
4	6,000 千元 (含) ~8,000 千元		-	-	-
5	8,000 千元 (含) ~10,000 千元		-	-	-
6	10,000 千元 (含) 以上		-	-	-

- (二)更換會計師事務所且更換年度所支付之審計公費較更換前一年度之審計公費減少者，應揭露審計公費減少金額、比例及原因:無。

- (三)審計公費較前一年度減少達百分之十五以上者，應揭露審計公費減少金額、比例及原因:無。

五、更換會計師資訊：公司如在最近二年度及其期後期間有更換會計師情形者，應揭露下列事項：

(一) 關於前任會計師：

更換日期	自民國 99 年第一季度財務報表更換會計師簽證		
更換原因及說明	因受任之資誠聯合會計師事務所內部管理組織之調整，故簽證會計師由張明輝、李燕娜會計師變更為葉翠苗、張明輝會計師。		
說明係委任人或會計師終止或不接受委任	當事人	會計師	委任人
	情況		
	主動終止委任		
	不再接受(繼續)委任		
最新兩年內簽發無保留意見以外之查核報告書意見及原因	無		
與發行人有無不同意見	有		會計原則或實務
			財務報告之揭露
			查核範圍或步驟
			其他
	無	V	
	說明		
其他揭露事項 (本準則第十條第五款第一目第四點應加以揭露者)	無		

(二) 關於繼任會計師：

事務所名稱	資誠聯合會計師事務所
會計師姓名	葉翠苗、張明輝
委任之日期	自民國 99 年第一季度財務報表更換會計師簽證
委任前就特定交易之會計處理方法或會計原則及對財務報告可能簽發之意見諮詢事項及結果	無
繼任會計師對前任會計師不同意見事項之書面意見	無
(三)前任會計師對本準則第十條第五款第一目及第二目之三事項之復函：無	

六、公司之董事長、總經理、負責財務或會計事務之經理人，最近一年內曾任職於簽證會計師所屬事務所或其關係企業者：無。

七、最近年度及截至年報刊印日止，董事、監察人、經理人及持股比例超過百分之十之股東股權移轉及股權質押變動情形

(一)董事、監察人、經理人及大股東股權變動情形

單位：仟股

職稱	姓名	100 年度		當年度截止至 4 月 21 日止	
		持有股數增 (減) 數	質押股數增 (減) 數	持有股數增 (減) 數	質押股數增 (減) 數
董事	彥霆投資(股)公司	56	0	0	0
董事長兼總經理	吳瑞雄	378	0	0	0
董事兼彰化廠總經理	吳忠欣	100	0	0	0
董事	正崴精密工業(股)公司	437	0	0	0
董事(法人代表)	王世杰	0	0	0	0
董事(法人代表)	邱鈺發	0	0	0	0
董事(法人代表)	林坤煌	0	0	0	0
董事	李效文	0	0	0	0
董事	舒偉仁	0	0	0	0
監察人	湯素卿	516	0	0	0
監察人	郭哲銘	0	0	0	0
監察人	卜慶藩	0	0	0	0
董辦室資深特助	吳瑞源	(36)	0	(66)	0
資深副總經理	吳瑞聯	(424)	0	0	0
昆山電子廠總經理	吳瑞旺	(494)	0	0	0
副總經理	譚翔	57	0	0	0
副總經理	楊翔才	57	-	0	0
協理	謝進益	87	0	0	0
協理	鄭文彬	58	0	0	0
協理	陳淑娟	65	0	(5)	0
協理	游嘉德	23	0	(30)	0
協理	周煌慶	92	0	0	0

(二) 股權移轉或股權質押之相對人為關係人者：

### 股權移轉資訊

姓名(註1)	股權移轉原因(註2)	交易日期	交易相對人	交易相對人與公司、董事、監察人及持股比例超過百分之十股東之關係	股數	交易價格
吳瑞旺	處分(贈與)	100.01.13	吳至泰	父子贈與	13,000	53.0
吳瑞旺	處分(贈與)	100.01.13	吳至高	父子贈與	14,000	53.0
吳瑞旺	處分(贈與)	100.01.13	吳至璿	父子贈與	14,000	53.0
吳瑞旺	處分(贈與)	100.01.13	梁瑞珍	夫妻贈與	500,000	0.0
謝進益	處分(贈與)	100.03.10	謝明吉	父子贈與	42,000	50.3
吳瑞源	處分(贈與)	100.03.29	吳豐旭	父子贈與	46,000	47.0
吳瑞聯	處分(贈與)	100.03.31	湯素卿	夫妻贈與	500,000	0.0
吳忠欣	處分(贈與)	100.04.11	吳於洵	祖孫贈與	30,000	50.8
譚翔	處分(贈與)	100.05.12	譚馨	父女贈與	20,000	49.8
譚翔	處分(贈與)	100.05.12	譚翊軒	父子贈與	20,000	49.8
吳瑞旺	處分(贈與)	100.09.20	吳至泰	父子贈與	26,000	30.05
吳瑞旺	處分(贈與)	100.09.20	吳至高	父子贈與	23,000	30.05
吳瑞旺	處分(贈與)	100.09.20	吳至璿	父子贈與	24,000	30.05
吳瑞源	處分(贈與)	101.01.11	吳豐旭	父子贈與	66,000	0.0
湯素卿	取得(贈與)	100.03.31	吳瑞聯	夫妻贈與	500,000	0.0

註1：係填列公司董事、監察人、經理人及持股比例超過百分之十股東姓名。

註2：係填列取得或處分。

八、持股比例占前十名之股東，其相互間為財務會計準則公報第六號關係人或為配偶、二親等以內之親屬關係之資訊：

101年4月21日；單位：股

姓名(註1)	本人持有股份		配偶、未成年子女持有股份		利用他人名義合計持有股份		前十大股東相互間具有財務會計準則公報第六號關係人或為配偶、二等親以內之親屬關係者，其名稱或姓名及關係		備註
	股數	持股比例	股數	持股比例	股數	持股比例	名稱(或姓名)	關係	
正崙精密工業(股)公司	22,282,424	20.03%							
台灣富璘投資(股)公司	5,238,035	4.71%							
吳瑞雄	4,948,126	4.45%	3,716,230	3.34%			施鳴季 彥霆投資(股)公司	夫妻 吳瑞雄為彥霆 投資董事長	
施鳴季	3,716,230	3.34%	4,948,126	4.45%			吳瑞雄 彥毅投資(股)公司	夫妻 施鳴季為彥毅 投資董事長	
彥毅投資(股)公司	2,841,823	2.55%					施鳴季	施鳴季為彥毅 投資董事長	
彥霆投資(股)公司	2,841,823	2.55%					吳瑞雄	吳瑞雄為彥霆 投資董事長	
中華開發創業投資(股)公司	2,784,066	2.50%							
正發投資(股)公司	2,531,117	2.28%							
金勝投資股份有限公司	2,428,853	2.18%							
維鴻投資股份有限公司	2,186,017	1.97%							
王世杰(註1)	0	0	13,450	0.01%					
邱鈺發(註1)	0	0	13,450	0.01%					
林坤煌(註1)	6,723	0.01%	6,723	0.01%					
卜慶藩(註2)	0	0.00%							
劉素芳(註3)	6,723	0.01%							
吳瑞雄(註4)	4,948,126	4.45%	3,716,230	3.34%					
吳忠欣(註4)	1,037,311	0.93%	180,427	0.16%					
周大任(註5)	0	0							

註1：正崙精密(股)公司之法人代表人。

註2：正發投資(股)公司董事長。

註3：台灣富璘投資(股)公司董事長。

註4：彥霆投資(股)公司之法人代表人。

註5：中華開發創業投資(股)公司之法人董事長代表人。

九、公司、公司之董事、監察人、經理人及公司直接或間接控制之事業對同一轉投資事業之持股數，並合併計算綜合持股比例：

101年3月31日；單位：仟股

轉投資事業(註)	本公司投資		董事、監察人、經理人及直接或間接控制事業之投資		綜合投資	
	股數	持股比例	股數	持股比例	股數	持股比例
Power Cord Designing Technology Co., Ltd.	14,250	100%	-	-	14,250	100%
Smart Think Technology Co., Ltd.	22,500	100%	-	-	22,500	100%
Bright Designing Technology Co., Ltd.	13,517	100%	-	-	13,517	100%

註：係本公司之長期股權投資。



## 肆、募資情形

### 一、資本及股份

#### (一)股本來源

##### 1. 股本形成經過

單位：新台幣仟元、仟股

年 月	發行 價格	核定股本		實收股本		備註		
		股 數	金 額	股 數	金 額	股本 來源	以現金以外 之財產抵充 股 款 者	其 他
91年9月	10元	100	1,000	100	1,000	設立股本	無	(註1)
91年11月	10元	30,100	301,000	30,100	301,000	現金增資300,000仟元	無	(註2)
93年10月	10元	70,000	700,000	39,465	394,650	盈餘轉增資75,250仟元、員工紅利轉增資18,400仟元	無	(註3)
94年8月	10元	70,000	700,000	58,994.5	589,945	盈餘轉增資118,395仟元、員工紅利轉增資26,900仟元、現金增資50,000仟元	無	(註4)
95年2月	10元	70,000	700,000	63,994.5	639,945	現金增資50,000仟元	無	(註5)
95年8月	10元	100,000	1,000,000	75,593.7	755,937	盈餘轉增資95,992仟元、員工紅利轉增資20,000仟元	無	(註6)
96年8月	10元	100,000	1,000,000	81,873.4	818,734	盈餘轉增資37,797仟元、員工紅利轉增資25,000仟元	無	(註7)
96年10月	10元	150,000	1,500,000	92,123.4	921,234	現金增資102,500仟元	無	(註8)
97年8月	10元	150,000	1,500,000	99,229.5	992,295	盈餘轉增資46,062仟元、員工紅利轉增資25,000仟元	無	(註9)
98年8月	10元	150,000	1,500,000	102,111.5	1,021,115.4	盈餘轉增資19,846仟元、員工認股權認股轉增資8,974仟元	無	(註10)
99年1月	10元	150,000	1,500,000	102,478.1	1,024,780.6	員工認股權認股轉增資3,665仟元	無	(註11)
99年4月	10元	150,000	1,500,000	103,234.9	1,032,349.0	員工認股權認股轉增資7,568仟元	無	(註12)
99年8月	10元	150,000	1,500,000	105,299.6	1,052,996.0	盈餘轉增資20,647仟元	無	(註13)
100年1月	10元	150,000	1,500,000	106,460.2	1,064,601.8	員工認股權認股轉增資11,606仟元	無	(註14)
100年4月	10元	150,000	1,500,000	108,026.2	1,080,262.4	員工認股權認股轉增資15,661仟元	無	(註15)
100年8月	10元	150,000	1,500,000	110,186.6	1,101,867.7	盈餘轉增資21,605仟元	無	(註16)
100年10月	10元	150,000	1,500,000	111,190.8	1,111,907.9	員工認股權認股轉增資10,040仟元	無	(註17)

100年12月	10元	150,000	1,500,000	111,227.9	1,112,279.3	員工認股權認股轉增資371 仟元	無	(註18)
---------	-----	---------	-----------	-----------	-------------	---------------------	---	-------

- 註1：91年09月03日府建商字第091185776號函。
- 註2：91年11月28日經授商字第09101479170號函。
- 註3：93年10月11日府建商字第09320901300號函。
- 註4：94年8月22日經授商字第09401162220號函。
- 註5：95年2月14日經授商字第09501025270號函。
- 註6：95年8月3日經授商字第0950134140號函。
- 註7：96年8月17日經授商字第09601197770號函。
- 註8：96年10月3日經授商字第09601243580號函。
- 註9：97年8月29日經授商字第09701214370號函。
- 註10：98年8月27日經授商字第09801195270號函。
- 註11：99年1月15日經授商字第09901009220號函。
- 註12：99年4月15日經授商字第09901077530號函。
- 註13：99年8月30日經授商字第09901195610號函。
- 註14：100年1月31日經授商字第10001021650號函。
- 註15：100年4月21日經授商字第10001077360號函。
- 註16：100年8月10日經授商字第10001181920號函。
- 註17：100年10月14日經授商字第10001238560號函。
- 註18：100年12月2日經授商字第10001274950號函。

## 2. 股份種類

101年4月21日；單位：股

股 份 種 類	核 定 股 本			備註
	流通在外股份	未發行股份	合 計	
記名式普通股	111,227,927	38,772,073	150,000,000	-

### (二) 股東結構：

101年4月21日；單位：股

股東結構 數量	政府 機構	金融機構	其他法人	個 人	外國機構及 外人	合 計
人 數	0	2	35	7,614	53	7,704
持有股數	0	1,951,080	52,631,822	54,171,084	2,473,941	111,227,927
持股比例	0%	1.75%	47.32%	48.71%	2.22%	100.00%

註：本公司非第一上市（櫃）公司及興櫃公司。

### (三) 股權分散情形

101年4月21日；單位：股

持 股 分 級	股 東 人 數	持 有 股 數	持 股 比 例
1 至 999	2,316	281,706	0.25%
1,000 至 5,000	3,831	7,282,962	6.56%
5,001 至 10,000	785	5,378,021	4.84%
10,001 至 15,000	280	3,239,741	2.91%
15,001 至 20,000	112	1,947,873	1.75%
20,001 至 30,000	122	2,906,745	2.61%
30,001 至 50,000	106	4,013,443	3.60%
50,001 至 100,000	63	4,373,556	3.93%
100,001 至 200,000	39	5,503,822	4.95%
200,001 至 400,000	20	5,821,815	5.23%
400,001 至 600,000	10	4,594,290	4.13%
600,001 至 800,000	2	1,370,855	1.23%
800,001 至 1,000,000	1	837,900	0.75%
1,000,001 以上	17	63,675,198	57.26%
合 計	7,704	111,227,927	100.00%

(四)主要股東名單：(持股比例達百分之五以上或股權比例占前十名股東名單)

101年4月21日；單位：股

主要股東名稱	股份	持有 股數	持股比例 (%)
正崙精密工業(股)公司		22,282,424	20.03
台灣富璘投資(股)公司		5,238,035	4.71
吳瑞雄		4,948,126	4.45
施鳴季		3,716,230	3.34
彥毅投資(股)公司		2,841,823	2.55
彥霆投資(股)公司		2,841,823	2.55
中華開發創業投資(股)公司		2,784,066	2.50
正發投資股份有限公司		2,531,117	2.28
金勝投資股份有限公司		2,428,853	2.18
維鴻投資股份有限公司		2,186,017	1.97

(五)最近二年度每股市價、淨值、盈餘、股利及相關資料

單位：仟股、新台幣元

項目		年度		99年	100年	當年度截至 101年3月31日 (註8)
每股市價 (註1)	最高			66.70	55.50	48.70
	最低			51.50	29.10	32.85
	平均			59.44	42.83	43.35
每股淨值 (註2)	分配前			39.64	40.01	40.63
	分配後			35.44	(註4)	(註4)
每股盈餘 (註3)	加權平均 股數(仟股)	追溯調整前		105,362	110,330	111,228
		追溯調整後		107,469	(註4)	(註4)
	每股盈餘	追溯調整前		5.60	4.07	1.02
		追溯調整後		5.49	(註4)	(註4)
每股股利 (註4)	現金股利			3.8	3.0	-
	無償 配股	盈餘配股		0.2	-	-
		資本公積配股		-	-	-
	累積未付股利			-	-	-
投資 報酬 分析	本益比(註5)			10.22	10.52	-
	本利比(註6)			15.07	14.28	-
	現金股利殖利率(註7)			6.64	7.00	-

註1：列示各年度普通股最高及最低市價，並按各年度成交值與成交量計算各年度平均市價。

註2：係依100年度股東會決議分配之情形計算而得。

註3：追溯後每股盈餘已考量99年度(100年度配發)之員工紅利及盈餘轉增資股數追溯調整計算而得。

註4：100年度盈餘分派數業經董事會通過，尚未經股東會決議。

註5：本益比=當年度每股平均收盤價/每股盈餘。

註6：本利比=當年度每股平均收盤價/每股現金股利。

註7：現金股利殖利率=每股現金股利/當年度每股平均收盤價。

註8：每股淨值、每股盈餘應填列截至年報刊印日止最近一季經會計師查核(核閱)之資料；其餘欄位應填列截至年報刊印日止之當年度資料。

(六)公司股利政策及執行狀況

1. 公司股利政策

本公司年度總決算如有盈餘，應先提繳稅款，彌補以往虧損，次提10%為法定盈餘公積，其餘由董事會擬具分派議案，提請股東會決議分派之；其中董監事酬勞為0.1%，員工紅利為5%至12%，而員工分利之分派對象得包括本公司員工及從屬公司員工。本公司正處營業成長期，分配股利之政策，須視公司目前及未來之投資環境、資金需求及資本預算等因素，兼顧股東權益、平衡股利及公司長期財務規劃等，每年依

法由董事會擬具分派案，提報股東會。股東股利之發放，其中股票股利不高於股利總額之 70%。

2. 本公司 100 年度盈餘分派每股 3.0 元，全數以現金股利發放。

(七) 本次股東會擬議之無償配股對公司營運績效及每股盈餘之影響

本公司 100 年度盈餘分配案於 101 年 3 月 29 日業經董事會通過，尚未經股東會決議，因本次盈餘分派並無發放股票股利，故對公司營運績效及每股盈餘影響有限。

(八) 員工分紅及董事、監察人酬勞：

1. 依公司章程所載員工分紅及董事、監察人酬勞之成數或範圍：

依本公司章程規定，年度總決算如有盈餘，應先提繳稅款，彌補以往年度虧損，次提百分之十為法定盈餘公積，其餘由董事會擬具分派議案，提請股東會決議分派之。本公司原章程規定分派盈餘時，董監事酬勞為 0.1%，員工紅利為 8.5%，本公司於民國 99 年 6 月 18 日修訂章程如下：分派盈餘時，其中董監事酬勞為千分之一，員工紅利為百分之五至百分之十二，而員工紅利之分派對象得包括本公司員工及從屬員工。

2. 本期估列員工紅利及董事、監察人酬勞金額之估列基礎、配發股票紅利之股數計算基礎及實際配發金額若與估列數有差異時之會計處理：

員工紅利及董事、監察人酬勞估列基礎係依公司章程按每年度稅後盈餘彌補虧損後，先提撥 10% 法定盈餘公積，餘提 5% 至 12% 員工紅利及 0.1% 董監事酬勞。配發員工股票紅利之股數計算基礎係依據股東會決議前一日之收盤價並考量除權除息之影響。惟若嗣後股東會決議實際配發金額與估列數有差異時，則視為會計估計變動，列為實際分配年度之損益。

3. 董事會通過之擬議配發員工分紅等資訊：

(1) 101 年董事會決議配發員工現金紅利、股票紅利及董事、監察人酬勞金額：

單位：新台幣元

項 目	100 年度
董監事酬勞	365,081
員工紅利(以現金發放)	31,031,861

註：係依公司章程第 28 條規定分配，分配總數為 365,080,723 元，員工紅利為 8.5%=31,031,861 元(全數以現金分派，無配發員工股票紅利)，董監事酬勞為 0.1%=365,081 元。

與認列費用年度差異異數、原因及處理情形：

上述擬配發金額之員工紅利及董監酬勞較 100 年度財務報表認列數新台幣 42,660,890 元減少新台幣 11,263,948 元，俟股東會決議實際配發金額後，與帳列數之差異將視為會計估計變動，列為 101 年度之損益。

(2) 擬議配發員工股票紅利金額及占本期稅後純益及員工紅利總額合計數之比例：0%；100 年度無配發員工股票紅利。

(3) 考慮擬議配發員工紅利及董事、監察人酬勞後之設算每股盈餘：4.17 元。

4. 前一年度員工分紅及董事、監察人酬勞之實際配發情形（包括配發股數、金額及股價）、其與認列員工分紅及董事、監察人酬勞有差異者並應敘明差異數、原因及處理情形：

(1) 本公司上年度(100 年度)股東會通過 99 年度盈餘分派情形如下：

單位：新台幣元

項目	金額
員工現金紅利	35,073,456
董事、監察人酬勞	467,646

註：無配發員工股票分紅。

(2) 上述金額與認列員工分紅及董事、監察人酬勞有差異者並應敘明差異數、原因及處理情形：

上述實際配發之員工紅利及董監酬勞較 99 年度財務報表認列數新台幣 35,317,824 元低估新台幣 223,278 元，主要係因考量本公司獲利情形，故增減配發數，其已調整 100 年度之損益。

(九) 公司買回本公司股份情形：無。

二、公司債(含海外公司債)辦理情形：無。

三、特別股辦理情形：無。

四、參與發行海外存託憑證之辦理情形：無。

五、員工認股權憑證辦理情形：

(一)員工認股權憑證辦理情形：

101年4月30日

員工認股權憑證種類	第 1 次(期)員工認股權憑證	第 2 次(期)員工認股權憑證
主管機關核准日期	95年12月26日	96年11月26日
發行日期	95年12月28日	96年12月25日
存續期間	95年12月28日至100年12月27日	96年12月25日至106年12月24日
發行單位數	5,000單位，每單位認股權證得認購股數為1,238股，計6,190,000股	7,500單位，每單位認股權證得認購股數為1,000股，計7,500,000股
發行得認購股數占已發行股份總數比率	5.46%	6.74%
得認股期間	發行滿二年起至100年12月27日	發行滿四年起至106年12月24日
履約方式	發行新股交付	發行新股交付
限制認股期間及比率(%)	屆滿二年行使比率40% 屆滿三年行使比率70% 屆滿四年行使比率100%	屆滿四年行使比率25% 屆滿五年行使比率50% 屆滿六年行使比率75% 屆滿七年行使比率100%
已執行取得股數	5,788,585股	-
已執行認股金額	124,652,072元	-
未執行認股數量	0股	7,160,000股
未執行認股者其每股認購價格	無未執行認股	33.1元
未執行認股數量占已發行股份總數比率(%)	0%	6.44%
對股東權益影響	無重大影響。	無重大影響。



(二)累積至公開說明書刊印日止，取得員工認股權憑證之經理人及取得認股權憑證可認股數前十大且得認購金額達新台幣三千萬元以上員工之姓名、取得及認購情形：

101年4月30日；單位：仟股；新台幣仟元

	職稱	姓名	取得認股數量 (單位)	取得認股數量占已發行股份總數比率	已執行								未執行							
					已執行認股數量 (股)		已執行認股價格		已執行認股金額		已執行認股數量占已發行股份總數比率		未執行認股數量 (股)		未執行認股價格		未執行認股金額		未執行認股數量占已發行股份總數比率	
					(1)	(2)	(1)	(2)	(1)	(2)	(1)	(2)	(1)	(2)	(1)	(2)	(1)	(2)	(1)	(2)
經理人	總經理	吳瑞雄	3,280	3.28%	2,045	0	16.5	0	40,509	0	1.84%	0	1,600	0	33.1	0	52,960	0%	1.44%	
	彰化廠總經理	吳忠欣																		
	資深副總經理	吳瑞聯																		
	昆山廠總經理	吳瑞旺																		
	副總經理	譚翔																		
	協理	謝進益																		
	協理	鄭文彬																		
	協理	游嘉德																		
	協理	陳淑娟																		
	協理	周煌慶																		
副總經理	楊翔才																			
員工	員工	-	-	-	-	-	-	-	-	-	-	-	-	-	-	-	-	-	-	

註：表格中(1)、(2)，分別代表本公司已發行二次員工認股權之發行順序。

六、併購辦理情形：無。

七、受讓他人公司股份發行新股尚在進行中者，辦理情形：無。

八、資金運用計劃執行情形：無。

## 伍、營運概況

### (一)業務內容

#### 1. 業務範圍

##### (1)業務的主要內容：

本公司為國內主要生產消費性產品及電機電器類電源線組，塑膠射出件，插座、各國轉接頭、電源供應器及電子產品組裝代工等產品之專業廠商。其產品主要供應國內外電腦製造業、家電製造業、大型伺服器用及電子、電工器材業等之相關產業使用，目前產品範圍如下：

- ①. 個人電腦週邊及監視器(CRT、LCD Monitor)之電源傳輸線組。
- ②. 筆記型電腦之電源傳輸線組。
- ③. 各類家用電器、數位及傳統消費性電子產品等之電源傳輸線。
- ④. 數位相機及攝影機專用之 AC 電源傳輸線。
- ⑤. 各類規格之連接器，電源插頭、插座、轉接頭、組合式插頭。
- ⑥. 各類延長線組(Power Strip), Surge Protector, 手持式產品充電器。
- ⑦. 室外發電機電源傳輸線，橡膠線，橡膠產品。
- ⑧. 電子訊號線組。

##### (2)主要產品之營業比重

本公司截至 100 年度營業比重如下：

單位：新台幣仟元

產 品	營 業 收 入	營 業 比 重
資訊及電機電器類電源線組	2,758,933	66.74%
插座、插頭、轉接頭、組合類	1,169,226	28.29%
其他	205,451	4.97%
合計	4,133,610	100.00%

##### (3)目前之商品項目

本公司主要生產及銷售各式電源連接線，產品種類包括消費性產品及電機電器類電源線組，塑膠射出件，插座、各國轉接頭、電源供應器及電子產品組裝代工產品等。主要產品應用範圍如下：

##### ①. 資訊及電機電器類電源線組

該產品目前應用於個人電腦之週邊及監視器、筆記型電腦、家用電器、消費性

電子產品等，由於本公司製造該項產品，具備多國安規認證，為國內專業製造廠商。

#### ②. 插座、插頭、轉接頭、組合類

該產品目前應用於平板電腦、個人筆記型電腦、數位相機、通訊手機、MP3 消費性電子產品等電源轉換功能，適用海外出差、旅遊等，便於攜帶，已獲得世界多國專利。

#### ③. 電源供應類產品

該產品用於行動及手持式產品充電使用，包括手機，導航裝置，平板電腦等移動裝置。所有產品均自行研發設計，模具開發到成品組裝，提供客戶一站式服務，並提供多樣性產品設計，符合消費大眾對科技產品外觀造型的喜好。

#### ④. 其他

包括電線、電纜相關產品及為大廠代工 ODM 及 OEM、五金端子、五金刀具及塑料產品等。本公司擁有自動化生產設備及專業技術，產品在品質及價格上均具競爭優勢，深受市場好評。

### (4) 未來計劃開發之新商品

配合資訊產業未來產品輕、薄、短、小之走向，開發微型化之電源線組及充電器；加強與原物料供應商合作開發無污染可回收之替代材料及低煙無毒材料，以符合環保潮流；同時對產品生產進行碳排放管控，工廠申請碳足跡認證，為我們的環境盡一份心力。

與國際知名大廠之技術合作，配合其終端消費產品的開發，生產適用連接線組裝產品，另為擴大產品範圍也開發無線 MP3 耳機，並於現有產品上加入無線路由器功能。持續申請各國安規，保持業界領先地位。

加強資訊通訊產業、電子及電機產品開發，介入電源管理產品開發，陸續開發具光控、時控、觸控、溫控、聲控等開關控制組合，平板電腦、手機、MP3 及車用充電器；機電產業方面仍持續朝向海陸運輸設備傳輸線及連接器、高溫汽車用線材、醫療用電線線組及零組件之開發，並與工研院合作開發電動車用電源線組，產品觸角同時延伸到各大車廠，共同開發電動汽車充電模組及電源線組。

## 2. 產業概況

### (1) 產業之現況與發展

本公司主要從事消費性產品及電機電器類電源線組，塑膠射出件，插座、各國轉接頭、電源供應器及電子產品組裝代工。

電源線組用途廣泛，依應用終端產品特性主要可分為機電用途、家電用途及資訊 3C 等專業用途。機電用途主要應用於農業機器、發電機、醫療器具及車輛船舶等專業領域；家電用途應用於日常生活家電，如電冰箱、電視機等、洗衣機等；資訊 3C 用途則廣泛運用於平板電腦、桌上型/筆記型電腦、機房伺服器等領域。隨著消費性電子、電腦資訊、通訊等產業不斷發展，產品推陳出新，帶動相關零組件產值向上提升，間接亦帶動電源線組相關產品的成長，未來隨著新興市場的需求擴大，搭配景氣溫和成長，電源線組仍為各項終端產品重要零組件之一，產業成長力道仍可持續。

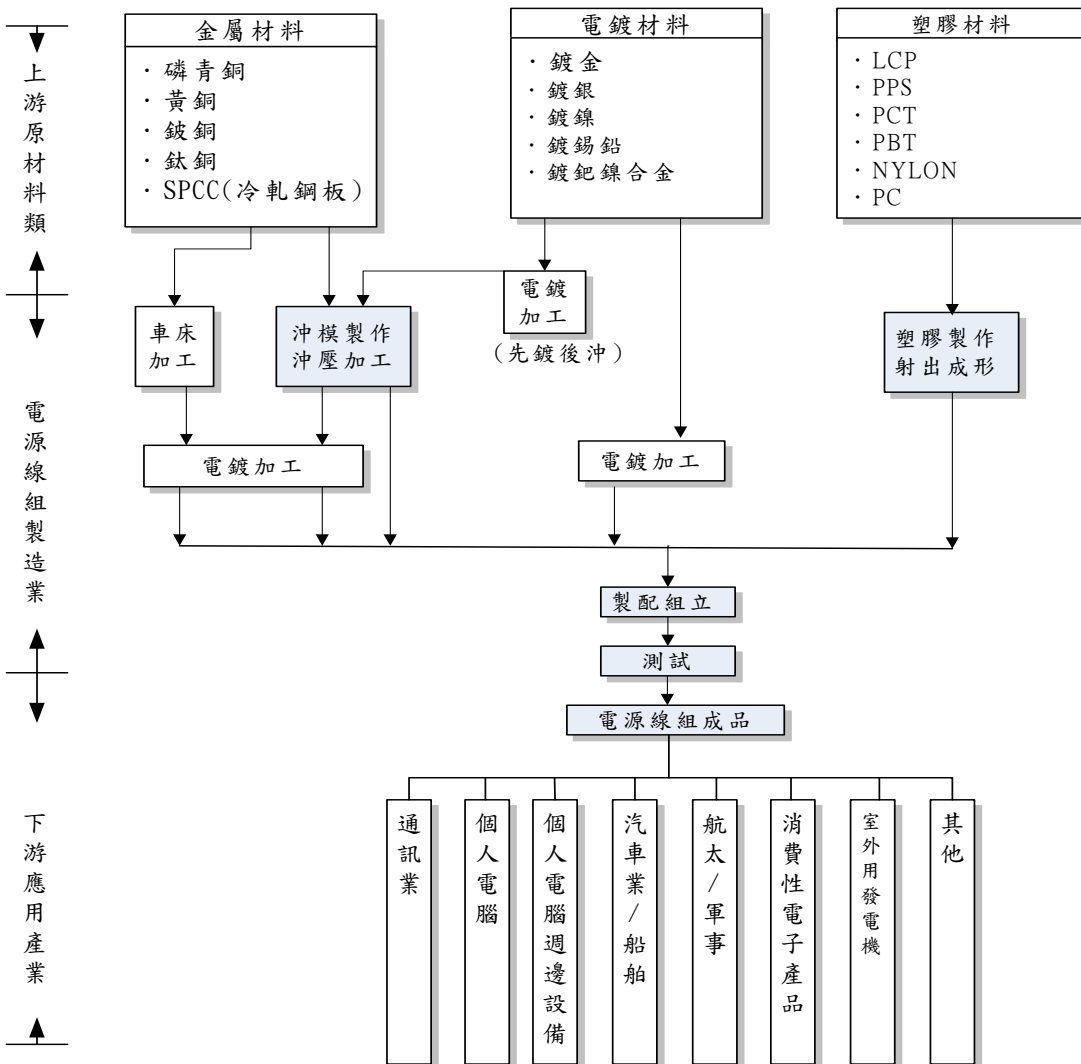
在經歷 2008 年金融風暴後，通膨問題所隨之帶來的高成本環境，除了在經營上必

須持續突破，降低成本之外，在產品的設計上也相對的帶來影響，越來越多的產品設計在電源模組增加節電的裝置。傳統電源線由於銅價的持續高漲，轉由替代性的轉接插頭取代。同時針對傳統成型式插頭，改採超音波成型的概念，簡化整體生產流程及降低生產設備成本，並使產品更加輕便及美觀。在此潮流的趨勢中，維熹多年以來在轉接插頭無論是設計，生產工藝上的投入，也都順勢搭上此波新的主流。

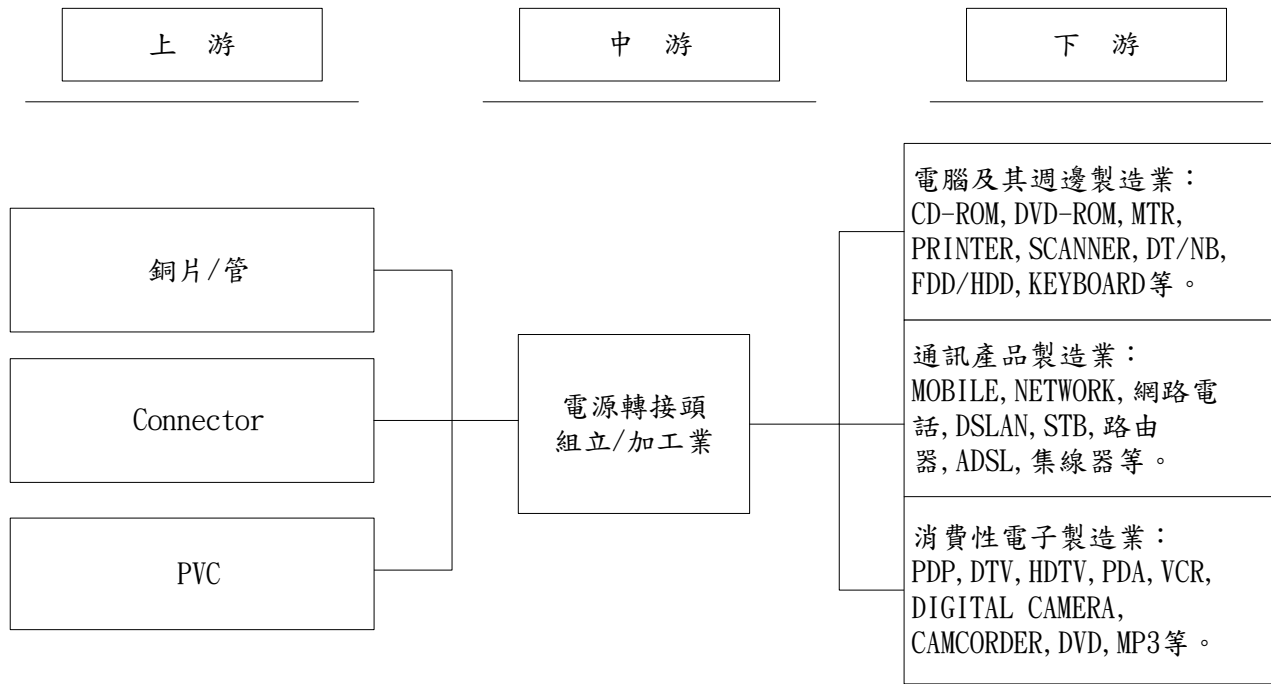
(2) 產業上、中、下游之關聯性

資訊科技業為一資本密集之產業，相對其他產業更需擁有高度精密及領先之科技水準，因此此一產業之分工及專業化程度為各行業之冠。台灣資訊業之上、中、下游分工體系相當完整，本公司為線組專業製造廠商，其位於國內電子產業之中游地位，所影響到的相關聯產業可以說是相當廣泛。茲將相關產業之關聯性圖示如下：

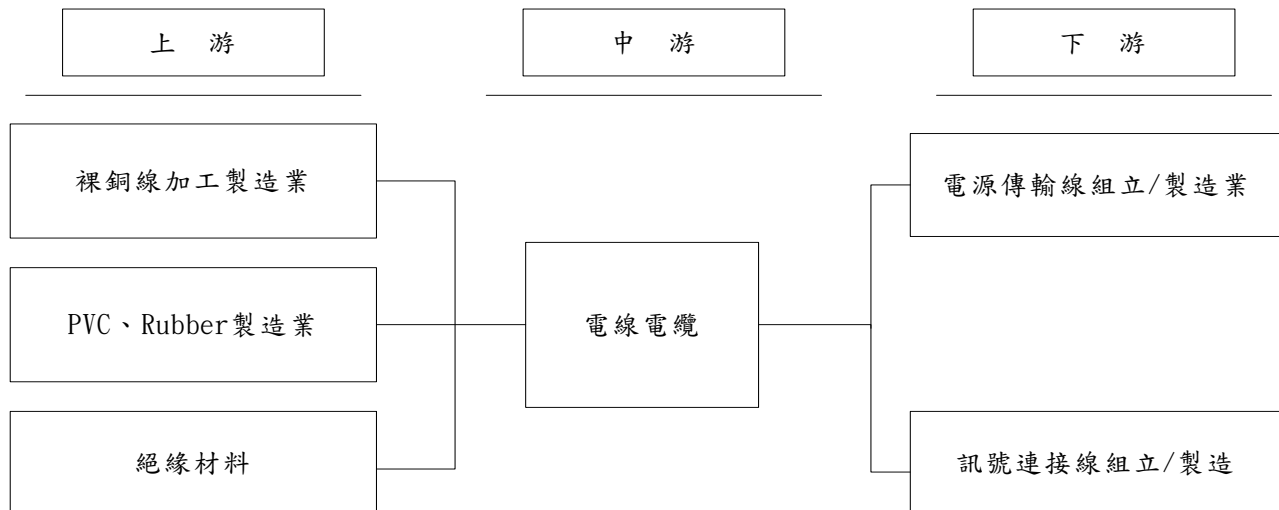
①. 資訊、電機及電器類電源線組



②. 插座、插頭、轉接頭及組合頭類



③. 其他(包含電線電纜、五金端子及塑料等)



(3) 產品之各種發展趨勢

電源線組產品用途廣泛，舉凡使用到電力之產品皆須使用，近年來隨著 3C 電子產品市場之應用廣泛與多元化，不論是電源線組或電源管理模組等，皆須隨著市場產品之趨勢而有所調整。

①. 產品微型化

平板電腦、筆記型電腦、手機、數位相機及 PDA 等各種可攜式電子產品推陳出新，其相關零組件亦將隨可攜式電子產品之趨勢邁向輕、薄、短、小化以因應需求，故電源線組、電源管理產品之外觀與體積預期將逐漸朝微型化發展。

②. 產業分工及國際化趨勢

在全球貿易自由化趨勢之下，企業邁向國際化之腳步已刻不容緩，目前我國各項投資環境及勞力成本不斷提升，除生產據點外移，致力於降低製造成本外，並根據市場未來發展趨勢，積極投入研發，開發新產品，以強化企業永續經營之國際競爭力。同時在產業併購，企業日漸大型化的趨勢下，在產業的供應鏈扮演重要腳色的台灣企業，擁有全球佈

局的生產基地，整合上下游零組件，一條龍式的供應模式，具有持續降低成本的優勢的企業才能再下一波的產業競爭中脫穎而出。

### ③. 環保潮流之世界趨勢

近來由於地球生態環境保護之意識逐漸拓展到生活用品上，除維護避免地球環境污染外，並且也保障人類的生命安全。目前歐盟已自 2002 年起強制實施低鎘的標準規範，而低鉛的法則 (RoHS) 也於 2006 年強制實施於 3C (通訊/家電/電腦) 產業上。另外，日本則率先推出使用低煙無鹵的材料，其規範目的在於避免產品燃燒時產生濃煙危及人類生命安全並且其中鹵原素也將之去除進而保護人體安全，未來歐洲及美洲也將陸續跟進實施。近幾年歐盟更進一步於 2007 年 6/1 全面實施 REACH 化學品的管制措施及每年針對高度關注物質 (SVHC) 新增項目數量。本公司更於 2011 年起，邀請台灣工研院對工廠制程加以輔導，針對主要產品生產碳排放量，進行追蹤、統計及減量，並輔導申請碳足跡認證，減少碳排放對地球的衝擊，為我們的環境盡一份心力。

站在環保的角度，這將持續減少對於環境或是人體的有害物質的使用，並監控、管理碳排放量。但是短期內，對於生產廠商而言，將造成物料成本以及管理成本上升。

### ④. 節能傳輸及安全性趨勢之發展

隨著國際節能的趨勢，為提供安全、穩定且高效能之輸電品質，具備高瓦特數、高電壓、高效能之節能傳輸電源產品，預期亦將明顯成長。為維持高效能之電源傳輸之安全性與穩定性，各項安規認證之通過能力，亦更顯重要，更為產品安全品質保證之重要門檻。

## (4) 未來競爭情形

本公司之電源線組及電源管理模組主要應用產業包括家電產業、醫療產業、船舶交通產業、機電產業、通訊產業、電腦資訊產業、消費性電子產業；應用於白色家電、UPS 不斷電系統、遊戲機、數位相機、MP3 平板電腦及手機等產品之使用傳輸線及電源供應器、轉換器。本公司為一電源線組之專業製造商，在產品品質提升及持續開發新商品之效益下，營收逐年成長，在產業市場消費型態變化快速及產品要求多樣化下，開發時間縮短，終端產品壽命週期相對縮減，客戶日益要求供應商提供快速與高品質之服務，包括產品設計、製造、品質管制及售後服務等，因此惟有滿足客戶的要求才能脫穎而出。本公司研發及工程團隊為了滿足客戶 one-stop shopping 的需求，提供全系列由低階到高階之完整電源傳輸產品線，並以專案進行、提出解決方案或是技術支援，運用專業的研發製造服務，確保產品從樣品到正式生產可以在最短時間內精確完成。

多角化發展產品線，透過持續建置 total solution 及通過各國安規認證，以增加銷售地區，擴大產品線；另持續提升產品自製化之能力，整合上下游產線，從原料進口、模具製造到成品出貨，整合為一條鞭生產供應鍊方式，降低成本保持公司競爭之優勢。

在目前產業整合快速下，『大者恆大』的發展態勢相當明顯，過去中小企業所具備的低成本優勢已逐漸喪失，如果公司未能建立起自身的核心價值，日後勢必將為市場所淘汰。所以在市場全球化的效應下，我們應以市場領導廠商為導向，接近國際級客戶並瞭解客戶的需求，加強與客戶共同開發新產品，提供客戶多元的產品及技術服務，如此才能建立公司存在價值，創造長遠發展的新契機。

### 3. 技術及研發概況

#### (1) 所營業務之技術層次

在電源線組方面，本公司除了在多國安規取得上，持續領先業界外，並開發電源傳輸線相關產品發電機用控制面板、輪船、遊艇及RV車用，太陽能電源線組等，擴大電源傳輸相關產品之生產規模，持續保持競爭優勢；另外亦配合資訊產業未來產品輕、薄、短、小之走向，開發小型化之電源傳輸線組及電源轉接器，並加強無污染可回收之替代材料及低煙無毒材料開發，以符合環保之潮流。

#### (2) 研究發展

本公司設立工程部負責模具開發、製程改良、新產品研發及安規申請等工作，由於近年來產品種類及特性日趨複雜，市場產品不斷創新，並增設電子研發部，一方面強化本公司研發團隊之技術，另一方面能有效管理以利資源運用。本公司研發部之組織分為產品製樣開發、產品專案研發及材料分析等工作小組，近年來已陸續成功開發新產品並獲得多樣產品專利。

#### (3) 最近年度每年投入研發費用與開發成功之技術或產品

##### ①. 最近年度每年投入研發費用

單位：新台幣仟元

	100 年度	101 年第一季
研發費用(A)	24,376	6,109
營業收入淨額(B)	4,133,610	956,338
研發費用佔營業收入淨額(A)/(B)	0.59%	0.64%

##### ②. 開發成功之技術或產品

###### A. 產品專利

獲證年度	獲證國別	專利名稱	研發成果
99	台灣	交流直流雙輸入充電器	本創作利用簡單的結構即可區別是直流或交流輸入，無需手動切換。
		防觸電插座	本創作藉由旋轉絕緣擋板之結構設計達到防觸電效果。
		可轉換插頭充電器	本創作為一種充電器組，具有可拆卸變換型式的轉接頭。
		插座組合	本創作在同一導電插座上設有縱向及橫向兩組插孔。

		聲控式電源裝置	本創作可用聲音控制插頭之通電或斷電,藉以控制電器設備打開或關閉。
		光控式電源裝置	本創作可根據環境光照強度變化控制插頭之通電或斷電,藉以控制電器設備打開或關閉。
		易拔插頭	本創作易於將拔插頭拔出,符合人體工學。
		安全插座	本創作即使在無插頭插接時,插孔可處於斷電狀態,以保護使用者的安全。
		電線眼模	本創作之電線眼模容易安裝定位,從而可節省安裝時間。
		可旋轉式插頭	本創作可使插頭做立體 360 度旋轉。
		可轉換插頭充電器	本創作為一種充電器組,具有可拆卸變換型式的轉接頭。
		插座組合	本創作在同一導電插座上設有縱向及橫向兩組插孔。
		車用充電器組合	本創作用於與一車內電源連接,由此對手機等充電。
		聲控式電源裝置	本創作可用聲音控制插頭之通電或斷電,藉以控制電器設備打開或關閉。
		光控式電源裝置	本創作可根據環境光照強度變化控制插頭之通電或斷電,藉以控制電器設備打開或關閉。
		插座組合	本創作在同一導電插座上設有縱向及橫向兩組插孔。
		可攜式電源供應裝置	本創作提供一種可實現電源供應極性反接保護,單或多電源皆可供電,且可具有熱插拔功能。
		可旋轉式插頭	本創作可使插頭做立體 360 度旋轉。
		車用充電器組合	本創作用於與一車內電源連接,由此對手機等充電。
	日本	帶插座的電源線	本創作為連接線上套裝有一大致呈“十”字形的轉接插座之電源線。



		時控電源開關	本創作可避免電器設備在忘記斷電情況下長時間通電浪費能源及造成損毀。
		聲控式電源裝置	本創作可用聲音控制插頭之通電或斷電,藉以控制電器設備打開或關閉。
		光控式電源裝置	本創作可根據環境光照強度變化控制插頭之通電或斷電,藉以控制電器設備打開或關閉。
	法國	可變換插頭的電源適配器	本創作符合各種地區的電源插座並加以配合不同種類的產品使用。
100	台灣 大陸	具有折疊式開關功能的插座	本創作毋須拔掉插頭,只需轉動插座即可達到關閉電源之作用,操作簡單、省力。
		具有開關功能之插座	本創作之插座毋須拔掉插頭即可達到關閉電源之作用,操作簡單、省力。
		時控電源開關	本創作可避免電器設備在忘記斷電情況下長時間通電浪費能源及造成損毀。
		電源轉換器	本創作即使轉動轉接器本體也不會發生脫落現象。
		鎖固式插頭連接器	本創作之鎖扣板係在水平面上擺動,其孔洞邊緣可緊咬住地線PIN面積較大的周圍面,更可有效防止插頭脫落,且推拉件的拉鈕設計方便使用者操作。
		充電器與轉接頭組合	本創作適用於英規、澳規、歐規插座,便利攜帶與使用。
		轉接頭	本創作利用旋鉚式結構以減小設計空間,減少模具與產品材料成本;且卡勾式結構可以避免超音波熔接後掰開脫落現象。
		轉接頭檢測機	本創作包含:電性測試功能、下蓋熔接力測試功能、面板熔接力測試功能、自動取產品功能、避免產品重複測試等功能。

		安全插座	本創作即使在無插頭插接時，插孔可處於斷電狀態，以保護使用者的安全。
		具有開關功能之插座	本創作之插座毋須拔掉插頭即可達到關閉電源之作用，操作簡單、省力。
		時控電源開關	本創作可避免電器設備在忘記斷電情況下長時間通電浪費能源及造成損毀。
		電源插座	本創作之插座上部裝設有兩個防塵部，可合起呈半橢球形。
		鎖固式插頭連接器	本創作之鎖扣板係在水平面上擺動，其孔洞邊緣可緊咬住地線PIN面積較大的周圍面，更可有效防止插頭脫落，且推拉件的拉鈕設計方便使用者操作。
		充電器與轉接頭組合	本創作適用於英規、澳規、歐規插座，便利攜帶與使用。
		轉接頭	本創作利用旋鉚式結構以減小設計空間，減少模具與產品材料成本；且卡勾式結構可以避免超音波熔接後掰開脫落現象。
	日本	電源轉換器	本創作即使轉動轉接器本體也不會發生脫落現象。
	美國	滑動式開關排插	本創作無須拔插頭，只需滑動插座即可關閉電源。

B. 開發成功之技術或產品

年度	產品類別	研發成果
98 - 99 年	電源線組	<ol style="list-style-type: none"> <li>1. 成功開發電源 12-24VDC 車用 5W 及 10W 車用充電器。</li> <li>2. 成功開發家用室內電源 100-240VAC 手機 / PDA / MP3 等產品用 5W 及 10W 充電器。</li> <li>3. 成功開發 3 號及 4 號鎳氫電池充電座, 配合家用充電器 AC-DC Adapter 及車用充電器 DC-DC Car Charger 使用。</li> <li>4. 成功開發美規三孔防觸電牆上插座。</li> <li>5. 成功開發三合一攜帶式手機電池充電器。</li> <li>6. 成功開發 5 款家用排插內有單 USB 及雙 USB 輸出 5W 充電器, 並申請專利。</li> <li>7. 成功開發 1. 光控開關. 2. 時控開關. 3. 時控(加警告聲)開關. 4. 觸控開關. 5. 溫控開關. 6. 聲控開關等 6 控開關產品, 使用功率 AC110V 1800W/AC220V 2880W.</li> <li>8. 成功開發手持鎳氫電池充電式 LED 燈具。</li> </ol>
	ADAPTOR 及其它	<ol style="list-style-type: none"> <li>1. 成功開發家用室內電源 100-240VAC 5V/2.1A 10.5W 平板電腦充電器。</li> <li>2. 成功開發車內用電源 12-24VDC 5V/2.1A 10.5W 平板電腦充電器。</li> <li>3. 成功開發車內用電源 12-24VDC 9V/1.67A 15W 平板電腦充電器。</li> <li>4. 成功開發家用室內電源 100-240VAC 5V/1A 5W 小型手機充電器。</li> </ol>
99 - 100 年	電源線組	<ol style="list-style-type: none"> <li>1. 成功開發 2 款家用轉接頭排插內有 USB 輸出 5W 充電器。</li> <li>2. 為 H 客人成功開發一款外形小巧獨特的有 2 個 USB 的車用充電器, 並帶有 LED 指示燈。</li> <li>3. 為滿足未來產品無鹵環保方向的發展, 成功開發了 12 款組裝式轉接頭或聯接器取代現有的 PVC 成型式的轉接頭或聯接器。</li> <li>4. 成功開發 9 款中國市場用一位, 二位, 三位, 四位單控及雙控開關。</li> <li>5. 成功開發 3 款中國市場用 2 極, 3 極, 4 極牆壁插座。</li> <li>6. 成功開發 7 款中國市場家用排插內有單 USB 輸出 5W 充電器或是 MOV 防雷保護或是 EASY PULL 省力功能。</li> <li>7. 為 H 客人成功開發 4 款桌上型電機, 電池兩用座充。</li> <li>8. 成功開發一款多國插頭組合帶 USB 輸出 5W 的充電器轉接頭, 如變形金剛可任意組合在各國使用, 已申請專利。</li> </ol>
	ADAPTOR 及其它	<ol style="list-style-type: none"> <li>1. 成功開發耳罩式 MP3 耳機及 MP3+FM 耳機。</li> <li>2. 成功開發各型號手機充電座及手機 3.7V 鋰電池充電座。</li> <li>3. 成功開發家用室內遠紅外線遙控可調光式節能記憶 LED 燈泡。</li> </ol>
100 年 - 101 年 4 月	電源線組	<ol style="list-style-type: none"> <li>1. 成功開發適合中, 美, 日, 澳, 英, 歐洲各國或地區的高級酒店牆壁使用的二連式插座+1 組 RJ45 電源盒 6 款。</li> <li>2. 成功為 A 客人開發第二代中, 美規轉接頭。</li> <li>3. 成功開發日本市場用的帶 USB 給手機直充電的 7 款排插。</li> <li>4. 成功開發美, 日兩國或地區的高級酒店桌面上使用的二聯插座內含 USB 充電功能。</li> <li>5. 成功開一款美國市場用感溫轉接頭。</li> <li>6. 成功開發兩款鎖固式功能的 C13, C15 的連接器, 可防止電腦等設備意外斷電。</li> <li>7. 為滿足未來產品無鹵環保方向的發展, 繼續開發了 16 款組裝式轉接頭或聯接器取代現有的 PVC 成型式的轉接頭或聯接器。</li> </ol>

年度	產品類別	研發成果
	ADAPTOR 及其它	1. 成功開發車用 DC 電源 12-24Vdc 5W/10W min 型 USB 輸出及 15W Car Charger 車用充電器, 適合各種品牌手機/平板電腦使用充電器。 2. 成功開發家用室內 AC 電源 100-240V AC adapter 充電器, 5W, 10W, 15W USB 輸出家用充電器, 適合各種品牌手機/平板電腦使用充電器。 3. 成功開發家用室內 115/230Vac 多孔排插+ 5W 與 10W USB 輸出多功能充電器, 適合各種品牌手機/平板電腦使用充電器。 4. 成功開發家用室內 115/230Vac 多孔排插+3 號及 4 號鎳氫電池充電座+5W 與 10W USB 輸出多功能充電器, 適合消費者各種品牌手機/平板電腦使用充電器。 5. 成功開發四規一體式+USB 輸出充電器+wifi 無線上網, 適合消費者出國 3C 產品, 各種品牌手機/平板電腦使用充電器。 6. 成功開發 LED 白光/黃光球泡燈(100-240Vac)。 7. 成功開發 LED 遠紅外線遙控五段式調光球泡燈(100-240Vac)。 8. 開發 150-300W 100-240Vac LED 路燈。

#### 4. 長、短期業務發展計畫

##### (1) 短期業務計畫發展方向

###### ①. 研發新產品及提昇產品品質、技術層次

配合全球環保、節能的趨勢，持續開發完全能替代現有 PVC 材質的環保材質電源線。同時，在資訊以及消費性電子產品輕，薄，短，小，的產品走向下，搭配公司現有的轉接頭產品開發出整合型電源，充電相關產品，藉以減少資源的浪費，間接的達到環保的目的。

同時針對傳統成型式插頭，改採超音波成型的概念，簡化整體生產流程及降低生產設備成本，並使產品更加輕便及美觀。

原油高漲時代，各家車廠開始重視節能、環保，陸續開發出了油電混合車，以及充電式的電動車，本公司以現有在機電，船舶電源連接線以及插座的技術和經驗，已經開發出配合電動車以及未來的充電站的電源插座以及電源線，近來已與工研院合作開發電動車專用電源線組，未來的 5 年，更將持續根據不同的使用範圍及車種，陸續完成全系列的產品。

2010 年以來將公司累積多年的產品開發經驗及製造能力，投入設計開發消費性電子產品如無線 MP3 耳機、多功能排插及轉接頭等產品，為自有品牌產品行銷大中華市場作準備。

###### ②. 提升生產管理效益

本公司一直以來堅持以不斷的產品研發，透過製程的不斷改善，高度垂直整合，以期達到品質提升，以及降低成本，維持公司的競爭力。在過去的 5 年來，除了在產品的開發上，維持每個月都能有 3-5 件新產品上市，也不斷的累積開發完成了超過上千項的零組件自制，同時，除了零件的自製率不斷的提升，達到 90% 以上，在生產設備的開發上，每年也持續保持研發，設計出最適合本公司，品質最穩定的生產設備。以自

有設備的設計能力配合製程改善的需求，不斷的提升生產線的效率，以期達到工廠多元化產品生產的靈活度，降低整體產線擴充成本，提供長期獲利持續成長的動能。

### ③. 行銷策略

近年來來所建構的全球市場當地服務的效應已逐漸顯現，無論是日本 OEM 市場持續攻下遊戲機, 數位相機大廠，並持續在家電，工具機...各方面有所進展. 通路市場也逐漸於日本和美國打開市場. 2011-2015 年將是利用本公司產品開發的優勢，持續透過通路的銷售優勢，再創下一波的成長動能的關鍵時期。

經過多年的規劃，2011 年維熹自有品牌“普樂購”的產品將正式陸續在台灣，中國市場上市，除了將現有的充電產品，旅行用，數位電子產品應用的連接線，轉接頭類自有品牌產品推向市場，也藉此擴大維熹多年來在產品開發技術上所累積的成果，將新產品開發，銷售的動能爆發出來，慢慢的從單純 OEM，ODM 供應零件的產品銷售角色，逐步加入消費性產品設計以及銷售的比例，並於大陸主要一級城市，逐步成立實體通路門市，搶佔中國未來 10 年消費的市場。

在產品的銷售類別上，已經不斷的轉向低銅用樣的電源產品以及轉接頭類設計，降低重銅的標準電源線產品銷售的風險。

## (2) 中、長期業務發展計畫

### ①. 研發新產品及提昇技術層次

積極研發美規、歐規、日規無鹵素線材，以配合市場環保需求。

### ②. 加速擴充生產設備自動化

持續開發專業級生產設備，增加設備以及製程專利的佈局，將現有設備自製能力廣泛應用在各產品生產線，加快製程效率提升的速度。確保生產技術的領先。

### ③. 增加海外銷售據點

將自有品牌，OEM，以及各專業產業產品延伸成為各自發展的事業體. 將公司累積多年的產品開發能力，擴大產品類別，運用獨立的銷售單位，提高各項產品的銷售數量。

在現有的日本，美國，歐洲所建置的地方服務業務外，更將在 2012-2015 年建立中國主要城市的自有產品銷售以及業務據點，配合“普樂購”自有品牌的業務需求。

## (二)市場及產銷概況

### 1. 市場分析

#### (1) 主要商品之銷售地區

單位：新台幣仟元

地區	年度	99年度		100年度	
		金額	比例(%)	金額	比例(%)
內銷		1,276,922	28.25	1,483,979	35.90
外銷	歐洲	115,429	2.55	98,466	2.38
	亞洲	1,519,259	33.61	1,323,347	32.01
	美洲	1,601,509	35.43	1,216,398	29.43
	其他	7,485	0.16	11,420	0.28
合計		4,520,604	100.00	4,133,610	100.00

#### (2) 市場占有率：

##### ①. 電源線組：

本公司電源線組用途廣泛，依應用終端產品特性可分為機電用途、家電用途、及資訊3C等專業用途。本公司100年度營業收入新台幣41.3億，較99年度營業收入新台幣45.2億減少，主要係100年因受歐債危機及全球景氣不佳影響下，致100年度之整體營業收入較99年度呈現下降。

##### ②. 電源供應器：

電源供應器之應用範圍相當廣泛，舉凡個人電腦、通訊、網路、光電、精密儀器及資訊家電等產品均不可或缺，其中約有85%係用於消費性電子產品、行動通訊產品、個人電腦及其週邊設備上，正由於電源供應器市場與電子產業的連動性高，在下游消費性電子、光電、通訊需求持續增加下，全球電源供應器之需求成長應屬可期，未來應可逐步成長。

#### (3) 市場未來之供需狀況與成長性

##### ①. 市場未來供需狀況

近幾年來，NB市場取代PC，仍然持續成長外，小筆電市場雖流行一陣風潮，但2010年Q2上市的觸控式，結合電子書，上網，遊戲機等綜合功能的平板電腦將持續在小型的手持式裝置的成長上提供新的產品創新模式。估計將再次創造如小筆電風潮般的平板電腦風潮，另外智慧型手機的逐漸普及，也一併帶動相關零組件的需求。

家電市場未來3年的主要成長動能還是來自於電視的換機潮，繼LCD TV所帶動的平面電視換機潮後，之後更將市場帶入新一代的LED TV年代，未來更將有裸視3D電視機的問世，提供市場更多樣選擇。

##### ②. 市場未來成長性

展望我國資訊產業前景，本公司之主要產品應用範圍遍及資訊、通訊、消費性電子等領域，皆須配合不同需求開發不同規格之產品，隨著下游產業之電子產品不斷推陳出新，雲端運算的應用以及新一代的儲存系統升級，將帶來產業新一波的創

新革命，本公司在工業資訊供應鏈多年的深耕，也將隨著終端運算設備的創新而取得在此市場成長的先機。

2010年的ipad的上市，也帶動小筆電市場的變動，從ipad以及Samsung Galaxy Tab的上市熱銷來看，2010年後整體平版電腦銷售已超越小筆電市場，除了蘋果和三星，更有華碩、宏碁等也加入平板電腦大戰，大陸白牌的平板電腦也如雨後春筍般的出現於低價市場。惠普及三星更於2012年底將推出Win8系統的平板電腦。2010年前的上網本，到現在的Ultrabook，站在現有供應商角色的維熹來說，也延續了原本小筆電產品的供應鏈關係，轉向大量使用在平板電腦及Ultrabook上的轉接頭產品持續成長的動能，加上深根已久3大智慧型手機品牌客戶供應的經驗，順勢增加了平板電腦及Ultrabook相關電源零件的供應。

#### (4) 競爭利基

##### ①. 快速研發及彈性生產能力

電源線產業新產品在市場上已有共同開發/協定以促進產品相容性，下游應用在市場全球化後，其零件產品設計已有規格化趨勢，若干廠商已以企業合作/合併來加強產能擴充、產品多元化及上下游整合。本公司在客製化產品方面展現出優異的客戶配合度，對客戶提出的多樣化要求，均能夠迅速回應。

全球資訊以及消費性產品的主力大廠，在產品線方面，無不擴大其發展面向，以往，一家電腦品牌商，除了開發PC, NB, Monitor, Server外，也都逐步介入Smart Phone, 平板電腦, 雲端設備, 遊戲機, 投影設備, 甚至數位及網路電視市場，而在電源連接產品的需求，除了必備的電源線, DC Cable, AV Cable, 內部電源連接線, 插座, 版端, 線端連接器, 更必須擁有品質穩定的電源供應器, 充電器, 充電座。

近幾年來，手持式產品由於高銅價時代的來臨，也帶動了轉接頭應用的更加普及，配合公司電源產品已開發完成，產品線更加齊全，也將再電源搭配轉接頭的解決方案上提供了未來在此市場的成長動能。將公司的發展逐漸由線材方面的產品逐漸潮向全面性的電源產品發展，提供智慧型手機, 平板電腦等手持移動類產品，最佳的電源供應的Total Solution。

##### ②. 產品少量多樣創造高毛利

本公司秉持著客戶至上的理念不斷研發新產品及應用技術，多年來已累積了豐富之製造量產經驗。除了產品面齊備之外，配合良好的工廠管理，本公司能夠在最短時間內因應客戶需求，提供產品少量多樣的優質服務及組合方案，滿足顧客在產品多樣性與時限上的要求。提供產品少量多樣化的服務以維持高毛利提升收益。

##### ③. 成本控管得當

本公司承作的產品種類繁多，如模具開發、PVC調配、銅材處理、製程排定等，均需具有特定技術之人員負責，本公司堅持以上製程自行製作。一方面可累積技

術，二方面則是加速開發新產品的速度，節省等待協力開發廠商分別開發所帶來的時間成本以及機會成本，對上下游集團資源整合有很大幫助。

#### ④. 產品種類齊全

本公司競爭優勢較同業為高的原因在於整合力強，產品數目高達 1500 種以上，各國安規均有累積至一定數量，在產品開發上累積大量經驗，能滿足客戶 one-stop shopping 以及快速研發出貨之需求，在時效上極具競爭力。

#### ⑤. 堅強經營團隊

本公司目前經營團隊成員於電源線產業均有多年的資歷，主要幹部對產業環境變化、產品發展趨勢、生產製造及業務拓展等各方面經驗豐富，近年來營收獲利呈現穩定成長，經營團隊之專業素質及產業經驗良好，營運績效亦屬卓越。

### (5) 發展遠景之有利、不利因素與因應對策

#### ①. 有利因素

##### A. 正確產品策略

本公司開發電源線產品應用於不同產業，與一般業者以資訊家電產業為重心有所不同。本公司多年來以滿足客戶 one-stop shopping 需求、提供全系列由低階到高階之完整電源傳輸產品線、並不斷提高產品品質及交貨速度為主要目標。同時領先同業向上游延伸銅原料供應端，整合上下游產線，從原料進口、模具製造到成品出貨，整合為一條鞭生產供應鍊方式降低成本，具有銷售價格上之競爭優勢。

由於多年來本公司多元化的產品發展策略，已累積了大量的零件開發以及物料採購的資源，在近年來原物的大幅波動下，本公司更加能藉由產品線銷售的調整，平衡，持續維持獲利以及成長。對於原物料的管控，除了透過經營層的避險規劃，以及即時的單價反應機制外，在產品的銷售方面，也逐漸轉型，增加低用銅量的電源產品銷售策略。

本公司營運發展方針係以現有銷售市場之主要客戶為基礎，並逐漸轉向國際大廠客戶，擴大國際行銷通路以開拓市場，也於美國、日本市場積極發展業務面。目前公司在美國已有倉儲據點，負責存貨管理與產品維修客戶服務等功能，並開始發展業務團隊，接單內容主要與在亞洲下單的客戶合作，大多為中小型訂單，亦注重通路的開拓，切入特殊利基型市場，擴大未來市場規模。

##### B. 下游應用產業持續發展

本公司產品用途主要可分為機電、家電及 3C 資訊相關產品。機電產業方面，在 UPS 不斷電系統及雲端伺服器的電源線領域上，此部分毛利高，未來在資訊雲端化的趨勢下，該類設備需求已成倍數成長，可望提升該類電源線出貨需求。特殊專業領域電源線多應用於發電機及水泵產品，由於地球暖化而造成全球天氣異常，各地天災不斷，也造成該類成品銷售增加。加上原油價格高漲，油電費用持續攀升，也間接帶動油電混合及電動汽車銷售長紅，對於本公司已投入數年研發的電動汽車充電產品，也帶來了倍數成長的契機。在家電方面，配合白色家電之溫和成長，該



部分銷貨成長率亦呈現成長趨勢。在 3C 資訊產品方面，主要著重在機構件及連接插頭，已開發多款產品應用於平板電腦及智慧型手機。

本公司財務結構健全，各項財務指標優異，具有充沛資金動能為業務發展後盾。

## ②. 不利因素

### A. 主要原料價格波動幅度較大

上游原料方面，主要原料銅材之取得，為影響毛利之重要因素。銅材係本公司製造電源線等相關產品之主要原料之一，銅材價格不斷上漲與上下劇烈波動將壓縮獲利空間。

因應對策：

本公司未來將積極開發新原料供應商，就近取得便宜之大陸銅原料貨源，減少遭中間銅加工廠之剝削，持續將增加的成本合理的反應至售價上。另外亦不斷改善製程提升良率，配合新產品持續開發量產，得以將銅材成本上漲所造成的影響減少至最低。

在銅材價格波動避險方面，除依經驗採購並調整安全庫存外，並與某些下游客戶協議補貼變動過大之銅價，買賣雙方共同約定公平銅價基準，採多退少補之公平原則，以減少銅價波動對獲利帶來的影響。對於議價能力較不強的客戶，則以適當調整售價，以轉嫁銅價波動風險。

### B. 外匯波動影響獲利

本公司進、銷貨主要以美金報價居多，故台幣對美元匯率變動將會影響匯兌損益。

因應對策：

目前因應美元匯率變動之主要策略為自然避險，雖有少數進銷貨係以歐元、港幣或日圓計價，然亦採自然避險方式因應。為降低匯率變動對公司獲利之影響，除建立適當美元負債部位外，並於適當時機買賣外幣存款或直接以銷貨產生之外幣來償還因國外採購所產生之外幣，以此較機動之方式來減少匯率變動對損益所產生之影響並達到自然避險的效果；另公司依進、銷外幣收支部位變化，在保守穩健原則下，適時以現貨、遠期外匯等工具進行避險操作，以降低匯率變動風險。

同時，由於中國市場自有品牌產品正式開始銷售，人民幣收入的成長將為匯率的風險產生自然平衡的效果。

### C. 中國勞動成本增加

近年中國勞動成本每年平均增加 15%~20%，造成製造成本持續攀升。

因應對策：

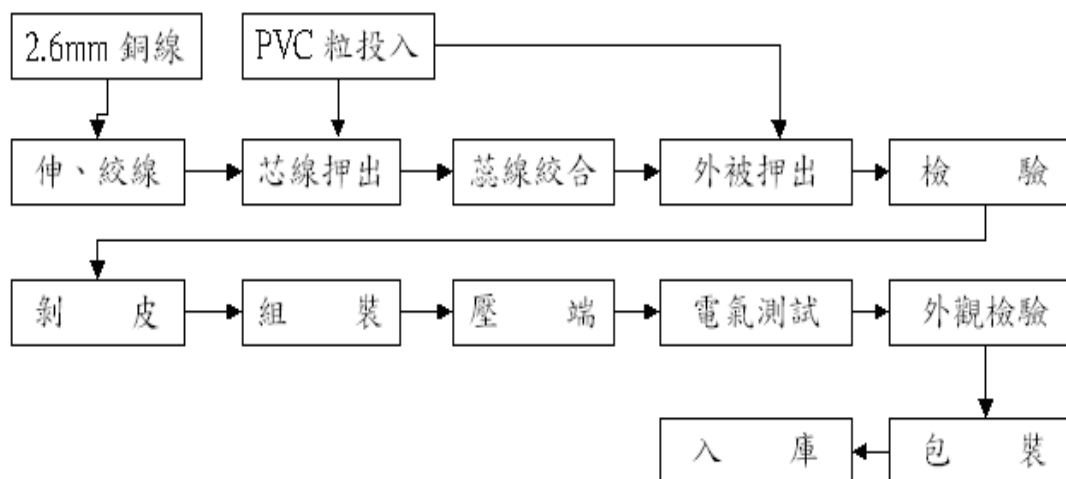
持續導入全自動及半自動化設備，降低人工成本比重。同時持續研發替代性結構產品，降低生產設備成本及設備運轉能耗。針對新結構產品及自動化設備導入，在 2012 年已初見成效，在未來五年將持續提高自動化比重，以因應中國勞動力成本增加所帶來的影響。

2. 主要產品之重要用途及產製過程：

(1) 主要產品之重要用途

產品名稱	主要用途
資訊及電機 電器類電源 線組	1. 家電、資訊、通訊產品等電力傳輸使用。如家電、電腦之電源傳輸及資訊產品各式顯示器Cable、Printer、Scanner、Mic/Earphone、CCD Camera、HUB、ADSL、Cable Modem、行動電話充電器/transform cable、電視遊樂器cable、音響cable及有線電視coaxial cable等。 2. 室內外家電、資訊產品。 3. 家用延長線、戶外工具用電源線及延長線、內部連接線、大電流及高電壓機器使用之電源線、鎖固式插頭電源線等。
插座、插頭、 轉接頭、組合 頭	1. 新一代數位消費性電子、傳統消費性電子產品。 2. 電腦及週邊消費性電子產品、網路設備及其他所有需電源動力之機器及設備。 3. 各式組裝式工業用插頭等。
其他	1. 電線電纜類。 2. 為大廠代工ODM及OEM、五金端子、五金刀具塑料產品等。

(2) 主要產品產製過程



3. 主要原料之供應狀況：

本公司原料供應商大多為在該行業具有良好品質信譽且均與本公司往來多年之公司，具有穩定之合作關係，目前各主要原料供應充足，本公司生產原料來源不虞匱乏。

原料名稱	供應商	供應狀況
各式電子零組件成品	Well Set Enterprise Co., Ltd.	良好
各式電子零組件成品	Well Cord Technology Co., Ltd.	良好
PVC粒	芳勛企業(股)公司	良好
銅條2.6mm	華新麗華(股)公司	良好

4. 主要進銷貨客戶名單：

(1) 最近二年度任一年度中曾占進貨總額百分之十以上之廠商名單及其增減變動原因：

單位：新台幣仟元

年度	99 年				100 年				101 年度截至前一季止			
項目	名稱	金額	占全年度進貨淨額比率 [%]	與發行人之關係	名稱	金額	占全年度進貨淨額比率 [%]	與發行人之關係	名稱	金額	占當年度截至前一季止進貨淨額比率 [%]	與發行人之關係
1	WELL SET ENTERPRISE CO., LTD.	2,683,311	73	為本公司之孫公司	WELL SET ENTERPRISE CO., LTD.	2,192,902	66	為本公司之孫公司	WELL SET ENTERPRISE CO., LTD.	475,440	61	為本公司之孫公司
2	WELL CORD TECHNOLOGY CO., LTD.	706,827	19	為本公司之孫公司	WELL CORD TECHNOLOGY CO., LTD.	832,975	25	為本公司之孫公司	WELL CORD TECHNOLOGY CO., LTD.	245,843	31	為本公司之孫公司
3	其他	307,768	8		其他	291,926	9		其他	63,097	8	
	進貨淨額	3,697,906	100		進貨淨額	3,317,803	100		進貨淨額	784,380	100	

本公司進貨主要係透過控股公司 WELL SET ENTERPRISE CO., LTD. 及 WELL CORD TECHNOLOGY CO., LTD. 採購，隨著銷貨金額減少，採購金額亦相對降低，惟最近 2 年度主要進貨廠商並無重大變化。

(2)最近二年度任一年度中曾占銷貨總額百分之十以上之客戶名單及其增減變動原因：

單位:新台幣仟元

年度	99年				100年				101年第一季				
	項目	名稱	金額	占全年度銷貨淨額比率[%]	與發行人之關係	名稱	金額	占全年度銷貨淨額比率[%]	與發行人之關係	名稱	金額	占當年度第一季止銷貨淨額比率[%]	與發行人之關係
1		正歲精密工業股份有限公司	946,801	21	對本公司採權益法之投資公司	正歲精密工業股份有限公司	1,101,898	27	對本公司採權益法之投資公司	正歲精密工業股份有限公司	249,944	26	對本公司採權益法之投資公司
2		其他	3,573,803	79		其他	3,031,712	73		其他	706,394	74	
		銷貨淨額	4,520,604	100		銷貨淨額	4,133,610	100		銷貨淨額	956,338	100	

本公司主要銷貨客戶 100 年度因其終端客戶智慧型手機及車用充電產品銷售良好，致銷售金額較 99 年度增加。

5. 最近二年度生產量值表：

單位：仟個，新台幣仟元

生產量值 主要商品	年度	99 年度			100 年度		
		產能	產量	產值	產能	產量	產值
資訊及電機電器類電源線組		6,000	5,440	231,218	6,000	6,246	295,539
插座、插頭、轉接頭、組合類		180	36	450	180	58	1,098
其他		600	5	105	600	6	133
合計		6,780	5,481	231,773	6,780	6,310	296,770

上述之生產量值表為本公司彰化廠之產能、產量及產值資訊，本公司目前主要生產基地為大陸東莞維升電子及昆山維爾斯電子，惟因公司營運政策，接單彰化廠生產，故本公司彰化廠之產量因應需求增加而上升。

6. 最近二年度銷售量值表

單位：仟個，新台幣仟元

生產量值 主要產品	年	99 年度				100 年度			
		內銷		外銷		內銷		外銷	
		量	值	量	值	量	值	量	值
資訊及電機電器類電源線組		16,375	377,456	83,484	2,912,939	17,126	365,105	66,993	2,393,828
插座、插頭、轉接頭、組合類		31,813	860,883	7,253	145,193	40,531	1,070,503	4,366	98,723
其他		5,482	38,583	8,420	185,550	1,587	48,371	8,061	157,080
合計		53,670	1,276,922	99,157	3,243,682	59,244	1,483,979	79,420	2,649,631

100 年因受歐債危機及全球景氣不佳影響下，致 100 年度之整體銷售量值較 99 年度呈現下降趨勢。

(二)最近二年度及截至年報刊印日止從業員工人數

單位：人/年

年 度		99 年度	100 年度	當年度截至 101 年 04 月 30 日 (註)
員 工 人 數	一般職員	163	148	154
	作業員	105	99	110
	合 計	268	247	264
平 均 年 歲		36.3	36.4	35.8
平 均 年 資		5.6	4.7	5.0
學 歷 分 布 比 率	博 士	0	0	0
	碩 士	7	6	7
	大 專	95	89	94
	高 中	100	90	97
	高 中 以 下	66	62	66

註：應填列截至年報刊印日止之當年度資料。

#### (四)環保支出資訊

最近年度及截至年報刊印日止，因污染環境所受損失（包括賠償）及處分之總額，並說明未來因應對策（包括改善措施）及可能之支出（包括未採取因應對策可能發生損失、處分及賠償之估計金額，如無法合理估計者，應說明其無法合理估計之事實）：無。

## (五)勞資關係

### 1.員工福利措施、進修、訓練、退休制度與其實施狀況以及勞資間之協議與各項員工權益維護措施情形

#### (1)員工福利措施與其實施情形

本公司為確實提昇員工之福利措施，嘉惠於員工之工作、生活、安全及健康等各方面，使員工除可定時領取工作報酬外，其工作之餘和家庭仍享有多項的補助及保障，以凝聚全體員工對公司高度向心力。

以下係列舉目前本公司業已實施之福利措施：

- ①員工調薪及績效獎金制度之實施。
- ②全體員工享有勞工保險、全民健保(含眷屬)及團體保險。
- ③員工婚、喪、喜慶補助及生日禮金。
- ④每年不定期員工聚餐及休閒活動。
- ⑤每年年度國內、外旅遊及尾牙餐會。
- ⑥每年不定期舉辦員工休閒活動。

#### (2)退休制度與其實施情形

為照顧員工退休生活、促進勞資關係、增進工作效率，本公司於民國 92 年度起已訂定退休金辦法按月提撥勞工退休準備金，專戶儲存於中央信託局，作為未來支付職工退休準備之用；並自 94 年 7 月起配合勞退新制規定提撥退休金。

#### (3)教育訓練

本公司自成立以來即著重員工之在職教育訓練，歷年來無不努力徹底實施，期能藉由教育訓練以樹立優良廠風、培育人才、提高技術水準，促使員工與公司一起成長，共同分享利潤。

#### (4)勞資間之協議情形與各項員工權益維護措施情形

本公司屬勞動基準法適用行業，一切運作皆以勞動基準法為遵循基準，因此截至目前為止，並未發生勞資糾紛之情事。

本公司各部門訂有完善之作業流程，並依據相關法令及內部控制規範，落實各項員工應有權益及應盡責任；此外，公司亦有良好之溝通機制，重視員工及主管間之意見交換，公司亦能具此做出適當處理，以維護公司及員工之權益。本公司一切依照勞動法令及相關規定，勞資雙方權利義務依據聘僱合約、工作規則及各項管理規章辦理。本公司勞資關係和諧，並無勞資糾紛及損失之發生。

### 2.最近年度及截至公開說明書刊印日止，公司因勞資糾紛所遭受之損失，並揭露目前及未來可能發生之估計金額與因應措施，如無法合理估計者，應說明無法合理估計之事實：

本公司一切依照勞動法令及相關規定辦理，自成立至今勞資關係和諧，並無發生因勞資糾紛導致損失之情事，且預估未來年度因勞資糾紛而導致損失之可能性極低。



六、重要契約：

重要契約

(1) 最近一年度到期契約

契約性質	當事人	契約起訖日期	主要內容	限制條款
進貨合約	華榮電線電纜股份有限公司	2011.01.01~2012.12.31	2.6MM 無氧硬銅單線採購	無

(2) 目前仍有效存續契約

契約性質	當事人	契約起訖日期	主要內容	限制條款
銷貨合約	正崙精密工業股份有限公司	2006.06.10~2009.06.10 (合約到期任一方未終 止,自動延長一年,嗣後 亦同)	供應電源線/ 插頭相關產 品	無
銷貨合約	正崙精密工業股份有限公司	2006.12.15~2009.12.15 (合約到期任一方未終 止,自動延長一年,嗣後 亦同)	供應電源線/ 插頭相關產 品	無
銷貨合約	Rosewill Inc.	2011.04.19~任一方 30 天 前書面通知終止	供應電源線 產品	無
銷貨合約	Elematec Corporation	2012.01.10-2013.01.09	供應電源線 產品	無
銷貨合約	Microsoft Corporation	2010.09.22-2012.09.21	供應電源線 產品	無
銷貨合約	Logitech Europe, S.A.	2010.03.19-2013.03.18	供應電源線 產品	無
銷貨合約	General Electric Company	2011.01.01-2012.12.31	供應電源線 產品	無
銷貨合約	Mabe Mexico S DE RL DE C.V.	2006.01.01~2009.12.31 (合約到期任一方未終 止,自動延長一年,嗣後 亦同)	供應電源線 產品	無
銀行合約	花旗銀行台北分行	2012.02.01~2013.01.31	授信契約	無
銀行合約	永豐銀行	2011.10.01~2012.09.30	授信契約	無
銀行合約	兆豐銀行東內湖分行	2011.10.06~2012.10.05	授信契約	無
銀行合約	中國信託商業銀行	2011.10.01~2012.9.30	授信契約	無
銀行合約	台北富邦銀行	2011.10.18~2012.10.17	授信契約	無

## 陸、財務概況

### 一、最近五年度簡明資產負債表、損益表及會計師查核意見

#### (一)最近五年度簡明資產負債表：

單位：新台幣仟元

項目	年度	最近五年度財務資料(註1)					當年度截至 101年3月31日 (註3)
		96年	97年	98年	99年	100年	
流動資產		2,171,539	2,323,773	2,652,222	2,319,504	2,278,823	2,354,058
基金及投資		1,070,083	1,079,060	1,588,837	1,941,001	2,273,989	2,286,699
固定資產		407,853	404,969	397,557	346,648	354,944	355,263
無形資產		711	1,781	1,664	3,517	2,413	2,413
其他資產		160,818	205,549	157,136	206,660	206,096	206,234
資產總額		3,811,004	4,015,132	4,797,416	4,817,330	5,116,265	5,204,667
流動負債	分配前	212,959	294,851	702,168	518,967	529,243	544,302
	分配後	403,910	443,695	1,063,490	929,467	(註2)	(註2)
長期負債		51,000	-	-	-	-	-
其他負債		21,363	9,434	25,138	78,766	136,462	140,704
負債總額	分配前	285,322	304,285	727,306	597,733	665,705	685,006
	分配後	476,273	453,129	1,088,628	1,008,233	(註2)	(註2)
股本		921,234	992,296	1,024,781	1,064,602	1,112,279	1,112,279
資本公積		1,427,500	1,427,500	1,447,622	1,470,898	1,494,266	1,494,266
保留盈餘	分配前	1,093,941	1,132,638	1,480,292	1,688,324	1,704,938	1,818,742
	分配後	902,990	983,794	1,118,970	1,277,824	(註2)	(註2)
金融商品未實現 損益		-	-	-	-	-	-
累積換算調整數		83,007	158,413	117,415	(4,227)	139,077	94,374
未認列為退休金 成本之淨損失		-	-	-	-	-	-
股東權益 總額	分配前	3,525,682	3,710,847	4,070,110	4,219,597	4,450,560	4,519,661
	分配後	3,334,731	3,562,003	3,708,788	3,809,097	(註2)	(註2)

註1：以上各年度財務資料均經會計師查核簽證，且均未辦理資產重估價。

註2：截至年報刊印日，民國100度盈餘分配案，僅經董事會通過，尚未通過股東會決議通過，故未列示分配後金額。

註3：財務資料業經會計師核閱簽證，且均未辦理資產重估價。

(二) 最近五年度簡明損益表：

單位：新台幣仟元

項目	年度	最近五年度財務資料(註)					當年度截至 101年3月31日 (註)
		96年	97年	98年	99年	100年	
營業收入		3,937,307	4,775,432	3,843,216	4,520,604	4,133,610	956,338
營業毛利		812,425	881,314	617,569	758,442	731,012	160,893
營業損益		599,332	617,866	294,775	443,405	438,007	87,950
營業外收入及利益		24,857	61,814	423,779	353,458	129,179	74,849
營業外費用及損失		71,599	279,484	16,959	75,477	13,178	25,737
繼續營業部門稅前損益		552,590	400,196	701,595	721,386	554,008	137,062
繼續營業部門損益		390,418	300,710	516,344	590,001	448,719	113,804
停業部門損益		-	-	-	-	-	-
非常損益		-	-	-	-	-	-
會計原則變動之累積影響數		-	-	-	-	-	-
本期損益		390,418	300,710	516,344	590,001	448,719	113,804
每股盈餘-追溯調整後		4.04	2.85	4.88	5.49	4.07	1.02

註：以上各年度財務資料除101年第一季係經會計師核閱外，餘經會計師查核簽證。

(三)最近五年度簽證會計師姓名及查核意見

年度	會計師事務所名稱	會計師姓名	查核意見	備註
96	資誠會計師事務所	李燕娜、王嘉瑜	無保留意見	
97	資誠會計師事務所	張明輝、李燕娜	無保留意見	註1
98	資誠聯合會計師事務所	張明輝、李燕娜	無保留意見	更名
99	資誠聯合會計師事務所	葉翠苗、張明輝	無保留意見	註2
100	資誠聯合會計師事務所	葉翠苗、張明輝	無保留意見	

註1：因資誠聯合會計師事務所內部組織調整，自民國97年第一季度財務報表起，改由張明輝會計師及李燕娜會計師辦理查核簽證。

註2：因資誠聯合會計師事務所內部組織調整，自民國99年第一季度財務報表起，改由葉翠苗會計師及張明輝會計師辦理查核簽證。

## 二、最近五年度財務分析

單位：%

分析項目(註2)		最近五年度財務分析(註3)					當年度截至 101年3月31日	
		96年	97年	98年	99年	100年		
財務結構 (%)	負債占資產比率	7.49	7.58	15.16	12.41	13.01	13.16	
	長期資金占固定資產比率	876.95	916.33	1,023.78	1,217.26	1,253.88	1,272.20	
償債能力 (%)	流動比率	1,019.70	788.12	377.72	446.95	430.58	432.49	
	速動比率	851.60	591.32	367.63	405.81	404.78	403.87	
	利息保障倍數	147.46	369.17	1,570.56	398.24	256.66	247.07	
經營能力	應收款項週轉率(次)	4.50	5.72	4.74	5.58	4.83	4.16	
	平均收現日數	81	64	77	65	76	87.74	
	存貨週轉率(次)	54.68	91.96	97.76	104.34	86.28	72.93	
	應付款項週轉率(次)	48.32	55.79	13.59	17.02	33.74	20.39	
	平均銷貨日數	7	4	4	4	4	5	
	固定資產週轉率(次)	9.57	11.75	9.58	12.15	11.78	10.77	
	總資產週轉率(次)	1.18	1.22	0.87	0.94	0.83	0.74	
獲利能力	資產報酬率(%)	11.81	7.71	11.73	12.30	9.07	8.86	
	股東權益報酬率(%)	13.15	8.31	13.27	14.23	10.35	10.15	
	占實收資本比率(%)	營業利益	65.06	62.27	28.76	41.65	39.38	31.63
		稅前純益	59.98	40.33	68.46	67.76	49.81	49.29
	純益率(%)	9.92	6.30	13.44	13.05	10.86	11.90	
每股盈餘(元)-追溯調整後	4.04	2.85	4.88	5.49	4.07	1.02		
現金流量	現金流量比率(%)	182.43	180.13	111.94	9.67	82.49	24.15	
	現金流量允當比率(%)	46.18	69.15	123.54	96.70	97	104.08	
	現金再投資比率(%)	6.55	9.26	15.46	-7.19	0.56	2.8	
槓桿度	營運槓桿度	1.02	1.01	1.07	1.02	1.02	1.04	
	財務槓桿度	1.01	1.00	1.00	1.00	1.00	1.01	

最近二年度各項財務比率變動原因：(增減變動達20%者)

### 1. 償債能力比率分析：

(1)利息保障倍數：100年度因利息支出較99年度增加，且100年度稅前淨利較99年度減少，致利息保障倍數下降。

### 2. 經營能力比率分析：

(1)應付款項週轉率：100年度平均應付款項減少較銷貨成本減少幅度大，致應付款項週轉率上升。

### 3. 獲利能力比率分析：

(1)資產報酬率：100年度因本期淨利較99年度減少，且平均資產總額較99年增加，致資產報酬率下降。

(2)股東權益報酬率：100年度因本期淨利較99年度減少，且平均股東權益總額較99年度增加，致股東權益報酬率下降。

(3)稅前純益占實收資本比率：100年度因稅前純益較99年度減少，致使占實收資本比率下降。

(4)每股盈餘：100年度因本期淨利較99年度減少，致每股盈餘下降。

### 4. 現金流量比率分析：

(1)現金流量比率：100年度營業活動淨現金流入幅度大於流動負債增加比率，致比率上升。

(2)現金流量再投資比率：100年度因營業活動淨現金流入增加，致比率上升。

註1：以上各年度財務資料除101年第一季係經會計師核閱外，餘經會計師查核簽證。

註2：每股盈餘已以追溯調整盈餘轉增資之影響，分別列示調整前及調整後。

註3：分析項目之計算公式如下：

### 1. 財務結構

- (1) 負債占資產比率 = 負債總額 / 資產總額。
- (2) 長期資金占固定資產比率 = (股東權益淨額 + 長期負債) / 固定資產淨額。

### 2. 償債能力

- (1) 流動比率 = 流動資產 / 流動負債。
- (2) 速動比率 = (流動資產 - 存貨 - 預付費用) / 流動負債。
- (3) 利息保障倍數 = 所得稅及利息費用前純益 / 本期利息支出。

### 3. 經營能力

- (1) 應收款項(包括應收帳款與因營業而產生之應收票據)週轉率 = 銷貨淨額 / 各期平均應收款項(包括應收帳款與因營業而產生之應收票據)餘額。
- (2) 平均收現日數 = 365 / 應收款項週轉率。
- (3) 存貨週轉率 = 銷貨成本 / 平均存貨額。
- (4) 應付款項(包括應付帳款與因營業而產生之應付票據)週轉率 = 銷貨成本 / 各期平均應付款項(包括應付帳款與因營業而產生之應付票據)餘額。
- (5) 平均銷貨日數 = 365 / 存貨週轉率。
- (6) 固定資產週轉率 = 銷貨淨額 / 固定資產淨額。
- (7) 總資產週轉率 = 銷貨淨額 / 資產總額。

### 4. 獲利能力

- (1) 資產報酬率 = [ 稅後損益 + 利息費用 × ( 1 - 稅率 ) ] / 平均資產總額。
- (2) 股東權益報酬率 = 稅後損益 / 平均股東權益淨額。
- (3) 純益率 = 稅後損益 / 銷貨淨額。
- (4) 每股盈餘 = ( 稅後淨利 - 特別股股利 ) / 加權平均已發行股數。

### 5. 現金流量

- (1) 現金流量比率 = 營業活動淨現金流量 / 流動負債。
- (2) 淨現金流量允當比率 = 最近五年度營業活動淨現金流量 / 最近五年度(資本支出 + 存貨增加額 + 現金股利)。
- (3) 現金再投資比率 = (營業活動淨現金流量 - 現金股利) / (固定資產毛額 + 長期投資 + 其他資產 + 營運資金)。

### 6. 槓桿度：

- (1) 營運槓桿度 = (營業收入淨額 - 變動營業成本及費用) / 營業利益
- (2) 財務槓桿度 = 營業利益 / (營業利益 - 利息費用)。

三、最近年度財務報告之監察人審查報告

維熹科技股份有限公司

監察人審查報告

本公司董事會造送公司一百年度財務報表暨合併財務報表，業經資誠聯合會計師事務所葉翠苗、張明輝會計師查核竣事，連同一百年度營業報告書及盈餘分派之議案，亦經本監察人等審查完竣，認為尚無不符，爰依照公司法第二一九條規定，備具報告書，敬請 鑒察。

此致

本公司 101 年股東常會

維 熹 科 技 股 份 有 限 公 司

監察人：湯素卿



監察人：郭哲銘



監察人：卜慶藩



中華民國 101 年 3 月 29 日

#### 四、最近年度經會計師查核之財務報表

#### 會計師查核報告

(101)財審報字第 11002111 號

維熹科技股份有限公司 公鑒：

維熹科技股份有限公司民國 100 年 12 月 31 日及民國 99 年 12 月 31 日之資產負債表，暨民國 100 年 1 月 1 日至 12 月 31 日及民國 99 年 1 月 1 日至 12 月 31 日之損益表、股東權益變動表及現金流量表，業經本會計師查核竣事。上開財務報表之編製係管理階層之責任，本會計師之責任則為根據查核結果對上開財務報表表示意見。

本會計師係依照「會計師查核簽證財務報表規則」及中華民國一般公認審計準則規劃並執行查核工作，以合理確信財務報表有無重大不實表達。此項查核工作包括以抽查方式獲取財務報表所列金額及所揭露事項之查核證據、評估管理階層編製財務報表所採用之會計原則及所作之重大會計估計，暨評估財務報表整體之表達。本會計師相信此項查核工作可對所表示之意見提供合理之依據。

依本會計師之意見，第一段所述財務報表在所有重大方面係依照「證券發行人財務報告編製準則」及中華民國一般公認會計原則編製，足以允當表達維熹科技股份有限公司民國 100 年 12 月 31 日及民國 99 年 12 月 31 日之財務狀況，暨民國 100 年 1 月 1 日至 12 月 31 日及民國 99 年 1 月 1 日至 12 月 31 日之經營成果與現金流量。

維熹科技股份有限公司已編製民國 100 年度及 99 年度合併財務報表，並經本會計師出具無保留意見之查核報告在案，備供參考。

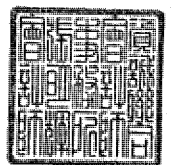
資 誠 聯 合 會 計 師 事 務 所

葉翠苗

會計師

張明輝

葉翠苗  
張明輝



行政院金融監督管理委員會證券期貨局  
核准簽證文號：金管證六字第 0960058737 號  
前財政部證券管理委員會  
核准簽證文號：(81)台財證(六)第 79059 號

中 華 民 國 1 0 1 年 3 月 2 9 日

維基科技股份有限公司  
資產負債表  
民國 100 年 12 月 31 日

單位：新台幣仟元

資	產	附註	100 年 12 月 31 日		99 年 12 月 31 日	
			金	額 %	金	額 %
<b>流動資產</b>						
1100	現金及約當現金	四(一)	\$ 1,002,612	20	\$ 1,166,946	24
1120	應收票據淨額		5,857	-	6,163	-
1140	應收帳款淨額	四(三)	531,690	10	499,848	10
1150	應收帳款 - 關係人淨額	五	373,384	7	233,434	5
1160	其他應收款		3,805	-	9,326	-
1180	其他應收款 - 關係人	五	224,897	5	190,325	4
120X	存貨	四(四)	37,736	1	36,228	1
1250	預付費用		1,113	-	189	-
1260	預付款項	五	-	-	138,000	3
1286	遞延所得稅資產 - 流動	四(十五)	4,729	-	12,045	-
1291	受限制資產	六	93,000	2	27,000	1
11XX	<b>流動資產合計</b>		<u>2,278,823</u>	<u>45</u>	<u>2,319,504</u>	<u>48</u>
<b>基金及投資</b>						
1421	採權益法之長期股權投資	四(五)	2,273,989	44	1,941,001	41
<b>固定資產</b>						
<b>成本</b>						
1501	土地		196,568	4	184,868	4
1521	房屋及建築		173,082	4	173,082	4
1531	機器設備		19,540	-	14,214	-
1551	運輸設備		864	-	1,475	-
1561	辦公設備		592	-	698	-
1681	其他設備		60	-	128	-
15XY	<b>成本及重估增值</b>		390,706	8	374,465	8
15X9	減：累計折舊		( 35,762 )	( 1 )	( 31,327 )	( 1 )
1670	未完工程及預付設備款	五	-	-	3,510	-
15XX	<b>固定資產淨額</b>		<u>354,944</u>	<u>7</u>	<u>346,648</u>	<u>7</u>
<b>無形資產</b>						
1770	遞延退休金成本	四(九)	2,413	-	3,517	-
<b>其他資產</b>						
1800	出租資產	四(七)及六	205,122	4	206,390	4
1830	遞延費用		974	-	270	-
18XX	<b>其他資產合計</b>		<u>206,096</u>	<u>4</u>	<u>206,660</u>	<u>4</u>
1XXX	<b>資產總計</b>		<u>\$ 5,116,265</u>	<u>100</u>	<u>\$ 4,817,330</u>	<u>100</u>

(續次頁)



維康針灸股份有限公司  
資產負債表  
民國 100 年及 99 年 12 月 31 日

單位：新台幣仟元

負債及股東權益		附註	100 年 12 月 31 日		99 年 12 月 31 日			
			金	額	%	金	額	%
<b>流動負債</b>								
2100	短期借款	四(八)	\$	196,820	4	\$	289,844	6
2180	公平價值變動列入損益之金融負債 - 流動	四(二)		93	-		-	-
2120	應付票據			3,354	-		2,723	-
2140	應付帳款			31,596	1		28,274	1
2150	應付帳款 - 關係人	五		113,736	2		22,031	-
2160	應付所得稅	四(十五)		48,755	1		47,250	1
2170	應付費用			106,482	2		95,973	2
2210	其他應付款項			19,101	-		13,885	-
2260	預收款項			9,306	-		4,205	-
21XX	流動負債合計			529,243	10		504,185	10
<b>其他負債</b>								
2810	應計退休金負債	四(九)		13,562	-		12,412	-
2820	存入保證金			1,472	-		812	-
2860	遞延所得稅負債 - 非流動			106,523	2		65,542	2
2880	其他負債 - 其他	四(十五)		14,905	1		14,782	-
28XX	其他負債合計			136,462	3		93,548	2
2XXX	負債總計			665,705	13		597,733	12
<b>股東權益</b>								
<b>股本</b>								
3110	普通股股本	四(十)		1,112,279	22		1,064,602	22
<b>資本公積</b>								
3211	普通股溢價	四(十一)		1,494,266	29		1,470,898	31
<b>保留盈餘</b>								
3310	法定盈餘公積	四(十二)		327,659	6		268,659	6
3320	特別盈餘公積			4,227	-		-	-
3350	未分配盈餘			1,373,052	27		1,419,665	29
<b>股東權益其他調整項目</b>								
3420	累積換算調整數			139,077	3	(	4,227)	-
3XXX	股東權益總計			4,450,560	87		4,219,597	88
重大承諾事項及或有事項		七						
重大之期後事項		九						
負債及股東權益總計			\$	5,116,265	100	\$	4,817,330	100

後附財務報表附註為本財務報表之一部分，請併同參閱。

董事長：吳瑞雄



經理人：吳瑞雄



會計主管：游嘉德



維康利泰保險有限公司

民國 100 年及 99 年 12 月 31 日

單位：新台幣仟元  
(除每股盈餘為新台幣元外)

項目	附註	100 年 度			99 年 度										
		金 額	%		金 額	%									
<b>營業收入</b>															
4110	銷貨收入	五	\$ 4,142,252	100	\$ 4,530,311	100									
4170	銷貨退回		( 4,018 )	-	( 1,832 )	-									
4190	銷貨折讓		( 4,624 )	-	( 7,875 )	-									
4100	銷貨收入淨額		4,133,610	100	4,520,604	100									
<b>營業成本</b>															
5110	銷貨成本	四(四)(十七)及五	( 3,402,475 )	( 82 )	( 3,760,901 )	( 83 )									
5910	營業毛利		731,135	18	759,703	17									
5920	聯屬公司間未實現利益	四(五)	( 14,905 )	-	( 14,782 )	-									
5930	聯屬公司間已實現利益		14,782	-	13,521	-									
	營業毛利淨額		731,012	18	758,442	17									
<b>營業費用</b>															
6100	推銷費用	四(十七)	( 151,417 )	( 4 )	( 178,968 )	( 4 )									
6200	管理及總務費用		( 117,212 )	( 3 )	( 123,180 )	( 3 )									
6300	研究發展費用		( 24,376 )	-	( 12,889 )	-									
6000	營業費用合計		( 293,005 )	( 7 )	( 315,037 )	( 7 )									
6900	營業淨利		438,007	11	443,405	10									
<b>營業外收入及利益</b>															
7110	利息收入	五	7,562	-	4,545	-									
7121	採權益法認列之投資收益	四(五)	75,759	2	310,720	7									
7160	兌換利益		34,660	1	-	-									
7210	租金收入		7,479	-	5,055	-									
7250	壞帳轉回利益		-	-	28,375	1									
7310	金融資產評價利益	四(二)	-	-	1,966	-									
7480	什項收入		3,719	-	2,797	-									
7100	營業外收入及利益合計		129,179	3	353,458	8									
<b>營業外費用及損失</b>															
7510	利息費用		( 2,167 )	-	( 1,816 )	-									
7530	處分固定資產損失		( 311 )	-	( 560 )	-									
7560	兌換損失		-	-	71,826	( 2 )									
7650	金融負債評價損失	四(二)	( 9,432 )	( 1 )	-	-									
7880	什項支出		( 1,268 )	-	( 1,275 )	-									
7500	營業外費用及損失合計		( 13,178 )	( 1 )	( 75,477 )	( 2 )									
7900	繼續營業單位稅前淨利		554,008	13	721,386	16									
8110	所得稅費用	四(十五)	( 105,289 )	( 2 )	( 131,385 )	( 3 )									
9600	本期淨利		\$ 448,719	11	\$ 590,001	13									
<table border="0" style="width:100%; text-align:center;"> <tr> <td></td> <td></td> <td></td> <td>稅 前</td> <td>稅 後</td> <td>稅 前</td> <td>稅 後</td> <td></td> </tr> </table>											稅 前	稅 後	稅 前	稅 後	
			稅 前	稅 後	稅 前	稅 後									
9750	基本每股盈餘 本期淨利	四(十六)	\$ 5.02	\$ 4.07	\$ 6.71	\$ 5.49									
9850	稀釋每股盈餘 本期淨利	四(十六)	\$ 4.89	\$ 3.96	\$ 6.42	\$ 5.25									

後附財務報表附註為本財務報表之一部分，請併同參閱。

董事長：吳瑞雄




經理人：吳瑞雄



會計主管：游嘉德





維健科技股份有限公司  
股東會決議表

民國 100 年 12 月 31 日

單位：新台幣仟元

99 年	保 留 盈 餘			特 別 盈 餘	未 分 配 盈 餘	累 積 換 算 調 整 數	合 計
	普 通 股 股 本	普 通 股 溢 價	法 定 盈 餘 公 積				
99 年 1 月 1 日 餘 額	\$ 1,024,781	\$ 1,447,622	\$ 217,024	\$ -	\$ 1,263,268	\$ 117,415	\$ 4,070,110
盈餘指撥及分配(註1)	-	-	51,635	-	( 51,635)	-	-
法定盈餘公積	20,647	-	-	-	( 20,647)	-	-
股票股利	-	-	-	-	( 361,322)	-	( 361,322)
現金股利	-	-	-	-	590,001	-	590,001
99 年度淨利	-	-	-	-	-	( 121,642)	( 121,642)
國外長期投資換算調整數	19,174	23,276	-	-	-	-	42,450
員工行使認股權	1,064,602	1,470,898	268,659	-	1,419,665	4,227	4,219,597
99 年 12 月 31 日 餘 額	\$ 1,064,602	\$ 1,470,898	\$ 268,659	\$ -	\$ 1,419,665	\$ 4,227	\$ 4,219,597
100 年							
100 年 1 月 1 日 餘 額	\$ 1,064,602	\$ 1,470,898	\$ 268,659	\$ -	\$ 1,419,665	\$ 4,227	\$ 4,219,597
盈餘指撥及分配(註2)	-	-	59,000	-	( 59,000)	-	-
法定盈餘公積	-	-	-	4,227	( 4,227)	-	-
特別盈餘公積	21,605	-	-	-	( 21,605)	-	-
股票股利	-	-	-	-	( 410,500)	-	( 410,500)
現金股利	-	-	-	-	448,719	-	448,719
99 年度淨利	-	-	-	-	-	143,304	143,304
國外長期投資換算調整數	26,072	23,368	-	-	-	-	49,440
員工行使認股權	1,112,279	1,494,266	327,659	4,227	1,373,052	139,077	4,450,560
100 年 12 月 31 日 餘 額	\$ 1,112,279	\$ 1,494,266	\$ 327,659	\$ 4,227	\$ 1,373,052	\$ 139,077	\$ 4,450,560

註 1: 員工紅利 \$52,146 及董監酬勞 \$435 已於損益表中扣除。  
註 2: 員工紅利 \$35,073 及董監酬勞 \$468 已於損益表中扣除。



董事長：吳瑞雄



經理人：吳瑞雄



會計主管：游嘉德

後附財務報表附註為本財務報表之一部分，請併同參閱。

維華科技股份有限公司  
現金流量表

民國 100 年及 99 年 1 月 1 日至 12 月 31 日

單位：新台幣仟元

	100	年	度	99	年	度
<b>營業活動之現金流量</b>						
本期淨利	\$		448,719	\$		590,001
調整項目						
備抵呆帳提列呆帳數(轉列收入)			1,529	(		28,375)
存貨跌價損失(回升利益)			593	(		1,638)
採權益法認列之投資收益	(		75,759)	(		310,720)
折舊費用(含出租資產)			7,104			7,180
處分固定資產損失			311			560
各項攤銷			284			155
資產及負債科目之變動						
應收票據			306	(		385)
應收帳款	(		33,371)			49,274
應收帳款-關係人	(		139,950)			29,408
其他應收款			5,521			77,155
其他應收款-關係人	(		53,891)			40,051
存貨	(		2,101)	(		4,683)
預付費用	(		924)			83
預付款項			138,000	(		138,000)
遞延所得稅資產及負債			19,812			51,991
遞延退休金成本			1,104	(		1,853)
應付票據			631	(		3,893)
應付帳款			3,322			1,117
應付帳款-關係人			91,705	(		333,007)
應付所得稅			1,505			7,636
應付費用			10,509			3,754
其他應付款項			5,216			8,812
預收款項			5,101			1,225
應計退休金負債			1,150			3,067
遞延貸項-聯屬公司間利益			123			1,261
營業活動之淨現金流入			436,549			50,176

(續次頁)

維業科技股份有限公司  
現金流量表

民國 100 年及 99 年 1 月 1 日至 12 月 31 日

單位：新台幣仟元

	100	年	度	99	年	度
<b>投資活動之現金流量</b>						
公平價值變動列入損益之金融(負債)資產-流動	\$		93	\$		1,475
其他應收款-關係人增加			19,319	(		32,158)
受限制資產增加	(		66,000)			-
取得長期股權投資價款-子公司	(		85,440)	(		163,086)
購置固定資產價款	(		14,443)	(		6,558)
存出保證金減少			-			371
遞延費用增加數	(		988)	(		323)
投資活動之淨現金流出	(		147,459)	(		200,279)
<b>融資活動之現金流量</b>						
短期借款(減少)增加	(		93,024)			129,894
存入保證金增加			660			222
員工行使認股權			49,440			42,450
現金股利	(		410,500)	(		361,322)
融資活動之淨現金流出	(		453,424)	(		188,756)
本期現金及約當現金減少	(		164,334)	(		338,859)
期初現金及約當現金餘額			1,166,946			1,505,805
期末現金及約當現金餘額	\$		1,002,612	\$		1,166,946
<b>現金流量資訊之補充揭露</b>						
本期支付利息	\$		2,235	\$		1,823
本期支付所得稅	\$		83,972	\$		71,758

後附財務報表附註為本財務報表之一部分，請併同參閱。

董事長：吳瑞雄



經理人：吳瑞雄



會計主管：游嘉德



維 熹 科 技 股 份 有 限 公 司  
財 務 報 表 註  
民 國 100 年 及 99 年 12 月 31 日

單位：新台幣仟元  
(除特別註明者外)

一、公司沿革

- (一)維熹科技股份有限公司(以下簡稱「本公司」)於民國 91 年 9 月 3 日依據中華民國公司法之規定設立，並於民國 91 年 11 月 1 日開始主要營業活動，產生重要收入。主要營業項目為電線電纜、電子零組件製造及電子材料批發零售等業務，本公司股票於民國 96 年 9 月 20 日於台灣證券交易所上市掛牌買賣。
- (二)截至民國 100 年 12 月 31 日止，本公司員工人數約為 230 人。

二、重要會計政策之彙總說明

本財務報表係依照「證券發行人財務報告編製準則」及中華民國一般公認會計原則編製。重要會計政策彙總說明如下：

(一)外幣交易

外幣交易按交易當日之即期匯率作為入帳基礎，其與實際收付時之兌換差異，列為當期損益。期末就外幣資產負債餘額，按資產負債表日之即期匯率予以調整，因調整而產生之兌換差額列為當年度損益。

(二)資產負債區分流動及非流動之分類標準

1. 資產符合下列條件之一者，列為流動資產；資產不屬於流動資產者為非流動資產：
  - (1)因營業所產生之資產，預期將於正常營業週期中變現、消耗或意圖出售者。
  - (2)主要為交易目的而持有者。
  - (3)預期於資產負債表日後十二個月內將變現者。
  - (4)現金或約當現金，但於資產負債表日後逾十二個月用以交換、清償負債或受有其他限制者除外。
2. 負債符合下列條件之一者，列為流動負債；負債不屬於流動負債者為非流動負債：
  - (1)因營業而發生之債務，預期將於正常營業週期中清償者。
  - (2)主要為交易目的而發生者。
  - (3)須於資產負債表日後十二個月內清償者。
  - (4)不能無條件延期至資產負債表日後逾十二個月清償之負債。

(三)公平價值變動列入損益之金融資產與負債

1. 採交易日會計，於原始認列時，將金融商品以公平價值衡量。
2. 公平價值變動列入損益之金融資產與負債，係以公平價值評價，且其價值變動列為當期損益。
3. 未符合避險會計之衍生性商品，屬選擇權交易者，於交易日以當日之公平價值認列；非屬選擇權交易者，於交易日認列之公平價值為零。

#### (四) 應收票據及帳款、其他應收款

1. 應收票據及帳款係因出售商品或勞務而發生之債權，其他應收款係不屬於應收票據及帳款之其他應收款項。應收票據及帳款、其他應收款原始認列時以公平價值衡量，續後以有效利率法之攤銷後成本減除減損後之金額衡量。
2. 本公司於資產負債表日評估是否存在客觀證據，顯示重大個別金融資產發生減損，以及非屬重大之個別金融資產單獨或共同發生減損。若有減損之客觀證據，則認列減損損失。減損金額為金融資產之帳面價值與其估計未來現金流量採原始有效利率折現之現值間之差額。若後續期間減損金額減少，而該減少明顯與認列減損後發生之事件有關，則迴轉先前認列之金融資產減損金額，該迴轉不應使金融資產帳面金額大於未認列減損情況下之攤銷後成本，迴轉之金額認列為當期損益。

#### (五) 存 貨

1. 採永續盤存制並以取得成本為入帳基礎，成本之計算平時採標準成本計價，期末時再將標準成本與實際成本之差異按比例分攤至營業成本與期末存貨，分攤後接近於加權平均法評價之實際成本。
2. 固定製造費用按生產設備之正常產能分攤，因各期中期間產量波動所產生之成本差異，於編製期中財務報表時予以遞延。
3. 期末存貨採成本與淨變現價值孰低衡量，比較成本與淨變現價值孰低時，採逐項比較法。淨變現價值係指在正常情況下之估計售價減除至完工尚需投入之成本及推銷費用後之餘額。

#### (六) 採權益法之長期股權投資

1. 持有被投資公司有表決權股份比例達 20% 以上或具有重大影響力者，採權益法評價。持有被投資公司有表決權股份比例超過 50% 或具有控制力者，採權益法評價並按季編製合併財務報表。
2. 海外投資按權益法評價時，被投資公司財務報表轉換所產生之「累積換算調整數」，本公司依持股比例認列之，並作為本公司股東權益之調整項目。

#### (七) 固定資產/非供營業用資產

1. 固定資產係以成本為入帳基礎，對於購建資產達到可使用狀態前相關利息支出並予以資本化。重大增添及改良支出列為資本支出，列入固定資產；經常性維護或修理支出，則列為當期費用。
2. 固定資產係依估計經濟耐用年限，採平均法計提折舊。各項固定資產耐用年限除房屋及建築為 20~53 年外，餘為 3~10 年。
3. 非供營業用之固定資產，按其淨公平價值或帳面價值較低者，轉列其他資產，差額列為當期損失，當期提列之折舊費用列為營業外支出。

#### (八) 非金融資產減損

本公司於資產負債表日針對有減損跡象之資產，估計其可回收金額，當可回收金額低於其帳面價值時，則認列減損損失。可回收金額係指一項資產

之淨公平價值或其使用價值，兩者較高者。當以前年度認列資產減損之情況不再存在時，則在以前年度提列損失金額之範圍內予以迴轉。

#### (九) 所得稅

1. 所得稅之會計處理採跨期間與同期間之所得稅分攤，以前年度溢低估之所得稅，列為當期所得稅費用之調整項目。當稅法修正時，於公布日之年度按新規定將遞延所得稅負債或資產重新計算，因而產生之遞延所得稅負債或資產之變動影響數，列入當期繼續營業部門之所得稅費用(利益)。
2. 因購置設備或技術、研究發展支出、人才培訓支出及股權投資等所產生之所得稅抵減採當期認列法處理。
3. 未分配盈餘依所得稅法加徵 10%之營利事業所得稅，於股東會決議分配盈餘後列為當期費用。

#### (十) 退休金

退休金辦法屬確定給付退休辦法者，係依據精算結果認列淨退休金成本。淨退休金成本包括當期服務成本、利息成本、基金資產之預期報酬及未認列過渡性淨給付義務與退休金損益之攤銷數。未認列過渡性淨給付義務按 15 年攤提。退休金辦法屬確定提撥退休辦法者，則依權責發生基礎將應提撥之退休基金數額認列為當期之退休金成本。

#### (十一) 股份基礎給付-員工獎酬

1. 員工認股權證之給與日於民國 93 年 1 月 1 日(含)至民國 96 年 12 月 31 日(含)者，依民國 92 年 3 月 17 日財團法人中華民國會計研究發展基金會(92)基秘字第 070、071、072 號函「員工認股權證之會計處理」之規定採用內含價值法認列費用，並揭露依財務會計準則公報第三十九號「股份基礎給付之會計處理準則」規定衡量之擬制本期淨利及每股盈餘資訊。
2. 股份基礎給付協議之給與日於民國 97 年 1 月 1 日(含)以後者，以所給與權益商品之公平價值衡量所取得之員工勞務，並於既得期間認列為薪資費用。

#### (十二) 員工分紅及董監酬勞

本公司員工分紅及董監酬勞成本，依民國 96 年 3 月 16 日財團法人中華民國會計研究發展基金會(96)基秘字第 052 號函「員工分紅及董監酬勞會計處理」之規定，於具法律義務或推定義務且金額可合理估計時，認列為費用及負債。嗣後股東會決議實際配發金額與估列金額有差異時，則列為次年度之損益。另依民國 97 年 3 月 31 日財團法人中華民國會計研究發展基金會(97)基秘字第 127 號函「上市上櫃公司員工分紅股數計算基準」，本公司以財務報告年度之次年度股東會決議日前一日之每股收盤價，並考慮除權息後之金額，計算股票紅利之股數。



### (十三) 收入成本

收入於獲利過程大部份已完成，且已實現或可實現時認列。相關成本配合收入於發生時承認，費用則依權責發生制於發生時認列費用。

### (十四) 每股盈餘

1. 每股盈餘按加權平均股數計算，凡有盈餘轉增資或資本公積轉增資者，按追溯調整之股數計算，不考慮該增資股之發行流通期間，現金增資則依據該增資股之流通期間計算。
2. 發行員工認股權憑證時，依財務會計準則公報第 24 號「每股盈餘」之規定，對所有潛在普通股皆列示基本每股盈餘及稀釋每股盈餘之雙重表達。

### (十五) 會計估計

本公司於編製財務報表時，業已依照一般公認會計原則之規定，對財務報表所列金額及或有事項，作必要之衡量、評估與揭露，其中包括若干假設及估計之採用，惟該等假設及估計與實際結果可能存有差異。

### (十六) 營運部門

本公司營運部門資訊與提供給營運決策者之內部管理報告採一致之方式報導。營運決策者負責分配資源予營運部門並評估其績效。

本公司依財務會計準則公報第四十一號「營運部門資訊之揭露」規定於合併財務報表揭露部門資訊，而不於個別財務報表揭露部門資訊。

## 三、會計變動之理由及其影響

### (一) 應收票據及帳款、其他應收款

本公司自民國 100 年 1 月 1 日起，採用新修訂之財務會計準則公報第三十四號「金融商品之會計處理準則」，就應收票據及帳款、其他應收款等各項債權，於有減損之客觀證據時認列減損(呆帳)損失，此項會計原則變動對本公司民國 100 年度之淨利及每股盈餘並無影響。

### (二) 營運部門

本公司自民國 100 年 1 月 1 日起，採用新發布之財務會計準則公報第四十一號「營運部門資訊之揭露」，以取代原財務會計準則公報第二十號「部門別財務資訊之揭露」，本公司於首次適用時，並依公報規定重編前一年度之部門資訊。此項會計原則變動並不影響民國 100 年及 99 年度之淨利及每股盈餘。

四、重要會計科目之說明

(一)現金及約當現金

	100年12月31日	99年12月31日
庫存現金及零用金	\$ 445	\$ 291
活期存款	232,384	415,353
支票存款	989	1,302
定期存款	768,794	750,000
	<u>\$ 1,002,612</u>	<u>\$ 1,166,946</u>

(二)公平價值變動列入損益之金融負債-流動

	100年12月31日	99年12月31日
交易目的金融負債		
交易目的金融負債評價調整-遠期外匯	<u>\$ 93</u>	<u>\$ -</u>

1. 本公司於民國100年及99年度分別認列遠期外匯交易之淨損失\$9,432及淨利益\$1,966。
2. 有關民國100年12月31日衍生性金融商品之交易性質及合約資訊說明如下(民國99年12月31日遠匯交易合約皆已交割):

項目	100年12月31日	
	合約金額 (名目本金)	契約期間
遠期外匯合約	\$5,750,000美元	100.10.4~101.3.18

本公司從事之遠期外匯交易主要係預售遠期外匯合約，係為規避外銷之匯率風險，惟並不符合避險會計之所有條件，故不適用避險會計。

(三)應收帳款淨額

	100年12月31日	99年12月31日
應收帳款	\$ 563,356	\$ 530,166
減：備抵呆帳	( 31,666)	( 30,318)
	<u>\$ 531,690</u>	<u>\$ 499,848</u>

(四) 存 貨

	100年12月31日		
	成本	備抵跌價損失	帳面價值
原物料	\$ 25,543	(\$ 2,302)	\$ 23,241
在製品	4,934	-	4,934
製成品	9,656	( 448)	9,208
商品	353	-	353
	<u>\$ 40,486</u>	<u>(\$ 2,750)</u>	<u>\$ 37,736</u>

	99年12月31日		
	成本	備抵跌價損失	帳面價值
原物料	\$ 24,949	(\$ 1,680)	\$ 23,269
在製品	3,031	-	3,031
製成品	10,405	( 477)	9,928
	<u>\$ 38,385</u>	<u>(\$ 2,157)</u>	<u>\$ 36,228</u>

當期認列之存貨相關成本：

	100 年 度	99 年 度
已出售存貨成本	\$ 3,407,288	\$ 3,765,825
跌價損失(回升利益)	593	( 1,638)
其他	( 5,406)	( 3,286)
	<u>\$ 3,402,475</u>	<u>\$ 3,760,901</u>

(五) 採權益法之長期股權投資

被投資公司	100年12月31日		99年12月31日	
	金 額	持 股 比例	金 額	持 股 比例
Power Cord Designing Technology Co., Ltd. (PCDT)	\$ 1,166,827	100%	\$ 1,063,253	100%
Bright Designing Technology Co., Ltd. (BDT)	377,148	100%	261,850	100%
Smart Think Technology Co., Ltd. (STT)	730,014	100%	615,898	100%
	<u>\$ 2,273,989</u>		<u>\$ 1,941,001</u>	

1. 本公司民國 100 年及 99 年度採權益法評價分別認列投資利益\$75,759 及 \$310,720，係依各被投資公司同期經會計師查核之財務報表評價。
2. 民國 100 年及 99 年度本公司因順流銷貨交易產生之未實現銷貨毛利為 \$14,905 及 \$14,782，業已沖銷並帳列「其他流動負債－其他」科目項下。
3. 本公司長期股權投資具控制力者均已列入本公司民國 100 年及 99 年度合併財務報表之編製個體。

(六) 固定資產-累計折舊

	<u>100年12月31日</u>	<u>99年12月31日</u>
房屋及建築	\$ 27,981	\$ 24,725
機器設備	6,984	5,383
運輸設備	552	833
辦公設備	198	299
其他設備	47	87
	<u>\$ 35,762</u>	<u>\$ 31,327</u>

(七) 出租資產

	<u>100年12月31日</u>	<u>99年12月31日</u>
土地	\$ 149,445	\$ 149,445
房屋及建築(扣除累計折舊\$8,980及\$7,712)	55,677	56,945
	<u>\$ 205,122</u>	<u>\$ 206,390</u>

(八) 短期借款

<u>借款性質</u>	<u>100年12月31日</u>	<u>99年12月31日</u>
無擔保銀行借款	\$ 196,820	\$ 289,844
借款利率區間	<u>0.75%~1.21%</u>	<u>0.81%~1.20%</u>

(九) 退休金計劃

1. 本公司依據「勞動基準法」之規定，訂有確定給付之退休辦法，適用於民國94年7月1日實施「勞工退休金條例」前所有正式員工之服務年資，以及實施「勞工退休金條例」後選擇繼續適用勞動基準法員工之後續服務年資。員工符合退休條件者，退休金之支付係根據服務年資及退休前6個月之平均薪資計算，15年以內(含)的服務年資每滿一年給予兩個基數，超過15年之服務年資每滿一年給予一個基數，惟累積最高以45個基數為限。本公司按月就薪資總額2%提撥退休基金，以勞工退休準備金監督委員會之名義專戶儲存於台灣銀行。

本公司依精算報告認列之相關資訊如下：

(1) 有關退休金之精算假設彙總如下：

	<u>100年度</u>	<u>99年度</u>
折現率	2.00%	2.25%
未來薪資水準增加數	2.00%	2.00%
基金資產之預期投資報酬率	2.00%	2.00%

(2) 退休金提撥狀況表：

	100年12月31日	99年12月31日
既得給付義務	\$ -	\$ -
非既得給付義務	22,009	20,564
累積給付義務	22,009	20,564
未來薪資增加影響數	7,286	7,397
預計給付義務	29,295	27,961
退休基金資產公平價值	( 8,447)	( 8,152)
提撥狀況	20,848	19,809
未認列過渡性淨給付義務	( 4,118)	( 4,435)
未認列退休金利益	( 5,581)	( 6,479)
補列之應計退休金負債	2,413	3,517
應計退休金負債	\$ 13,562	\$ 12,412
既得給付	\$ -	\$ -

(3) 淨退休金成本之內容：

	100 年度	99 年度
服務成本	\$ 1,497	\$ 1,331
利息成本	629	515
退休基金資產預期報酬	( 175)	( 156)
未認列過渡性淨給付資產之攤銷	317	317
退休金損(益)攤銷數	184	45
當期淨退休成本	\$ 2,452	\$ 2,052

2. 另，自民國 94 年 7 月 1 日起，本公司依據「勞工退休金條例」，訂有確定提撥之退休辦法，適用於本國籍之員工。本公司就員工選擇適用「勞工退休金條例」所定之勞工退休金制度部分，每月按不低於薪資之 6% 提繳勞工退休金至勞保局員工個人帳戶，員工退休金之支付依員工個人之退休金專戶及累積收益之金額採月退休金或一次退休金方式領取。民國 100 年及 99 年度本公司依上開退休金辦法認列之退休金成本分別為 \$5,429 及 \$4,968。

(十) 股本

- 截至民國 100 年及 99 年 12 月 31 日止，本公司額定資本額皆為 \$1,500,000 (其中保留 \$150,000 供發行員工認股權證轉換股份之用)，每股面額 10 元，發行及流通在外股數分別為 111,228 仟股及 106,460 仟股。
- 本公司分別於民國 100 年 6 月 10 日及民國 99 年 6 月 18 日經股東常會決議，以未分配盈餘轉增資發行新股分別為 2,161 仟股及 2,065 仟股，該項增資案業奉行政院金融監督管理委員會核准，並辦理變更登記完竣。增資基準日分別為民國 100 年 7 月 30 日及民國 99 年 8 月 17 日。
- 民國 100 年及 99 年度由員工行使認股權憑證而發行之普通股分別計 2,607 仟股及 1,917 仟股，並皆已辦理股本變更登記完竣。

(十一) 資本公積

依公司法規定，超過票面金額發行股票所得之溢額及受領贈與之所得之資本公積，除得用於彌補虧損外，於公司無累積虧損時，按股東原有股份之比例發給新股或現金。另依證券交易法之相關規定，以上開資本公積撥充資本時，每年以其合計數不超過實收資本額百分之十為限。公司非於盈餘公積填補資本虧損仍有不足時，不得以資本公積補充之。

(十二) 保留盈餘

1. 依本公司章程規定，年度決算如有盈餘，應先提繳稅款，彌補以往年度虧損，次提 10% 法定盈餘公積，次依相關法令之規定提列或迴轉特別盈餘公積，其餘由董事會擬具分派議案，提請股東會決議分派之。本公司原章程規定分派盈餘時，董監事酬勞為 0.1%，員工紅利為 12%，本公司於民國 99 年 6 月 18 日修訂章程如下：分派盈餘時，其中董監事酬勞為千分之一，員工紅利為百分之五至百分之十二。員工紅利之分派對象得包括本公司員工及從屬公司員工。
2. 本公司股利政策如下：本公司正處營業成長期，分配股利之政策，須視公司目前及未來之投資環境、資金需求及資本預算等因素，兼顧股東權益、平衡股利及公司長期財務規劃等，每年依法由董事會擬具分派案，提報股東會。股東股利之發放，其中股票股利不高於股利總額之 70%。
3. 法定盈餘公積除彌補公司虧損及按股東原有股份之比例發給新股或現金外，不得使用之，惟發給新股或現金者，以該項公積超過實收資本額百分之二十五之部分為限。

4. (1) 本公司於民國 100 年 6 月 10 日及 99 年 6 月 18 日，經股東會決議通過民國 99 年度及 98 年度盈餘分派案如下：

	99 年 度		98 年 度	
	金額	每股股利 (元)	金額	每股股利 (元)
法定盈餘公積	\$ 59,000		\$ 51,635	
特別盈餘公積	4,227		-	
股票股利	21,605	\$ 0.2	20,647	\$ 0.2
現金股利	410,500	3.8	361,322	3.5

上述民國 99 年度盈餘分配情形與本公司民國 100 年 3 月 31 日之董事會提議並無差異。

- (2) 本公司民國 101 年 3 月 29 日經董事會提議之民國 100 年盈餘分派案請詳附註九。

5. 本公司民國 100 年及 99 年度員工紅利估列金額分別為 \$42,239 及 \$35,318，董監酬勞估列金額分別為 \$422 及 \$0，係以截至當期止之稅後淨利，考量法定盈餘公積等因素後，以章程所定之預定配發成數 12% 及 0.1% 為基礎估列之。本公司董事會通過及股東會決議之員工紅利及董監酬勞相關資訊可至公開資訊觀測站查詢。
6. 本公司民國 99 年度及 98 年度盈餘實際配發情形如上段所述，經股東會決議之員工紅利金額分別為 \$35,073 及 \$52,146，董監酬勞金額分別

為\$468及\$435，與99年及98年度財務報表認列之員工紅利金額分別為\$35,318及\$33,867，董監酬勞金額皆為\$0，差異金額分別為\$223及\$18,714，主要係因實際發放數以可供分配盈餘為計算基礎及本公司考量公司獲利情形故增減配發數所致，已分別調整於100年及99年度之損益。

(十四) 股份基礎給付-員工獎酬

1. 截至民國100年12月31日，本公司之股份基礎給付交易如下：

協議之類型	給與日	給與數量	合約		本期實際	估計未來
			期間	既得條件	離職率	離職率
員工認股權計畫	95.12.28	5,000	5年	2年之服務	0.00%	0.00%
員工認股權計畫	96.12.25	7,500	10年	4年之服務	1.65%	1.65%

2. 上述認股權計畫之詳細資訊如下：

認股選擇權	100年度		99年度	
	數量 (仟股)	加權平均 行使價格 (元)	數量 (仟股)	加權平均 行使價格 (元)
期初流通在外	9,867	\$ 32.63	11,710	\$ 34.01
本期給與	-	-	-	-
無償配股增發或調整認股 股數	20	16.50	74	20.60
本期行使	( 2,607)	18.96	( 1,917)	22.14
本期失效	( 120)	36.90	-	-
期末流通在外	7,160	33.10	9,867	32.63
期末可行使之認股選擇權	1,790	-	2,587	20.60
期末已核准尚未發行之認股 選擇權	-	-	-	-

3. 截至民國100年12月31日酬勞性員工認股選擇權計畫流通在外之資訊如下表：

行使價格 之範圍 (新台幣元)	期末流通在外之認股選擇權		期末可行使認股選擇權	
	數量 (仟股)	加權平均 預期剩餘 存續期限	數量 (仟股)	加權平均 行使價格 (新台幣元)
\$ 16.50	-	-	\$ 16.50	\$ 16.50
33.10	7,160	5.98年	1,790	33.10

4. 本公司於財務會計準則公報第39號「股份基礎給付之會計處理準則」適用日前未依其規定認列所取得之勞務者，如採用公平價值法認列酬勞成本之擬制性淨利及每股盈餘資訊如下：

		100年度	99年度
本期淨利	報表認列之淨利	\$ 448,719	\$ 590,001
	擬制淨利	417,150	553,351
基本每股盈餘	報表認列之每股淨利(元)	4.07	5.49
	擬制每股淨利(元)	3.78	5.15
完全稀釋每股盈餘	報表認列之每股淨利(元)	3.96	5.25
	擬制每股淨利(元)	3.68	4.92

民國 97 年 1 月 1 日之後，本公司使用 Black-Scholes 選擇權評價模式估計認股選擇權之公平價值，相關資訊如下：

協議之類型	給與日	淨值/ 股價(元)	履約 價格(元)	預期 波動率	預期存 續期間	預期 股利	無風險 利率	每單位 公平價值 (元)
員工認股權 計畫	95.12.28	34.0	35.0	25.51%	3.90年	0.00%	2.01%	7.4467
員工認股權 計畫	96.12.25	47.0	47.0	45.07%	7.75年	0.00%	2.68%	24.6438

#### (十五) 所得稅

##### 1. 所得稅費用及應付所得稅：

	100 年 度	99 年 度
應付所得稅	\$ 48,755	\$ 47,250
預付稅款	35,468	38,302
稅法修正之所得稅影響數	-	( 226)
遞延所得稅資產淨變動數	19,812	52,217
以前年度所得稅低(高)估數	1,254	( 6,158)
所得稅費用	<u>\$ 105,289</u>	<u>\$ 131,385</u>
所得稅費用如下：		
當期所得稅費用	\$ 95,822	\$ 123,111
未分配盈餘加徵10%所得稅	9,467	8,274
所得稅費用	<u>\$ 105,289</u>	<u>\$ 131,385</u>



2. 遞延所得稅資產及負債科目餘額及明細如下：

	100年12月31日		99年12月31日	
	金額	所得稅影響數	金額	所得稅影響數
流動項目：				
暫時性差異				
備抵呆帳	\$ 22,620	\$ 3,845	\$ 24,894	\$ 4,232
聯屬公司間未實現銷貨毛利	14,905	2,534	14,782	2,512
未實現兌換(利益)損失	( 12,364)	( 2,102)	29,021	4,934
其他	2,657	452	2,157	367
		<u>\$ 4,729</u>		<u>\$ 12,045</u>
非流動項目：				
暫時性差異				
國外長期投資利益	(\$ 470,144)	(\$ 79,924)	(\$ 394,485)	(\$ 67,045)
退休金費用	11,100	1,886	8,845	1,503
		<u>(\$ 78,038)</u>		<u>(\$ 65,542)</u>
累積換算調整數		( 28,485)		-
		<u>(\$ 106,523)</u>		<u>(\$ 65,542)</u>

3. 兩稅合一相關資訊

	100年12月31日	99年12月31日
可扣抵稅額帳戶餘額	\$ 287,572	\$ 338,677
盈餘分配之稅額扣抵比率	100年度(預計) 25.18%	99年度(實際) 27.27%

民國100年度預計稅額扣抵比率係按民國100年12月31日股東可扣抵稅額帳戶餘額預計之，由於本公司得分配予股東之可扣抵稅額，應以股息紅利分配日之股東可扣抵稅額帳戶之餘額為計算基礎，是以本公司股東於受配87年度以後盈餘時，所適用之稅額扣抵比率尚須調整股利或盈餘分配日前，本公司依所得稅法規定可能產生之各項可扣抵稅額。

4. 本公司未分配盈餘均係民國87年度以後之餘額。

5. 本公司營利事業所得稅結算申報，經稅捐機關核定至民國98年度。

## (十六) 普通股每股盈餘(單位：新台幣元)

	100 年 度				
	金 額		加權平均 流通在外 股數(仟股)	每 股 盈 餘	
	稅 前	稅 後		稅 前	稅 後
基本每股盈餘					
屬於普通股股東之					
本期純益	\$ 554,008	\$ 448,719	110,330	\$ 5.02	\$ 4.07
具稀釋作用之潛在					
普通股之影響員					
工認股權憑證	-	-	1,599		
員工分紅	-	-	1,461		
稀釋每股盈餘	\$ 554,008	\$ 448,719	113,390	\$ 4.89	\$ 3.96

	99 年 度				
	金 額		加權平均 流通在外 股數(仟股)	每 股 盈 餘	
	稅 前	稅 後		稅 前	稅 後
基本每股盈餘					
屬於普通股股東之					
本期純益	\$ 721,386	\$ 590,001	107,469	\$ 6.71	\$ 5.49
具稀釋作用之潛在					
普通股之影響員					
工認股權憑證	-	-	4,243		
員工分紅	-	-	733		
稀釋每股盈餘	\$ 721,386	\$ 590,001	112,445	\$ 6.42	\$ 5.25

自民國 97 年度起，因員工分紅可選擇採用發放股票之方式，於計算每股盈餘時，係假設員工分紅將採發放股票方式，於該潛在普通股具有稀釋作用時計入加權平均流通在外股數，以計算稀釋每股盈餘；計算基本每股盈餘時，係於股東會決議上一年度員工分紅採發放股票方式之股數確定時，始將該股數計入股東會決議年度普通股加權平均流通在外股數。且因員工紅利轉增資不再屬於無償配股，故計算基本及稀釋每股盈餘時不追溯調整。

(十七) 用人、折舊、折耗及攤銷費用

功能別 性質別	100 年 度		
	屬於營業 成本者	屬於營業 費用者	合 計
用人費用合計	\$ 74,098	\$ 137,629	\$ 211,727
薪資費用	62,513	121,502	184,015
勞健保費用	5,163	6,241	11,404
退休金費用	3,109	4,772	7,881
其他用人費用	3,313	5,114	8,427
折舊費用(註)	914	4,922	5,836
攤銷費用	-	284	284

功能別 性質別	99 年 度		
	屬於營業 成本者	屬於營業 費用者	合 計
用人費用合計	\$ 57,293	\$ 139,125	\$ 196,418
薪資費用	47,862	124,024	171,886
勞健保費用	3,839	5,864	9,703
退休金費用	2,709	4,311	7,020
其他用人費用	2,883	4,926	7,809
折舊費用(註)	959	4,954	5,913
攤銷費用	-	155	155

註：本公司民國 100 年及 99 年度帳列營業外費用及損失之折舊費用分別為 \$1,268 及 \$1,267。

## 五、關係人交易

### (一) 關係人之名稱及關係

關係人名稱	與本公司之關係
正崙精密工業股份有限公司(正崙)	對本公司採權益法評價之投資公司
東莞維升電子製品有限公司(東莞維升)	本公司之孫公司
Well Set Enterprise Co., Ltd. (WSE)	本公司之孫公司
Well Cord Technology Co., Ltd. (WCT)	本公司之孫公司
Great Hero Technology Co., Ltd. (GHT)	本公司之孫公司
維爾斯電子(崑山)有限公司(維爾斯崑山)	本公司之曾孫公司
Conntek Integrated Solutions Inc. (Conntek)	本公司之曾孫公司
Cisko LLC. (Cisko)	本公司之曾孫公司
東莞嘉嘉電器有限公司(東莞嘉嘉)	本公司之曾孫公司
東莞維聯機械有限公司(維聯)	本公司之曾孫公司
Well Shin Japan Co., Ltd. (WSJ)	本公司之曾孫公司
富港電子(東莞)有限公司(富港東莞)	本公司之聯屬公司
東莞富強電子有限公司(富強東莞)	本公司之聯屬公司
崙強科技股份有限公司(崙強)	本公司之聯屬公司
吳忠欣	本公司之法人董事代表人
董事、監察人、總經理及副總經理等	本公司之董事、監察人及主要管理階層
註：其他具有實質控制之關係人於民國 100 年及 99 年度與本公司無重大交易，其名稱及關係請參閱附註十一之轉投資事業相關資訊。	

### (二) 關係人間之重大交易事項

#### 1. 銷 貨

	100 年 度		99 年 度	
	金 額	佔銷貨淨額百分比	金 額	佔銷貨淨額百分比
正崙	\$ 1,101,898	27	\$ 946,801	21
Conntek	100,625	2	87,072	2
WSJ	10,884	-	10,092	-
其他	17,025	-	7,678	-
	<u>\$ 1,230,432</u>	<u>29</u>	<u>\$ 1,051,643</u>	<u>23</u>

本公司銷貨與關係人之交易，未銷售予一般客戶，其價格係按雙方議定，而收款條件與一般客戶約當，約為 60~120 天內收款。

## 2. 進 貨

	100 年 度		99 年 度	
	金 額	佔進貨淨 額百分比	金 額	佔進貨淨 額百分比
WSE	\$ 2,192,902	66	\$ 2,683,311	73
WCT	832,975	25	706,827	19
正歲	56,554	2	117,136	3
其他	22,120	1	12,951	-
	<u>\$ 3,104,551</u>	<u>94</u>	<u>\$ 3,520,225</u>	<u>95</u>

上述關係人除對正歲外，係以無價差方式按其自東莞維升或維爾斯昆山約定進貨成本銷貨予本公司，付款條件為與代墊及預付款項沖銷後視其資金狀況付款。對正歲之進貨價格與付款條件與一般供應商約當，約為月結90天。另，本公司民國100年及99年度分別間接及直接購自東莞維升之存貨，內中部分原料計\$121,591及\$78,555係由本公司銷售予東莞維升；間接及直接購自維爾斯昆山之存貨，內中部份原料計\$198,284及\$178,291係由本公司銷售予維爾斯昆山，惟該部份未列入本公司之銷貨收入及成本。

## 3. 應收帳款

	100 年 12 月 31 日		99 年 12 月 31 日	
	金 額	佔該科目 百分比	金 額	佔該科目 百分比
正歲	\$ 296,191	33	\$ 190,333	26
Conntek	72,981	8	40,884	6
其他	4,212	-	2,217	-
	<u>\$ 373,384</u>	<u>41</u>	<u>\$ 233,434</u>	<u>32</u>

## 4. 其他應收款

	100 年 12 月 31 日		99 年 12 月 31 日	
	金 額	佔該科目 百分比	金 額	佔該科目 百分比
維爾斯昆山	\$ 156,002	68	\$ 102,295	51
Conntek-逾期帳款	57,186	25	79,338	41
其它	184	-	-	-
	<u>\$ 213,372</u>	<u>93</u>	<u>\$ 181,633</u>	<u>92</u>

(1)本公司依據財團法人中華民國會計研究發展基金會民國93年7月9日(93)基祕字第167號函規定，將超過正常授信期限一定期間之應收關係人帳款轉列為其他應收款，並按約定利率1%加計利息收入，其自轉列其他應收款起算帳齡分布情形如下：

		100 年 12 月 31 日				
		0~90天	90~180天	180~270天	270天以上	合計
Conntek		\$ -	\$ 24,911	\$ -	\$ 32,275	\$ 57,186
		99 年 12 月 31 日				
		0~90天	90~180天	180~270天	270天以上	合計
Conntek		\$ 1,868	\$ 42,203	\$ 9,352	\$ 25,915	\$ 79,338

(2)另，其餘其他應收款項係代付原料款項。

5. 資金貸與-帳列「其他應收款-關係人」

		100 年 度				
		最高餘額				
		發生日期	金額	期末餘額	利率	利息收入
CISKO		100.8.26	12,194	\$ 6,056	1%	\$ 59
WSJ		100.9.8	6,229	5,469	1%	42
				\$ 11,525		\$ 101
		99 年 度				
		最高餘額				
		發生日期	金額	期末餘額	利率	利息收入
CISKO		99.8.27	\$ 6,252	\$ 5,826	1%	\$ 20
WSJ		99.9.21	3,002	2,866	1%	23
				\$ 8,692		\$ 43

6. 預付款項

		100 年 12 月 31 日		99 年 12 月 31 日	
		金額	佔該科目百分比	金額	佔該科目百分比
WCT		\$ -	-	\$ 109,862	80
WSE		-	-	28,138	20
		\$ -	-	\$ 138,000	100

係預付貨款。

7. 應付帳款

		100 年 12 月 31 日		99 年 12 月 31 日	
		金額	佔該科目百分比	金額	佔該科目百分比
WSE		\$ 53,623	37	-	-
WCT		43,954	30	-	-
正歲		15,904	11	19,569	39
其他		255	-	2,462	5
		\$ 113,736	78	\$ 22,031	44

## 8. 財產交易

### (1) 預付土地款

	100年12月31日		99年12月31日	
	金額	佔該科目百分比	金額	佔該科目百分比
吳忠欣	\$ -	-	\$ 3,510	100

本公司於民國 99 年 6 月經董事會通過向吳忠欣購買彰化縣土地供建置廠房使用，總價款為\$11,700 仟元，已於民國 100 年 9 月 7 日完成過戶手續並支付全數價款。

- (2) 本公司於民國 100 年度向東莞維升、維爾斯昆山及東莞維聯機械購入機器設備，金額分別為\$1,080 仟元、\$319 仟元及\$2,163 仟元，交易價格及付款時程依雙方議定，截至民國 100 年 12 月 31 日均已付訖，民國 99 年度無此交易。

## 9. 背書保證

本公司截至民國 100 年 12 月 31 日之背書保證情形請詳附註十一、(一)2. 之說明。

## 10 董事、監察人、總經理及副總經理等主要管理階層薪酬資訊

	100 年度	99 年度
薪資及獎金	\$ 13,119	\$ 14,037
業務執行費用	-	-
員工分紅及董監酬勞	10,863	8,535
合計	\$ 23,982	\$ 22,572

- (1) 薪資包括薪資、職務加給、退職退休金、離職金、各種獎金、獎勵金等。

- (2) 業務執行費用包括車馬費、特支費、各種津貼、宿舍、配車等實物提供。

- (3) 員工分紅及董監酬勞係指當期估列於損益表之董監酬勞及員工紅利。

## 六、抵(質)押之資產

資產名稱	100年12月31日	99年12月31日	擔保用途
受限制資產-定期存款	\$ 93,000	\$ 27,000	銀行額度擔保、付款保證及假扣押之擔保
固定資產	143,310	144,196	未來借款之擔保
出租資產	205,122	206,390	未來借款之擔保

## 七、重大承諾事項及或有事項

(一) 有關背書保證之情形，請詳附註十一、(一)2. 之說明。

(二) 截至民國 100 年 12 月 31 日止，本公司帳列應收碩天科技股份有限公司(以

下簡稱「碩天科技」)款項為港幣 4,765 仟元，碩天科技因故遲未付款，本公司已於民國 98 年 1 月向法院對碩天科技提出假扣押聲請並請求支付產品貨款及延遲利息，評估剩餘款項收回可能性高，且業已依政策全額提列備抵。全案截至民國 101 年 3 月 29 日止，仍在士林地方法院審理中。另本公司就該假扣押案於民國 98 年 1 月提供 \$17,000 之無記名定存單作為執行假扣押之擔保。

八、重大之災害損失  
無。

九、重大之期後事項

本公司於民國 101 年 3 月 29 日經董事會提議民國 100 年盈餘分派案，分派案如下：

	100年度	
	金額	每股股利 (元)
法定盈餘公積	\$ 44,872	
現金股利	333,684	\$ 3.0

前述民國 100 年度盈餘分配議案，截至民國 101 年 3 月 29 日止，尚未經股東會決議。另，經董事會決議之員工紅利及董監酬勞分別為 \$31,032 及 \$365，與民國 100 年度財務報表認列金額差異分別為 \$11,207 及 \$57，主要係因本公司考量獲利情形增減配發數。本公司董事會通過擬議及股東會決議之員工紅利及董監酬勞相關資訊可至公開資訊觀測站查詢。

十、其他

(一)財務報表表達

本公司民國 99 年度財務報表之部分科目業予重分類，俾與民國 100 年度財務報表比較閱讀。

(二)金融商品之公平價值

非衍生性金融商品	帳面價值	100年12月31日	
		公平價值	
		公開報價 決定之金額	評價方法 估計之金額
資產			
公平價值與帳面價值相等 之金融資產	\$ 2,235,245	\$ -	\$ 2,235,245
負債			
公平價值與帳面價值相等 之金融負債	472,561	-	472,561
衍生性金融商品			
負債			
公平價值與帳面價值相等 之金融負債	93	-	93



非衍生性金融商品	99年12月31日		
	帳面價值	公平價值	
		公開報價 決定之金額	評價方法 估計之金額
資產			
公平價值與帳面價值相等 之金融資產	\$ 2,133,042	\$ -	\$ 2,133,042
負債			
公平價值與帳面價值相等 之金融負債	453,542	-	453,542

本公司估計金融商品公平價值所使用之評價方法假設如下：

1. 公平價值與帳面價值相等之金融資產與負債：

短期金融商品因折現值影響不大，以其在資產負債表上之帳面價值估計其公平價值。短期金融商品包含現金及約當現金、應收票據及帳款、其他應收款、受限制資產、存出保證金、短期借款、應付票據及帳款、應付費用、其他應付款項及存入保證金。

2. 衍生性金融商品之公平價值，係假設本公司若依約定在報表日終止合約，預計所能取得或必須支付之金額，一般均包含當期末結清合約之未實現損益。

(三) 金融商品重大損益及權益項目資訊

本公司民國100年及99年度以評價方法估計金融商品之公平價值變動，而將其變動認列為當期損益之金額分別計\$93及\$0。

(四) 利率風險部位資訊

本公司民國100年及99年度具利率變動之公平價值風險之金融負債分別為\$196,820及\$289,844。

(五) 財務風險控制及避險策略

本公司隨時辨認所有風險(包含市場風險、信用風險及作業風險)，使本公司之管理階層能有效從事控制並衡量市場風險、信用風險及作業風險。本公司市場風險管理目標，係適當考慮經濟環境、競爭狀況、市場價值風險之影響下，達到最佳化之風險部位、維持適當流動性部位及集中管理所有市場風險。

(六) 重大財務風險資訊

1. 市場風險

(1) 匯率風險

本公司從事之業務涉及若干非功能性貨幣，故受匯率波動之影響，具重大匯率波動影響之外幣資產及負債資訊如下：

	100年12月31日		
	外幣	匯率	新台幣
<u>金融資產</u>			
<u>貨幣性項目</u>			
美金	42,051	30.28	1,273,304
港幣	9,875	3.90	38,513
<u>採權益法之長期股權投資</u>			
美金	75,099	30.28	2,273,989
<u>金融負債</u>			
<u>貨幣性項目</u>			
美金	16,515	30.28	500,074

	99年12月31日		
	外幣	匯率	新台幣
<u>金融資產</u>			
<u>貨幣性項目</u>			
美金	27,553	29.13	802,619
港幣	10,575	3.75	39,656
<u>採權益法之長期股權投資</u>			
美金	66,632	29.13	1,941,001
<u>金融負債</u>			
<u>貨幣性項目</u>			
美金	11,585	29.13	337,471

本公司主要之銷貨係以美金為計價單位，公平價值將隨市場匯率波動而改變，惟本公司隨時注意市場風險，將可能發生之損失控制在可預期範圍內，故預期不致產生重大之市場風險。

(2) 利率風險

本公司借入之款項，皆為一年內到期之固定利率借款，故預期不致發生重大之市場風險。

(3) 價格風險

無。

2. 信用風險

(1) 本公司於銷售產品時，業已評估交易相對人之信用狀況，預期交易相對人不致發生違約，故發生信用風險之可能性極低，而最大之信用風險金額為其帳面價值。

(2) 本公司提供借款保證承諾均依「背書保證作業程序」辦理，且僅對本公司直接控股達50%以上之子公司，及直接或間接控股比例達50%，且本公司有決策能力之企業為之。由於該等公司之信用狀況均能完全掌握，故未要求提供擔保品。若其均未能履約，所可能發生之信用風險為保證金額。

(3) 本公司承作衍生性金融商品交易之對象，皆係信用卓越之國際金融機構，且本公司亦與多家金融機構往來交易以分散風險，故預期交易相對人違約之可能性甚低，而最大之信用風險金額為其帳面價值。

3. 流動性風險

(1) 本公司之應收帳款項均為一年內到期，且本公司借入之款項於一年內到期者，均可以本公司之營運資金支應，預期不致發生重大之流動性風險。

(2) 本公司從事之遠期外匯買賣合約，預計民國 101 年 1 月至 3 月產生美金 \$5,750 仟元之現金流出及新台幣 \$173,812 之現金流入，因遠期外匯合約之匯率已確定，不致有重大之籌資風險。

4. 利率變動之現金流量風險

本公司之短期借款，係屬一年內到期之固定利率債務，故預期不致發生重大之現金流量風險。

十一、附註揭露事項

(一)重大交易事項相關資訊

有關被投資公司應揭露資訊，係依各被投資公司經會計師查核之資訊揭露於編製合併報表時皆已沖銷，以下揭露資訊係供參考。

1. 資金貸與他人情形：

編號	貸出公司	貸與對象	往來科目	本期最高餘額	期末餘額	利率區間	資金貸與性質(註2)	業務往來金額	有短期融通資金必要之原因	提列備抵呆帳金額	擔保品		對個別對象資金貸與總額(註1)	資金貸與總限額(註1)	備註
											名稱	價值			
0	維森科技(股)公司	WSJ	其他應收款-關係人	\$ 9,374	\$ 9,374	1.00	2	\$ -	營運週轉	-	-	無	1,780,224	1,780,224	註1、3
0	維森科技(股)公司	Cisko	其他應收款-關係人	12,194	12,112	1.00	2	-	營運週轉	-	-	無	1,780,224	1,780,224	註1、4
0	維森科技(股)公司	ConnTek	其他應收款-關係人	107,549	105,980	1.00	2	-	營運週轉	-	-	無	1,780,224	1,780,224	註1、5
0	維森科技(股)公司	ConnTek	其他應收款-關係人	37,901	-	1.00	1	100,625	業務往來	-	-	無	100,625	890,112	註1、6

註1：本公司資金貸與有業務往來公司或行號者，貸與總金額以不超過本公司淨值20%為限；而個別貸與金額以不超過雙方間最近一年度業務往來金額為限。資金貸與有短期融通資金必要之國外公司或行號者，該貸與總金額不得超過本公司淨值40%為限；個別貸與金額不得超過本公司直接及間接持有表決權股份百分之十者。2.有業務往來者。3.有短期融通資金需要者。

註2：資金貸與性質：1.有業務往來者。2.有短期融通資金需要者。  
 註3：本期董事會通過最高額及期末額皆為JPY24,000千元；期末實際撥貸金額為\$5,469(JPY14,000千元)；最高實際撥貸金額\$6,229(JPY17,000千元)。  
 註4：本期董事會通過最高額及期末額皆為USD400千元；期末實際撥貸金額為\$6,056(USD200千元)；最高實際撥貸金額\$12,194(USD400千元)。  
 註5：本期董事會通過最高額及期末額皆為USD3,500千元；期末實際撥貸金額為\$57,186(USD1,889千元)；最高實際撥貸金額\$107,549(USD3,498千元)。  
 註6：期末實際撥貸金額為\$0；本期最高實際撥貸金額\$37,901(USD1,301千元)。

2. 為他人背書保證：

編號	背書保證者	被背書公司名稱	背書保證對象	對單一企業背書保證限額	本期最高背書保證餘額	期末最高背書保證餘額	以財產擔保之背書保證金額	期末背書保證餘額	累計背書保證金額佔最近期財務報表淨值之比率	背書保證最高限額	備註
0	維森科技(股)公司	GHT	本公司之孫公司	\$ 2,225,280	\$ 121,120	\$ 121,120	-	121,120	3	\$ 2,225,280	註1、2
0	維森科技(股)公司	維爾斯昆山	本公司之曾孫公司	2,225,280	469,340	317,940	-	317,940	7	2,225,280	註1、3
0	維森科技(股)公司	東莞維升	本公司之孫公司	2,225,280	118,868	118,868	-	118,868	3	2,225,280	註1、4

註1：本公司對外背書保證總額以淨值50%為限；對單一企業之背書保證金額以不超過本公司當期淨值之20%為限，惟對本公司之母公司、單一子公司之背書保證金額以不超過本公司當期淨值50%為限。

註2：本期最高背書保證餘額為USD4,000千元；期末餘額為USD4,000千元。

註3：本期最高背書保證餘額為USD15,500千元；期末餘額為USD10,500千元。

註4：本期最高背書保證餘額為USD3,100千元及\$25,000；期末餘額為USD3,100千元及\$25,000。

3. 期末持有有價證券情形：

持有之公司		有價證券種類及名稱		與有價證券發行人之關係		帳列科目		期 股數		市價		備註	
								(仟股)		帳面金額		持股比例	
維真科技(股)公司	PCDT	本公司之子公司	採權益法之長期股權投資	14,250	\$ 1,166,827	100%	未質押						
維真科技(股)公司	BDT	本公司之子公司	採權益法之長期股權投資	13,517	377,148	100%	未質押						
維真科技(股)公司	STT	本公司之子公司	採權益法之長期股權投資	22,500	730,014	100%	未質押						
PCDT	東莞維升	本公司之子公司	採權益法之長期股權投資	不適用	1,179,330	100%	未質押						
BDT	BPC	本公司之子公司	採權益法之長期股權投資	5,497	199,705	100%	未質押						
BDT	WSE	本公司之子公司	採權益法之長期股權投資	200	3,895	100%	未質押						
BDT	WCT	本公司之子公司	採權益法之長期股權投資	100	5,355	100%	未質押						
BDT	PRT	本公司之子公司	採權益法之長期股權投資	720	2,208	72%	未質押						
BDT	WG	本公司之子公司	採權益法之長期股權投資	7,000	165,985	100%	未質押						
STT	GHT	本公司之子公司	採權益法之長期股權投資	22,500	730,008	100%	未質押						
STT	PFT	本公司之子公司	採權益法之長期股權投資	不適用	6	-	未質押						
BPC	維爾斯電氣	本公司之子公司	採權益法之長期股權投資	不適用	111,680	100%	未質押						
BPC	WSJ	本公司之子公司	採權益法之長期股權投資	-	( 6,075)	100%	未質押						
BPC	東莞嘉嘉	本公司之子公司	採權益法之長期股權投資	不適用	87,942	100%	未質押						
WG	Conntek	本公司之子公司	採權益法之長期股權投資	850	( 5,970)	100%	未質押						
WG	Cisko	本公司之子公司	採權益法之長期股權投資	不適用	171,955	100%	未質押						
GHT	維爾斯昆山	本公司之子公司	採權益法之長期股權投資	不適用	734,847	100%	未質押						
PRT	東莞維聯機械	本公司之子公司	採權益法之長期股權投資	不適用	7,653	100%	未質押						

4. 累積買進或賣出同一有價證券之金額達新台幣一億元或實收資本額百分之二十以上：無。

5. 取得不動產之金額達新台幣一億元或實收資本額百分之二十以上：無。

6. 處分不動產之金額達新台幣一億元或實收資本額百分之二十以上：無。

7. 與關係人進、銷貨之金額達新台幣一億元或實收資本額百分之二十以上：

進(銷)貨之公司		交易對象	關係	進(銷)貨	金額	估總進(銷)貨之比率	授信期間	單價	授信期間	交易條件與一般交易不同之情形及原因	應收(付)票據、帳款	佔總應收(付)票據、帳款之比率
維熹科技(股)公司	正崴	對本公司採權益法評價之投資公司	銷貨	(\$ 1,101,898)	27%	註1	註1	註1	註1		\$ 296,191	33%
維熹科技(股)公司	ConnTek	本公司之孫公司	銷貨	( 100,625)	2%	註1	註1	註1	註1		72,981	8%
維熹科技(股)公司	WSE	本公司之孫公司	進貨	2,192,902	66%	註2	註2	註2	註2		53,623	37%
維熹科技(股)公司	WCT	本公司之孫公司	進貨	832,975	25%	註2	註2	註2	註2		( 43,954)	30%
WSE	維熹科技(股)公司	本公司之聯屬公司	銷貨	( 2,192,902)	100%	註2	註2	註2	註2		53,879	95%
WSE	東莞維升	本公司之聯屬公司	進貨	2,192,902	100%	註2	註2	註2	註2		50,853	95%
WCT	維熹科技(股)公司	本公司之聯屬公司	銷貨	( 832,975)	77%	註2	註2	註2	註2		43,954	34%
WCT	維爾斯昆山	本公司之聯屬公司	進貨	1,079,573	100%	註2	註2	註2	註2		( 178,939)	99%
東莞維升	WSE	本公司之聯屬公司	銷貨	( 2,192,902)	92%	註2	註2	註2	註2		50,853	48%
維爾斯昆山	WCT	本公司之聯屬公司	銷貨	( 1,079,573)	70%	註2	註2	註2	註2		178,939	52%
ConnTek	維熹科技(股)公司	本公司之母公司	進貨	100,625	100%	註1	註1	註1	註1		( 56,286)	100%

註1：詳附註五(二)1.之說明。

註2：詳附註五(二)2.之說明。

8. 應收關係人款項達新台幣一億元或實收資本額百分之二十以上：

帳列應收	款項之公司	交易對象	關係	應收關係人款項餘額	週轉率	逾期應收關係人款項金額	處理方式	應收關係人款項	應收關係人款項	提列	備抵
	維熹科技(股)公司	正崴	對本公司採權益法評價之投資公司	\$ 296,191	4.52	\$ 4,836	加強催收	\$ 241,048	\$	\$	\$

9. 從事衍生性商品交易：本公司從事衍生性金融商品交易請詳附註四、(二)及十、(二)說明，轉投資公司無此情形。

## (二) 轉投資事業相關資訊

投資公司名稱	被投資公司名稱	所在地區	主要營業項目	原 始 投 資 金 額		期 末		持 有		被投資公司本期(損)益		被投資公司本期認列之投資(損)益		備註
				幣別	本 期 期 末	股 數	比 率 (%)	帳 面 金 額	幣 別	金 額	幣 別	金 額	幣 別	
本公司	PCDT	薩摩亞	轉投資之控股公司	新台幣	\$ 475,412	14,250,000	100	新台幣	\$ 1,166,827	新台幣	\$ 25,021	新台幣	\$ 25,021	
本公司	BDT	貝里斯	轉投資之控股公司	新台幣	\$ 426,443	13,517,060	100	新台幣	\$ 377,148	新台幣	\$ 5,531	新台幣	\$ 5,531	
本公司	STT	薩摩亞	轉投資之控股公司	新台幣	\$ 734,428	22,500,000	100	新台幣	\$ 730,014	新台幣	\$ 56,269	新台幣	\$ 56,269	
PCDT	東莞維升	中國大陸	電纜、電子零組件製造及電子材料銷售	美金	\$ 14,250	-	100	新台幣	\$ 1,166,748	新台幣	\$ 19,744	新台幣	不適用	
BDT	BPC	模里西斯	轉投資之控股公司	美金	\$ 5,497	5,497,060	100	新台幣	\$ 199,705	新台幣	\$ 2,624	新台幣	不適用	
BDT	WSE	模里西斯	電子零組件之買賣	美金	\$ 200	200,000	100	新台幣	\$ 3,895	新台幣	\$ 7	新台幣	不適用	
BDT	WCT	模里西斯	電子零組件之買賣	美金	\$ 100	100,000	100	新台幣	\$ 5,355	新台幣	\$ 374	新台幣	不適用	
BDT	PRT	模里西斯	轉投資之控股公司	美金	\$ 720	720,000	72	新台幣	\$ 2,208	新台幣	\$ 7,396	新台幣	不適用	
BDT	WG	模里西斯	轉投資之控股公司	美金	\$ 7,000	7,000,000	100	新台幣	\$ 165,985	新台幣	\$ 5,107	新台幣	不適用	
STT	GHT	模里西斯	轉投資之控股公司及電子材料之買賣	美金	\$ 22,500	22,500,000	100	新台幣	\$ 730,008	新台幣	\$ 56,356	新台幣	不適用	
STT	PFT	薩摩亞	轉投資之控股公司	美金	\$ -	-	-	新台幣	\$ 6	新台幣	\$ -	新台幣	不適用	
BPC	維爾斯電氣	中國大陸	電纜、電子零組件製造及電子材料銷售	美金	\$ 2,200	-	100	新台幣	\$ 111,680	新台幣	\$ 4,386	新台幣	不適用	
BPC	WSJ	日本	電纜、電子零組件材料銷售	美金	\$ 97	198	100	新台幣	\$ 6,075	新台幣	\$ 2,459	新台幣	不適用	
BPC	維而斯上海	中國大陸	電纜、電子零組件材料銷售	美金	\$ -	-	-	新台幣	\$ -	新台幣	\$ -	新台幣	不適用	註1

投資公司名稱	被投資公司名稱	所在地區	主要營業項目	原 始 投 資 金 額		期 末 持 有		被投資公司本期(損)益		本期認列之投資(損)益		備註				
				幣別	本 期 期 末	幣別	上 期 期 末	賬 數	比 率 (%)	幣 別	帳 面 金 額		幣 別	金 額	幣 別	金 額
BPC	東莞嘉嘉	中國大陸	電線電纜、電子零組件材料及家用電器銷售	美金	\$ 3,000	美金	\$ -	-	100	新台幣	\$ 87,942	新台幣	(\$ 5,533)	新台幣	不適用	註2
WG	CONNTEK	美國	電線電纜、電子零組件材料銷售	美金	\$ 850	美金	\$ 850	850,000	100	新台幣	(\$ 5,970)	新台幣	\$ 8,440	新台幣	不適用	
WG	CISKO	美國	倉儲租賃服務	美金	\$ 6,150	美金	\$ 6,150	-	100	新台幣	\$ 171,955	新台幣	(\$ 3,941)	新台幣	不適用	
GHT	維爾斯昆山	中國大陸	電線電纜、電子零組件製造及電子材料銷售	美金	\$ 22,000	美金	\$ 22,000	-	100	新台幣	\$ 734,847	新台幣	\$ 61,462	新台幣	不適用	
PRT	維聯機械	中國大陸	注塑機及其零件週邊設備之生產及銷售	美金	\$ 1,000	美金	\$ 1,000	-	100	新台幣	\$ 7,653	新台幣	\$ 9,601	新台幣	不適用	

註 1：於民國 100 年辦理解散清算完畢。

註 2：係於民國 100 年新增之合併個體。

(三) 大陸投資資訊

1. 投資大陸之公司之基本資料：

大陸被投資公司名稱	主要營業項目	實收資本額		本期匯出或收回投資金額		本期期末自台灣匯出累積投資金額	本公司直接或間接投資之持股比例	本期認列投資(損)益	期末投資帳面價值	截至本期末已匯回台灣之投資收益
		投資方式	積投資金額	匯出	收回					
東莞維升	電線電纜、電子零組件製造及電子材料之銷售	\$ 422,194	\$ 431,490	\$ -	\$ -	\$ 431,490	100	\$ 24,010	\$ 1,166,748	\$ -
維爾斯昆山	電線電纜、電子零組件製造及電子材料之銷售	666,160	666,160	-	-	666,160	100	61,511	734,847	-
上海維而斯	製造及電子材料之銷售	6,056	6,056	-	-	6,056	-	-	-	-
維爾斯電氣	電線電纜、電子零組件材料銷售	66,616	66,616	-	-	66,616	100	4,374	111,680	-
東莞維聯機械	製造及電子材料銷售	30,280	21,802	-	-	21,802	72	9,263	7,653	-
東莞嘉嘉	設備生產及銷售	90,840	-	-	-	90,840	100	( 5,590)	87,942	-



公司名稱	本期末累計自台灣匯出		依經濟部投資審議會規定	
	赴大陸地區投資金額	核准投資金額	赴大陸地區投資金額	赴大陸地區投資限額
維熹科技(股)公司	1,282,964	1,282,964	\$	2,670,336

註1：透過PCDT向東莞維升之原股東購買全數股權。

註2：透過第三地區投資設立公司再投資大陸公司。

註3：該轉投資公司業於民國100年清算完畢並取得經濟部投資審議委員會之核准撤銷函。

2. 本公司直接或間接由第三地區事業與轉投資大陸被投資公司所產生之下列重大交易事項，暨其價格、付款條件、未實現損益及其他有助於瞭解大陸投資對財務報表影響之有關資訊：

- (1) 進貨金額及百分比與相關應付款項之期末餘額及百分比：請詳附註十一、(一)7.之說明。
- (2) 銷貨金額及百分比與相關應收款項之期末餘額及百分比：請詳附註十一、(一)7.之說明。
- (3) 財產交易金額及其所產生之損益數額：無。
- (4) 無擔保或提供擔保品之期末餘額及其目的：請詳附註十一、(一)2.之說明。
- (5) 資金融通之最高餘額、期末餘額、利率區間及當期利息總額：無。
- (6) 其他對當期損益或財務狀況有重大影響之交易事項，如勞務之提供或收受等：無。

十二、營運部門資訊

營運部門資訊依財務會計準則公報第四十一號規定，另於合併財務報表中揭露。

維熹科技股份有限公司  
現金及約當現金明細表  
民國100年12月31日

單位：新台幣仟元

項 目	摘 要	金 額	備 註
庫存現金及零用金		\$ 445	
支票存款			
— 外幣存款	港幣254仟元，折合率3.897：1	989	
活期存款			
— 台幣存款		123,192	
— 外幣存款	美金2,985仟元，折合率30.28：1	90,383	
	歐元401仟元，折合率39.18：1	15,697	
	其他	3,112	
定期存款			
— 台幣存款		662,980	
— 外幣存款	美金3,500仟元，折合率30.28：1	105,814	
		<u>\$ 1,002,612</u>	

(以下空白)

維熹科技股份有限公司  
 應收帳款明細表  
 民國100年12月31日

單位：新台幣仟元

客 戶 名 稱	摘 要	金 額	備 註
General Electric Co.		\$ 54,899	
永碩聯合國際股份有限公司		49,192	
Quail Electronic, Inc.		45,642	
其他		413,623	每一零星客戶餘額均未 超過本科目餘額5%
		<u>563,356</u>	
減：備抵呆帳		( 31,666)	
		<u>\$ 531,690</u>	

(以下空白)

維嘉科技股份有限公司

長期股權投資變動明細表

民國 100 年 1 月 1 日至 100 年 12 月 31 日

單位：新台幣仟元

名稱	期初餘額		本期增加	投資利益(損失)	累計換算調整數		期末餘額	市價或股權淨值		評基	提供擔保 或質押情形
	股數(仟股)	金額			股數(仟股)	金額		單價(元)	總價		
PCDT	14,250	\$ 1,063,253	-	\$ 25,021	14,250	78,553	100%	\$ 81.88	\$ 1,166,827	權益法	無
BOT	10,517	261,850	3,000	( 5,531)	13,517	35,389	100%	27.90	377,148	權益法	無
SIT	22,500	615,898	-	56,269	22,500	57,847	100%	32.45	730,014	權益法	無
		\$ 1,941,001	\$ 85,440	\$ 75,759		\$ 171,789			\$ 2,273,989		

(以下空白)

維熹科技股份有限公司  
固定資產變動明細表

民國100年1月1日至100年12月31日

單位：新台幣仟元

項 目	期 初 餘 額	本 期 增 加	本 期 處 分	本 期 移 轉	期 末 餘 額	提 供 擔 保 或 抵 押 情 形	備 註
成本							
土地	\$ 184,868	\$ 8,190	\$ -	\$ 3,510	\$ 196,568	部分設定抵押擔保	
房屋及建築	173,082	-	-	-	173,082	部分設定抵押擔保	
機器設備	14,214	5,996	(670)	-	19,540	無	
運輸設備	1,475	-	(611)	-	864	無	
辦公設備	698	257	(363)	-	592	無	
其他設備	128	-	(68)	-	60	無	
未完工程及預付設備款	3,510	-	-	(3,510)	-	無	
	<u>377,975</u>	<u>\$ 14,443</u>	<u>(\$ 1,712)</u>	<u>\$ -</u>	<u>390,706</u>		
累計折舊							
房屋及建築	( 24,725)	\$ 3,256	\$ -	-	( 27,981)	-	
機器設備	( 5,383)	( 2,163)	562	-	( 6,984)	-	
運輸設備	( 833)	( 229)	510	-	( 552)	-	
辦公設備	( 299)	( 171)	272	-	( 198)	-	
其他設備	( 87)	( 17)	57	-	( 47)	-	
	<u>( 31,327)</u>	<u>(\$ 5,836)</u>	<u>\$ 1,401</u>	<u>\$ -</u>	<u>( 35,762)</u>		
	<u>\$ 346,648</u>				<u>\$ 354,944</u>		

維熹科技股份有限公司  
出租資產變動明細表

民國 100 年 1 月 1 日至 100 年 12 月 31 日

單位：新台幣仟元

項 目	期 初 餘 額	本 期 增 加	本 期 處 分	本 期 移 轉	期 末 餘 額	提 供 擔 保 或 抵 押 情 形	備 註
成本							
土地	\$ 149,445	\$ -	\$ -	\$ -	\$ 149,445	全部設定抵押擔保	
房屋及建築	64,657	-	-	-	64,657	全部設定抵押擔保	
	214,102	-	-	-	214,102		
減：累計折舊	( 7,712)	( 1,268)	-	-	( 8,980)		
	<u>\$ 206,390</u>	<u>(\$ 1,268)</u>	<u>\$ -</u>	<u>\$ -</u>	<u>\$ 205,122</u>		

(以下空白)

維嘉科技股份有限公司

短期借款明細表

民國 100 年 12 月 31 日

單位：新台幣仟元

借款種類	銀行名稱	期末餘額	契約期限	利率	區間	融資金額	抵押或擔保	備註
信用借款	兆豐國際商業銀行	\$ 45,420	100.8.12~101.2.8	0.75%		\$ 302,800	無	
信用借款	兆豐國際商業銀行	151,400	100.12.26~101.6.23	1.21%		302,800	無	
		<u>\$ 196,820</u>						

(以下空白)

維熹科技股份有限公司  
營業收入明細表  
民國100年1月1日至100年12月31日

單位：新台幣仟元

項 目	數 量	金 額	備 註
資訊及電機電器類電源線組	84,119 仟PCS	\$ 2,766,116	
插座、插頭、轉接頭、組合類	44,898 仟PCS	1,169,781	
其他	9,648 仟PCS	<u>206,355</u>	
		4,142,252	
減：銷貨退回		( 4,018)	
銷貨折讓		<u>( 4,624)</u>	
銷貨收入淨額		<u>\$ 4,133,610</u>	

(以下空白)



維熹科技股份有限公司  
營業成本明細表  
民國 100 年 1 月 1 日至 100 年 12 月 31 日

單位：新台幣仟元

項 目	金 額	備 註
期初商品	\$ -	
加：本期進貨	3,084,426	
減：轉列費用	( 167)	
期末商品	( 353)	
進銷成本	<u>3,083,906</u>	
期初原料	24,949	
加：本期進料	207,514	
原料盤盈	409	
減：轉列費用	( 1,211)	
期末原料	( 25,543)	
本期耗用原料	206,118	
直接人工	36,103	
製造費用	<u>56,452</u>	
製造成本	298,673	
加：期初在製品	3,031	
減：期末在製品	( 4,934)	
製成品成本	296,770	
加：期初製成品	10,405	
購入製成品	25,863	
減：期末製成品	( 9,656)	
產銷成本	323,382	
存貨跌價損失	593	
其他	( 5,406)	
營業成本	<u>\$ 3,402,475</u>	

維熹科技股份有限公司  
營業費用明細表  
民國 100 年 1 月 1 日至 100 年 12 月 31 日

單位：新台幣仟元

項 目	推銷費用	管理及總務費用	研究發展費用	金 額
薪資費用	\$ 37,531	\$ 74,851	\$ 13,892	\$ 126,274
運費	28,735	-	-	28,735
測試費	12,259	-	-	12,259
標籤費	10,715	-	-	10,715
其他	62,177	42,361	10,484	115,022
	<u>\$ 151,417</u>	<u>\$ 117,212</u>	<u>\$ 24,376</u>	<u>\$ 293,005</u>

(以下空白)

五、最近年度經會計師查核簽證之母子公司合併財務報表


維熹科技股份有限公司

關係企業合併財務報表聲明書

本公司民國 100 年度（自 100 年 1 月 1 日至 100 年 12 月 31 日止）依「關係企業合併營業報告書、關係企業合併財務報表及關係報告書編製準則」應納入編製關係企業合併財務報表之公司與依財務會計準則公報第七號應納入編製母子公司合併財務報表之公司均相同，且關係企業合併財務報表所應揭露相關資訊於前揭母子公司合併財務報表中均已揭露，爰不再另行編製關係企業合併財務報表。

特此聲明

公司名稱：維熹科技股份有限公司



負責人：吳 瑞 雄



中華民國 101 年 3 月 29 日

會計師查核報告

(101)財審報字第 11002112 號

維熹科技股份有限公司 公鑒：

維熹科技股份有限公司及子公司民國 100 年 12 月 31 日及民國 99 年 12 月 31 日之合併資產負債表，暨民國 100 年 1 月 1 日至 12 月 31 日及民國 99 年 1 月 1 日至 12 月 31 日之合併損益表、合併股東權益變動表及合併現金流量表，業經本會計師查核竣事。上開合併財務報表之編製係管理階層之責任，本會計師之責任則為根據查核結果對上開合併財務報表表示意見。

本會計師係依照「會計師查核簽證財務報表規則」及中華民國一般公認審計準則規劃並執行查核工作，以合理確信合併財務報表有無重大不實表達。此項查核工作包括以抽查方式獲取合併財務報表所列金額及所揭露事項之查核證據、評估管理階層編製合併財務報表所採用之會計原則及所作之重大會計估計，暨評估合併財務報表整體之表達。本會計師相信此項查核工作可對所表示之意見提供合理之依據。

依本會計師之意見，第一段所述合併財務報表在所有重大方面係依照「證券發行人財務報告編製準則」及中華民國一般公認會計原則編製，足以允當表達維熹科技股份有限公司及子公司民國 100 年 12 月 31 日及民國 99 年 12 月 31 日之財務狀況，暨民國 100 年 1 月 1 日至 12 月 31 日及民國 99 年 1 月 1 日至 12 月 31 日之經營成果與現金流量。

資 誠 聯 合 會 計 師 事 務 所


葉翠苗

會計師

張明輝

葉翠苗

張明輝



行政院金融監督管理委員會證券期貨局  
核准簽證文號：金管證六字第 0960058737 號  
前財政部證券管理委員會  
核准簽證文號：(81)台財證(六)第 79059 號

中 華 民 國 1 0 1 年 3 月 2 9 日

維嘉科技股份有限公司及子公司  
合併資產負債表  
民國100年及99年12月31日

單位：新台幣仟元

資	產	附註	100年12月31日		99年12月31日	
			金	%	金	%
<b>流動資產</b>						
1100	現金及約當現金	四(一)	\$ 1,690,854	29	\$ 1,839,342	33
1120	應收票據淨額		7,256	-	12,604	-
1140	應收帳款淨額	四(三)	872,063	15	831,000	15
1150	應收帳款－關係人淨額	五	297,700	5	194,918	4
1160	其他應收款		15,987	-	22,743	-
120X	存貨	四(四)	1,066,545	18	981,695	17
1250	預付費用		10,084	-	16,633	-
1260	預付款項		44,950	1	75,130	1
1286	遞延所得稅資產－流動	四(十三)	4,729	-	12,045	-
1291	受限制資產	六	99,712	2	32,210	1
11XX	流動資產合計		<u>4,109,880</u>	<u>70</u>	<u>4,018,320</u>	<u>71</u>
<b>固定資產</b>						
<b>成本</b>						
1501	土地		215,589	4	269,266	5
1521	房屋及建築		836,056	14	868,100	15
1531	機器設備		532,508	9	761,027	13
1551	運輸設備		20,761	-	26,565	1
1561	辦公設備		32,595	-	50,000	1
1681	其他設備		94,687	2	113,198	2
15XY	成本及重估增值		1,732,196	29	2,088,156	37
15X9	減：累計折舊	四(五)	( 514,885 )	( 9 )	( 792,308 )	( 14 )
1670	未完工程及預付設備款	五	89,535	2	53,109	1
15XX	固定資產淨額		<u>1,306,846</u>	<u>22</u>	<u>1,348,957</u>	<u>24</u>
<b>無形資產</b>						
1770	遞延退休金成本	四(八)	2,413	-	3,517	-
1780	其他無形資產		102,937	2	60,818	1
17XX	無形資產合計		<u>105,350</u>	<u>2</u>	<u>64,335</u>	<u>1</u>
<b>其他資產</b>						
1800	出租資產	四(六)及六	351,231	6	206,390	4
1820	存出保證金		6,072	-	4,905	-
1830	遞延費用		13,561	-	15,083	-
18XX	其他資產合計		<u>370,864</u>	<u>6</u>	<u>226,378</u>	<u>4</u>
1XXX	資產總計		<u>\$ 5,892,940</u>	<u>100</u>	<u>\$ 5,657,990</u>	<u>100</u>

(續次頁)

維熹科技股份有限公司及子公司  
合併資產負債表  
民國100年及99年12月31日

單位：新台幣仟元

負債及股東權益		附註	100年12月31日	99年12月31日
			金額 %	金額 %
<b>流動負債</b>				
2100	短期借款	四(七)	\$ 438,667	8
2180	公平價值變動列入損益之金融負債 - 流動	四(二)	93	-
2120	應付票據		3,354	-
2140	應付帳款		448,163	8
2150	應付帳款 - 關係人	五	23,826	-
2160	應付所得稅	四(十三)	50,539	1
2170	應付費用		281,588	4
2190	其他應付款項 - 關係人	五	22,710	-
2210	其他應付款項		31,671	1
2260	預收款項		22,749	-
21XX	流動負債合計		1,323,360	22
<b>其他負債</b>				
2810	應計退休金負債	四(九)	13,562	-
2820	存入保證金		2,307	-
2860	遞延所得稅負債 - 非流動	四(十三)	106,523	2
28XX	其他負債合計		122,392	2
2XXX	負債總計		1,445,752	24
<b>股東權益</b>				
<b>股本</b>				
3110	普通股股本	四(九)	1,112,279	19
<b>資本公積</b>				
3211	普通股溢價	四(十)	1,494,266	26
<b>保留盈餘</b>				
3310	法定盈餘公積	四(十一)	327,659	6
3320	特別盈餘公積		4,227	-
3350	未分配盈餘		1,373,052	23
<b>股東權益其他調整項目</b>				
3420	累積換算調整數		139,077	2
361X	母公司股東權益合計		4,450,560	76
3610	少數股權		(3,372)	-
3XXX	股東權益總計		4,447,188	76
重大承諾事項及或有事項		七		
重大之期後事項		九		
負債及股東權益總計			\$ 5,892,940	100
			\$ 5,657,990	100

後附合併財務報表附註為本合併財務報表之一部分，請併同參閱。

董事長：吳瑞雄



經理人：吳瑞雄



會計主管：游嘉德



維喜科技股份有限公司子公司

合併損益表

民國 100 年及 99 年 1 月 1 日至 12 月 31 日

單位：新台幣仟元  
(除每股盈餘為新台幣元外)

項目	附註	100 年 度			99 年 度		
		金 額	%		金 額	%	
<b>營業收入</b>							
4110 銷貨收入	五	\$ 5,169,243	100	\$ 5,443,611	100		
4170 銷貨退回		( 11,004 )	-	( 10,342 )	-		
4190 銷貨折讓		( 10,653 )	-	( 12,456 )	-		
4100 銷貨收入淨額		5,147,586	100	5,420,813	100		
<b>營業成本</b>	四(四)(十五)及五						
5110 銷貨成本		( 3,986,349 )	( 77 )	( 4,118,624 )	( 76 )		
5910 營業毛利		1,161,237	23	1,302,189	24		
<b>營業費用</b>	四(十五)						
6100 推銷費用		( 235,503 )	( 5 )	( 245,816 )	( 5 )		
6200 管理及總務費用		( 383,129 )	( 7 )	( 319,007 )	( 6 )		
6300 研究發展費用		( 40,825 )	( 1 )	( 23,912 )	-		
6000 營業費用合計		( 659,457 )	( 13 )	( 588,735 )	( 11 )		
6900 營業淨利		501,780	10	713,454	13		
<b>營業外收入及利益</b>							
7110 利息收入		15,807	-	4,617	-		
7160 兌換利益		46,959	1	-	-		
7210 租金收入		8,280	-	5,126	-		
7250 壞帳轉回利益		-	-	26,219	1		
7310 金融資產評價利益	四(二)	-	-	1,966	-		
7480 什項收入		10,780	-	31,723	1		
7100 營業外收入及利益合計		81,826	1	69,651	2		
<b>營業外費用及損失</b>							
7510 利息費用		( 4,591 )	-	( 3,486 )	-		
7530 處分固定資產損失		( 436 )	-	( 346 )	-		
7560 兌換損失		-	-	( 45,937 )	( 1 )		
7640 金融資產評價損失		( 9,433 )	-	-	-		
7880 什項支出		( 2,715 )	-	( 1,245 )	-		
7500 營業外費用及損失合計		( 17,175 )	-	( 51,014 )	( 1 )		
7900 繼續營業單位稅前淨利		566,431	11	732,091	14		
8110 所得稅費用	四(十三)	( 120,588 )	( 2 )	( 148,186 )	( 3 )		
9600XX 合併總損益		\$ 445,843	9	\$ 583,905	11		
<b>歸屬於：</b>							
9601 合併淨損益		\$ 448,719	9	\$ 590,001	11		
9602 少數股權損益		( 2,876 )	-	( 6,096 )	-		
		\$ 445,843	9	\$ 583,905	11		
<b>基本每股盈餘</b>	四(十四)	稅 前	稅 後	稅 前	稅 後		
9710 繼續營業單位淨利		\$ 5.13	\$ 4.04	\$ 6.81	\$ 5.43		
9740AA 少數股權		0.03	0.03	0.06	0.06		
9750 本期淨利		\$ 5.16	\$ 4.07	\$ 6.87	\$ 5.49		
<b>稀釋每股盈餘</b>	四(十四)						
9810 繼續營業單位淨利		\$ 4.99	\$ 3.93	\$ 6.50	\$ 5.19		
9840AA 少數股權		0.03	0.03	0.06	0.06		
9850 本期淨利		\$ 5.02	\$ 3.96	\$ 6.56	\$ 5.25		

後附合併財務報表附註為本合併財務報表之一部分，請併同參閱。

董事長：吳瑞雄




經理人：吳瑞雄



會計主管：游嘉德





維基利建設股份有限公司  
合併資產負債表  
民國100年及99年12月31日

單位：新台幣仟元

年度	保		留		盈		未分配盈餘	累積換算調整數	少數股權	合計
	普通股股本	普通股溢價	法定盈餘公積	特別盈餘公積	盈餘	盈餘				
99	\$ 1,024,781	\$ 1,447,622	\$ 217,024	\$ -	\$ 1,263,268	\$ 117,415	(\$ 734)	\$ 4,069,376		
99年1月1日餘額	-	-	51,635	-	( 51,635)	-	-	-	-	-
盈餘指撥及分配(註1)	20,647	-	-	-	( 20,647)	-	-	-	-	-
法定盈餘公積	-	-	-	-	( 361,322)	-	-	( 361,322)	-	-
股票股利	-	-	-	-	590,001	-	-	( 6,096)	-	583,905
現金股利	-	-	-	-	-	( 121,642)	-	1,341	( 120,301)	42,450
99年度合併淨損益	19,174	23,276	-	-	-	-	-	-	-	3,848
累積換算調整數之變動	-	-	-	-	-	-	-	-	-	-
員工行使認股權	-	-	-	-	-	-	-	-	-	-
少數股權增加數	-	-	-	-	-	-	-	-	-	-
99年12月31日餘額	\$ 1,064,602	\$ 1,470,898	\$ 268,659	\$ -	\$ 1,419,665	(\$ 4,227)	(\$ 1,641)	\$ 4,217,956		
100	\$ 1,064,602	\$ 1,470,898	\$ 268,659	\$ -	\$ 1,419,665	(\$ 4,227)	(\$ 1,641)	\$ 4,217,956		
100年1月1日餘額	-	-	59,000	-	( 59,000)	-	-	-	-	-
盈餘指撥及分配(註2)	-	-	-	4,227	( 4,227)	-	-	-	-	-
法定盈餘公積	-	-	-	-	( 21,605)	-	-	-	-	-
特別盈餘公積	21,605	-	-	-	( 410,500)	-	-	( 410,500)	-	-
股票股利	-	-	-	-	448,719	-	-	( 2,876)	-	445,843
現金股利	-	-	-	-	-	143,304	-	1,145	-	144,449
100年度合併淨損益	26,072	23,368	-	-	-	-	-	-	-	49,440
累積換算調整數之變動	-	-	-	-	-	-	-	-	-	-
員工行使認股權	-	-	-	-	-	-	-	-	-	-
100年12月31日餘額	\$ 1,112,279	\$ 1,494,266	\$ 327,659	\$ 4,227	\$ 1,373,052	(\$ 139,077)	(\$ 3,372)	\$ 4,447,188		

註1:員工紅利\$52,146及董監酬勞\$485已於損益表中扣除。  
註2:員工紅利\$35,073及董監酬勞\$488已於損益表中扣除。



董事長：吳瑞雄

後附合併財務報表附註為本合併財務報表之一部分，請併同參閱。



經理人：吳瑞雄



會計主管：游嘉德



維真科技股份有限公司及子公司  
 合併現金流量表  
 民國100年及99年1月1日至12月31日

單位：新台幣仟元

	100	年	度	99	年	度
<b>營業活動之現金流量</b>						
合併總損益	\$		445,843	\$		583,905
調整項目						
備抵呆帳提列呆帳數(轉列收入)			235	(		26,219)
存貨跌價及呆滯損失(回升利益)			27,233	(		20,933)
折舊費用(含出租資產)			120,734			141,484
處分固定資產損失			436			346
各項攤銷			14,814			14,733
資產及負債科目之變動						
應收票據			5,348	(		5,842)
應收帳款	(		41,298)	(		95,502)
應收帳款－關係人	(		102,782)			6,843
其他應收款			6,756			78,684
存貨	(		112,083)	(		133,996)
預付費用			6,549	(		6,341)
預付款項			30,180	(		3,712)
遞延所得稅資產及負債			19,812			51,991
遞延退休金成本			1,104	(		1,853)
應付票據			631	(		3,910)
應付帳款	(		12,708)			23,726
應付帳款－關係人			4,257	(		34,756)
應付所得稅			1,034			9,891
應付費用			40,124			15,407
其他應付款項			1,548			4,116
預收款項	(		22,424)			16,217
應計退休金負債			1,150			3,067
營業活動之淨現金流入			436,493			617,346

(續次頁)

維嘉科技股份有限公司及子公司  
合併現金流量表  
民國100年及99年1月1日至12月31日

單位：新台幣仟元

	100 年 度	99 年 度
<b>投資活動之現金流量</b>		
公平價值變動列入損益之金融資產-流動	\$ 93	\$ 1,475
受限制資產-流動增加	( 67,502 )	( 1,360 )
購置固定資產	( 175,335 )	( 294,309 )
處分固定資產價款	-	2,103
其他無形資產增加	( 37,105 )	-
遞延費用增加	( 9,803 )	( 15,052 )
存出保證金(增加)減少	( 1,167 )	471
投資活動之淨現金流出	( 290,819 )	( 306,672 )
<b>融資活動之現金流量</b>		
短期借款(減少)增加	( 57,470 )	176,237
其他應付款項 - 關係人增加(減少)	20,186	( 1,567 )
長期借款減少	-	( 31,990 )
存入保證金增加	1,007	519
員工行使認股權	49,440	42,450
現金股利	( 410,500 )	( 361,322 )
少數股權增加數	-	3,848
融資活動之淨現金流出	( 397,337 )	( 171,825 )
匯率影響數	103,175	( 82,909 )
本期現金及約當現金(減少)增加	( 148,488 )	55,940
期初現金及約當現金餘額	1,839,342	1,783,402
期末現金及約當現金餘額	\$ 1,690,854	\$ 1,839,342
本期支付利息	\$ 5,177	\$ 5,474
本期支付所得稅	\$ 99,742	\$ 86,304
購置固定資產	\$ 164,056	\$ 312,481
加: 期初應付設備款	23,436	5,264
減: 期末應付設備款	( 12,157 )	( 23,436 )
支付現金	\$ 175,335	\$ 294,309

後附合併財務報表附註為本合併財務報表之一部分，請併同參閱。

董事長：吳瑞雄



經理人：吳瑞雄



會計主管：游嘉德



維 熹 科 技 股 份 有 限 公 司 及 子 公 司  
合 併 財 務 報 表 附 註  
民 國 100 年 及 99 年 12 月 31 日

單位：新台幣仟元  
(除特別註明者外)

一、公司沿革

(一)維熹科技股份有限公司

維熹科技股份有限公司(以下簡稱「本公司」)於民國 91 年 9 月 3 日依據中華民國公司法之規定設立，並於民國 91 年 11 月 1 日開始主要營業活動，產生重要收入。主要營業項目為電線電纜、電子零組件製造及電子材料批發零售等業務。本公司股票於民國 96 年 9 月 20 日於台灣證券交易所上市掛牌買賣。截至民國 100 年 12 月 31 日止，本公司及合併子公司員工人數約為 4,340 人。

二、重要會計政策之彙總說明

本合併財務報表係依照「證券發行人財務報告編製準則」及中華民國一般公認會計原則編製。重要會計政策彙總說明如下：

(一)合併財務報表編製基礎

1. 合併財務報表編製原則

本公司對於直接或間接持有表決權之股份超過 50%以上之被投資公司及符合有控制能力之條件者將全數納入合併財務報表編製個體，並按季編製合併財務報表。對於期中取得子公司之控制能力者，自取得控制力之日起，開始將子公司之收益及費損編入合併損益表；對於期中喪失對子公司控制力之日起，終止將子公司之收益及費損編入合併損益表，且不予追溯重編以前年度合併損益表。

本公司與合併子公司相互間重大交易事項及資產負債表科目餘額予以沖銷。

2. 列入合併財務報表之所有子公司及本期增減變動情形如下：

投資公司名稱	子公司名稱	主要營業項目	所持股權百分比		備註
			民國100年 12月31日	民國99年 12月31日	
維熹科技股份有限 公司	Power Cord Designing Technology Co., Ltd. (PCDT)	轉投資之控股公司	100	100	-
維熹科技股份有限 公司	Smart Think Technology Co., Ltd. (STT)	轉投資之控股公司	100	100	-

投資公司名稱	子公司名稱	主要營業項目	所持股權百分比		備註
			民國100年 12月31日	民國99年 12月31日	
維熹科技股份有限 公司	Bright Designing Technology Co., Ltd. (BDT)	轉投資之控股公司	100	100	-
Power Cord Designing Technology Co., Ltd. (PCDT)	東莞維升電子製品 有限公司(東莞 維升)	電線電纜、電子零 組件製造及電子材 料銷售	100	100	-
Smart Think Technology Co., Ltd. (STT)	Powerful Technology Co., Ltd. (PFT)	轉投資之控股公司	-	-	註1
Smart Think Technology Co., Ltd. (STT)	Great Hero Technology Co., Ltd. (GHT)	轉投資之控股公司 及電子材料之買賣	100	100	-
Great Hero Technology Co., Ltd. (GHT)	維爾斯電子(昆山) 有限公司(維爾 斯昆山)	電線電纜、電子零 組件製造及電子材 料銷售	100	100	-
Bright Designing Technology Co., Ltd. (BDT)	Well Set Enterprise Co., Ltd. (WSE)	電子零組件之買賣	100	100	-
Bright Designing Technology Co., Ltd. (BDT)	Well Cord Technology Co., Ltd. (WCT)	電子零組件之買賣	100	100	-
Bright Designing Technology Co., Ltd. (BDT)	Power Root Technology Co., Ltd. (PRT)	轉投資之控股公司	72	60	註3
Bright Designing Technology Co., Ltd. (BDT)	Best Power Cord Designing Technology Co., Ltd. (BPC)	轉投資之控股公司	100	100	-
Bright Designing Technology Co., Ltd. (BDT)	Wise Gaint Co., Ltd. (WG)	轉投資之控股公司	100	100	-
Power Root Technology Co., Ltd. (PRT)	東莞維聯機械有限 公司(維聯)	注塑機及其零件、 週邊設備生產及銷 售	100	100	註3
Best Power Cord Designing Technology Co., Ltd. (BPC)	維而斯電子(上海) 有限公司(維而 斯上海)	電線電纜、電子零 組件材料銷售	-	100	註2
Best Power Cord Designing Technology Co., Ltd. (BPC)	維爾斯電氣(昆山) 有限公司(維爾 斯電氣)	電線電纜、電子零 組件製造及電子材 料銷售	100	100	-

投資公司名稱	子公司名稱	主要營業項目	所持股權百分比		備註
			民國100年	民國99年	
			12月31日	12月31日	
Best Power Cord Designing Technology Co., Ltd. (BPC)	Well Shin Japan Co., Ltd. (WSJ)	電線電纜、電子零組件材料銷售	100	100	-
Best Power Cord Designing Technology Co., Ltd. (BPC)	東莞嘉嘉電器有限公司(東莞嘉嘉)	電線電纜、電子零組件材料及家用電器銷售	100	-	註4
Wise Giant Co., Ltd. (WG)	Conntek Integrated Solutions Inc. (Conntek)	電線電纜、電子零組件材料銷售	100	100	-
Wise Giant Co., Ltd. (WG)	Cisco LLC. (Cisco)	倉儲租賃服務	100	100	-

註 1：僅辦理設立登記，尚未出資。

註 2：詳附註二、(一)3.說明。

註 3：詳附註二、(一)8.說明。

註 4：係於民國 100 年度新增之合併個體。

3. 未列入合併財務報表之子公司如下：

子公司名稱	業務性質	所有股權百分比		備註
		民國100年	民國99年	
		12月31日	12月31日	
維而斯上海	電線電纜、電子零組件材料銷售	-	100	註

註：於民國 99 年度第一季清算，並於民國 100 年取得經濟部投資審議委員會之核准撤銷函。

4. 子公司會計期間不同之調整及處理方式  
無。

5. 國外子公司營業之特殊風險  
無。

6. 子公司將資金移轉予母公司之能力受重大限制者，該限制之本質與程度  
無。

7. 子公司持有母公司發行證券之內容  
無。

8. 子公司發行轉換公司債及新股之有關資料

(1)本公司於民國 99 年 2 月透過 BDT 增資 WG 再轉增資 Cisco 美金 4,800 仟元。

(2)本公司於民國 99 年 10 月透過 BDT 增資 PRT 美金 300 仟元，持股比例

由 60%增加為 72%；PRT 再 100%轉增資維聯。

(3)本公司於民國 100 年 5 月透過 BDT 增資 BPC 再 100%轉投資設立東莞嘉嘉，金額為美金 3,000 仟元。

#### (二) 子公司外幣財務報表換算基礎

海外子公司財務報表於轉換時，所有資產、負債科目均按資產負債表日之匯率換算，股東權益中除期初保留盈餘以上期期末換算後之餘額結轉外，其餘均按歷史匯率換算；股利按宣告日之匯率換算，損益科目按加權平均匯率換算。換算產生之差額，列入「累積換算調整數」，作為股東權益之調整項目。

#### (三) 外幣交易

外幣交易按交易當日之即期匯率作為入帳基礎，其與實際收付時之兌換差異，列為當年度損益。期末就外幣資產或負債餘額，按資產負債表日之即期匯率評價調整，因調整而產生之兌換差額列為當年度損益。

#### (四) 資產負債區分流動及非流動分類標準

1. 資產符合下列條件之一者，列為流動資產；資產不屬於流動資產者為非流動資產：

- (1) 因營業所產生之資產，預期將於正常營業週期中變現、消耗或意圖出售者。
- (2) 主要為交易目的而持有者。
- (3) 預期於資產負債表日後十二個月內將變現者。
- (4) 現金或約當現金，但於資產負債表日後逾十二個月用以交換、清償負債或受有其他限制者除外。

2. 負債符合下列條件之一者，列為流動負債；負債不屬於流動負債者為非流動負債：

- (1) 因營業而發生之債務，預期將於正常營業週期中清償者。
- (2) 主要為交易目的而發生者。
- (3) 須於資產負債表日後十二個月內清償者。
- (4) 不能無條件延期至資產負債表日後逾十二個月清償之負債。

#### (五) 公平價值變動列入損益之金融資產與負債

1. 採交易日會計，於原始認列時，將金融商品以公平價值衡量。
2. 公平價值變動列入損益之金融資產與負債，係以公平價值評價，且其價值變動列為當期損益。
3. 未符合避險會計之衍生性商品，屬選擇權交易者，於交易日以當日之公平價值認列；非屬選擇權交易者，於交易日認列之公平價值為零。

#### (六) 應收票據及帳款、其他應收款

1. 應收票據及帳款係因出售商品或勞務而發生之債權，其他應收款係不屬於應收票據及帳款之其他應收款項。應收票據及帳款、其他應收款原始認列時以公平價值衡量，續後以有效利率法之攤銷後成本減除減損後之

金額衡量。

2. 本公司於資產負債表日評估是否存在客觀證據，顯示重大個別金融資產發生減損，以及非屬重大之個別金融資產單獨或共同發生減損。若有減損之客觀證據，則認列減損損失。減損金額為金融資產之帳面價值與其估計未來現金流量採原始有效利率折現之現值間之差額。若後續期間減損金額減少，而該減少明顯與認列減損後發生之事件有關，則迴轉先前認列之金融資產減損金額，該迴轉不應使金融資產帳面金額大於未認列減損情況下之攤銷後成本，迴轉之金額認列為當期損益。

#### (七) 存貨

1. 採永續盤存制並以取得成本為入帳基礎，成本之計算平時採標準成本計價，期末時再將標準成本與實際成本之差異按比例分攤至營業成本與期末存貨，分攤後接近於加權平均法評價之實際成本。
2. 固定製造費用按生產設備之正常產能分攤，因各期中期間產量波動所產生之成本差異，於編製期中財務報表時予以遞延。
3. 期末存貨採成本與淨變現價值孰低衡量，比較成本與淨變現價值孰低時，採逐項比較法。淨變現價值係指在正常情況下之估計售價減除至完工尚需投入之成本及推銷費用後之餘額。

#### (八) 固定資產/非供營業用資產

1. 固定資產係以成本為入帳基礎，對於購建資產達到可使用狀態前相關利息支出並予以資本化。重大增添及改良支出列為資本支出，列入固定資產；經常性維護或修理支出，則列為當期費用。
2. 固定資產係按估計經濟耐用年限，採平均法計提折舊。各項固定資產耐用年限除房屋及建築為20~53年外，餘為3~10年。
3. 非供營業用之固定資產，按其淨公平價值或帳面價值較低者，轉列其他資產，差額列為當期損失，當期提列之折舊費用列為營業外支出。

#### (九) 其他無形資產

其他無形資產主要為土地使用權，以取得成本為入帳基礎，自發生日起依其有效期限按直線法攤銷。

#### (十) 非金融資產減損

本公司及合併子公司於資產負債表日針對有減損跡象之資產，估計其可回收金額，當可回收金額低於其帳面價值時，則認列減損損失。可回收金額係指一項資產之淨公平價值或其使用價值，兩者較高者。當以前年度認列資產減損之情況不再存在時，則在以前年度提列損失金額之範圍內予以迴轉。

#### (十一) 所得稅

1. 所得稅之會計處理採跨期間與同期間之所得稅分攤，以前年度溢低估之所得稅，列為當期所得稅費用之調整項目。當稅法修正時，於公布日之年度按新規定將遞延所得稅負債或資產重新計算，因而產生之遞延所得負債或資產之變動影響數，列入當期繼續營業部門之所得稅費用(利益)。
2. 因購置設備或技術、研究發展支出、人才培訓支出及股權投資等所產生之所得稅抵減採當期認列法處理。
3. 未分配盈餘依所得稅法加徵 10%之營利事業所得稅，於股東會決議分配盈餘後列為當期費用。

#### (十二) 退休金

退休金辦法屬確定給付退休辦法者，依精算結果認列淨退休金成本。淨退休金成本包括當期服務成本、利息成本、基金資產之預期報酬及未認列過渡性淨給付義務與退休金損益之攤銷數。未認列過渡性淨給付義務按 15 年攤提。退休金辦法屬確定提撥退休辦法者，則依權責發生基礎將應提撥之退休基金數額認列為當期之退休金成本。

#### (十三) 股份基礎給付-員工獎酬

1. 員工認股權證之給與日於民國 93 年 1 月 1 日(含)至民國 96 年 12 月 31 日(含)者，依民國 92 年 3 月 17 日財團法人中華民國會計研究發展基金會(92)基秘字第 070、071、072 號函「員工認股權證之會計處理」之規定採用內含價值法認列費用，並揭露依財務會計準則公報第三十九號「股份基礎給付之會計處理準則」規定衡量之擬制本期淨利及每股盈餘資訊。
2. 股份基礎給付協議之給與日於民國 97 年 1 月 1 日(含)以後者，以所給與權益商品之公平價值衡量所取得之員工勞務，並於既得期間認列為薪資費用。

#### (十四) 員工分紅及董監酬勞

本公司員工分紅及董監酬勞成本，依民國 96 年 3 月 16 日財團法人中華民國會計研究發展基金會(96)基秘字第 052 號函「員工分紅及董監酬勞會計處理」之規定，於具法律義務或推定義務且金額可合理估計時，認列為費用及負債。嗣後股東會決議實際配發金額與估列金額有差異時，則列為次年度之損益。另依民國 97 年 3 月 31 日財團法人中華民國會計研究發展基金會(97)基秘字第 127 號函「上市上櫃公司員工分紅股數計算基準」，本公司以財務報告年度之次年度股東會決議日前一日之每股收盤價，並考慮除權息後之金額，計算股票紅利之股數。

#### (十五) 收入成本

收入於獲利過程大部份已完成，且已實現或可實現時認列。相關成本配合收入於發生時承認，費用則依權責發生制於發生時認列費用。



(十六) 每股盈餘

1. 每股盈餘按加權平均股數計算，凡有盈餘轉增資或資本公積轉增資者，按追溯調整之股數計算，不考慮該增資股之發行流通期間，現金增資則依據該增資股之流通期間計算。
2. 發行員工認股權憑證時，依財務會計準則公報第 24 號「每股盈餘」之規定，對所有潛在普通股皆列示基本每股盈餘及稀釋每股盈餘之雙重表達。

(十七) 會計估計

本公司及合併子公司於編製合併財務報表時，業已依照中華民國一般公認會計原則之規定，對財務報表所列金額及或有事項，作必要之衡量、評估與揭露，其中包括若干假設及估計之採用，惟該等假設及估計與實際結果可能存有差異。

(十八) 營運部門

本公司營運部門資訊與提供給營運決策者之內部管理報告採一致之方式報導。營運決策者負責分配資源予營運部門並評估其績效。

本公司依財務會計準則公報第四十一號「營運部門資訊之揭露」規定於合併財務報表揭露部門資訊，而不於個別財務報表揭露部門資訊。

三、會計變動之理由及其影響

(一) 應收票據及帳款、其他應收款

本公司及合併子公司自民國 100 年 1 月 1 日起，採用新修訂之財務會計準則公報第三十四號「金融商品之會計處理準則」，就應收票據及帳款、其他應收款等各項債權，於有減損之客觀證據時認列減損(呆帳)損失，此項會計原則變動對本公司及合併子公司民國 100 年度之合併總損益及合併每股盈餘並無影響。

(二) 營運部門

本公司及合併子公司自民國 100 年 1 月 1 日起，採用新發布之財務會計準則公報第四十一號「營運部門資訊之揭露」，以取代原財務會計準則公報第二十號「部門別財務資訊之揭露」，本公司及合併子公司於首次適用時，並依公報規定重編前一年度之部門資訊。此項會計原則變動並不影響民國 100 年及 99 年度之合併總損益及合併每股盈餘。

四、重要會計科目之說明

(一) 現金及約當現金

	<u>100年12月31日</u>	<u>99年12月31日</u>
庫存現金及零用金	\$ 25,068	\$ 2,924
支票存款	2,434	4,084
活期存款	437,139	736,461
定期存款	1,226,213	1,095,873
	<u>\$ 1,690,854</u>	<u>\$ 1,839,342</u>

(二) 公平價值變動列入損益之金融負債-流動

	<u>100年12月31日</u>	<u>99年12月31日</u>
交易目的金融負債		
交易目的金融負債評價調整-遠期外匯	\$ <u>93</u>	\$ <u>-</u>

1. 本公司於民國 100 年及 99 年度分別認列遠期外匯交易之淨損失 \$9,432 及淨利益 \$1,966。
2. 有關民國 100 年 12 月 31 日衍生性金融商品之交易性質及合約資訊說明如下 (民國 99 年 12 月 31 日遠匯交易合約皆已交割):

<u>項目</u>	<u>100年12月31日</u>	
	<u>合約金額 (名目本金)</u>	<u>契約期間</u>
遠期外匯合約	\$5,750,000 美元	100.10.4~101.3.18

本公司從事之遠期外匯交易主要係預售遠期外匯合約，係為規避外銷之匯率風險，惟並不符合避險會計之所有條件，故不適用避險會計。

(三) 應收帳款淨額

	<u>100年12月31日</u>	<u>99年12月31日</u>
應收帳款	\$ 908,357	\$ 866,827
減：備抵呆帳	( 36,294)	( 35,827)
	<u>\$ 872,063</u>	<u>\$ 831,000</u>

(四) 存 貨

	<u>100年12月31日</u>		
	<u>成本</u>	<u>備抵跌價損失</u>	<u>帳面價值</u>
原物料	\$ 494,772	(\$ 57,022)	\$ 437,750
在製品	27,493	-	27,493
製成品	637,063	( 39,519)	597,544
商品	3,758	-	3,758
	<u>\$ 1,163,086</u>	<u>(\$ 96,541)</u>	<u>\$ 1,066,545</u>
	<u>99年12月31日</u>		
	<u>成本</u>	<u>備抵跌價損失</u>	<u>帳面價值</u>
原物料	\$ 416,877	(\$ 43,333)	\$ 373,544
在製品	12,614	( 63)	12,551
製成品	621,512	( 25,912)	595,600
商品	-	-	-
	<u>\$ 1,051,003</u>	<u>(\$ 69,308)</u>	<u>\$ 981,695</u>

當期認列之存貨相關成本：

	<u>100 年度</u>	<u>99 年度</u>
已出售存貨成本	\$ 3,969,974	\$ 4,137,298
跌價損失(回升利益)	27,233	( 20,933)
其他	( 10,858)	2,259
	<u>\$ 3,986,349</u>	<u>\$ 4,118,624</u>

(五) 固定資產-累計折舊

	<u>100年12月31日</u>	<u>99年12月31日</u>
房屋及建築	\$ 118,310	\$ 107,625
機器設備	319,572	564,383
運輸設備	10,031	14,669
辦公設備	17,258	31,110
其他設備	49,714	74,521
	<u>\$ 514,885</u>	<u>\$ 792,308</u>

(六) 出租資產

	<u>100年12月31日</u>	<u>99年12月31日</u>
土地	\$ 218,155	\$ 149,445
房屋及建築(扣除累計折舊\$12,675及\$7,712)	133,076	56,945
	<u>\$ 351,231</u>	<u>\$ 206,390</u>

(七) 短期借款

	<u>100年12月31日</u>	<u>99年12月31日</u>
無擔保銀行借款	\$ 438,667	\$ 496,137
利率區間	0.75%~1.43%	0.81%~1.60%

(八) 退休金計劃

1. 本公司依據「勞動基準法」之規定，訂有確定給付之退休辦法，適用於民國94年7月1日實施「勞工退休金條例」前所有正式員工之服務年資，以及實施「勞工退休金條例」後選擇繼續適用勞動基準法員工之後續服務年資。員工符合退休條件者，退休金之支付係根據服務年資及退休前6個月之平均薪資計算，15年以內(含)的服務年資每滿一年給予兩個基數，超過15年之服務年資每滿一年給予一個基數，惟累積最高以45個基數為限。本公司按月就薪資總額2%提撥退休基金，以勞工退休準備金監督委員會之名義專戶儲存於台灣銀行。

本公司依精算報告認列之相關資訊如下：

(1) 有關退休金之精算假設彙總如下：

	<u>100 年度</u>	<u>99 年度</u>
折現率	2.00%	2.25%
未來薪資水準增加數	2.00%	2.00%
基金資產之預期投資報酬率	2.00%	2.00%

## (2) 退休金提撥狀況表：

	100年12月31日	99年12月31日
既得給付義務	\$ -	\$ -
非既得給付義務	22,009	20,564
累積給付義務	22,009	20,564
未來薪資增加影響數	7,286	7,397
預計給付義務	29,295	27,961
退休基金資產公平價值	(8,447)	(8,152)
提撥狀況	20,848	19,809
未認列過渡性淨給付義務	(4,118)	(4,435)
未認列退休金利益	(5,581)	(6,479)
補列之應計退休金負債	2,413	3,517
應計退休金負債	\$ 13,562	\$ 12,412
既得給付	\$ -	\$ -

## (3) 淨退休金成本之內容：

	100 年度	99 年度
服務成本	\$ 1,497	\$ 1,331
利息成本	629	515
退休基金資產預期報酬	(175)	(156)
未認列過渡性淨給付資產之攤銷	317	317
退休金損(益)攤銷數	184	45
當期淨退休成本	\$ 2,452	\$ 2,052

- 另，自民國 94 年 7 月 1 日起，本公司依據「勞工退休金條例」，訂有確定提撥之退休辦法，適用於本國籍之員工。本公司就員工選擇適用「勞工退休金條例」所定之勞工退休金制度部分，每月按不低於薪資之 6% 提繳勞工退休金至勞保局員工個人帳戶，員工退休金之支付依員工個人之退休金專戶及累積收益之金額採月退休金或一次退休金方式領取。民國 100 年及 99 年度本公司依上開退休金辦法認列之退休金成本分別為 \$5,429 及 \$4,968。
- 東莞維升、維爾斯昆山、維爾斯電氣、東莞維聯機械及東莞嘉嘉按中華人民共和國政府規定之養老保險制度每月依當地員工薪資總額之一定比率 10%~18% 提撥養老保險金，每位員工之退休金由政府管理統籌安排，本公司除按月提撥外，無進一步義務。民國 100 年及 99 年度依上開養老保險制度所認列之養老保險金分別為 \$12,982 及 \$4,452。
- 其餘合併子公司除 Conntek Integrated Solutions Inc. 因當地法令未強制要求，故未有相關退休辦法及提列退休金費用外，餘均無員工。

## (九) 股本

- 截至民國 100 年及 99 年 12 月 31 日止，本公司額定資本額皆為 \$1,500,000 (其中保留 \$150,000 供發行員工認股權證轉換股份之用)，每股面額 10 元，發行及流通在外股數分別為 111,228 仟股及 106,460 仟股。
- 本公司分別於民國 100 年 6 月 10 日及民國 99 年 6 月 18 日經股東常會決

議，以未分配盈餘轉增資發行新股分別為 2,161 仟股及 2,065 仟股，該項增資案業奉行政院金融監督管理委員會核准，並辦理變更登記完竣。增資基準日分別為民國 100 年 7 月 30 日及民國 99 年 8 月 17 日。

3. 民國 100 年及 99 年度由員工行使認股權憑證而發行之普通股分別計 2,607 仟股及 1,917 仟股，並皆已辦理股本變更登記完竣。

#### (十) 資本公積

依公司法規定，超過票面金額發行股票所得之溢額及受領贈與之所得之資本公積，除得用於彌補虧損外，於公司無累積虧損時，按股東原有股份之比例發給新股或現金。另依證券交易法之相關規定，以上開資本公積撥充資本時，每年以其合計數不超過實收資本額百分之十為限。公司非於盈餘公積填補資本虧損仍有不足時，不得以資本公積補充之。

#### (十一) 保留盈餘

1. 依本公司章程規定，年度決算如有盈餘，應先提繳稅款，彌補以往年度虧損，次提 10% 法定盈餘公積，次依相關法令之規定提列或迴轉特別盈餘公積，其餘由董事會擬具分派議案，提請股東會決議分派之。本公司原章程規定分派盈餘時，董監事酬勞為 0.1%，員工紅利為 12%，本公司於民國 99 年 6 月 18 日修訂章程如下：分派盈餘時，其中董監事酬勞為千分之一，員工紅利為百分之五至百分之十二。員工紅利之分派對象得包括本公司員工及從屬公司員工。
2. 本公司股利政策如下：本公司正處營業成長期，分配股利之政策，須視公司目前及未來之投資環境、資金需求及資本預算等因素，兼顧股東權益、平衡股利及公司長期財務規劃等，每年依法由董事會擬具分派案，提報股東會。股東股利之發放，其中股票股利不高於股利總額之 70%。
3. 法定盈餘公積除彌補公司虧損及按股東原有股份之比例發給新股或現金外，不得使用之，惟發給新股或現金者，以該項公積超過實收資本額百分之二十五之部分為限。
4. (1) 本公司於民國 100 年 6 月 10 日及 99 年 6 月 18 日，經股東會決議通過民國 99 年度及 98 年度盈餘分派案如下：

	99 年 度		98 年 度	
	金額	每股股利 (元)	金額	每股股利 (元)
法定盈餘公積	\$ 59,000		\$ 51,635	
特別盈餘公積	4,227		-	
股票股利	21,605	\$ 0.2	20,647	\$ 0.2
現金股利	410,500	3.8	361,322	3.5

上述民國 99 年度盈餘分配情形與本公司民國 100 年 3 月 31 日之董事會提議並無差異。

- (2) 本公司民國 101 年 3 月 29 日經董事會提議之民國 100 年盈餘分派案請詳附註九。

5. 本公司民國 100 年及 99 年度員工紅利估列金額分別為 \$42,239 及

\$35,318，董監酬勞估列金額分別為\$422及\$0，係以截至當期止之稅後淨利，考量法定盈餘公積等因素後，以章程所定之預定配發成數12%及0.1%為基礎估列之。本公司董事會通過及股東會決議之員工紅利及董監酬勞相關資訊可至公開資訊觀測站查詢。

6. 本公司民國99年度及98年度盈餘實際配發情形如上段所述，經股東會決議之員工紅利金額分別為\$35,073及\$52,146，董監酬勞金額分別為\$468及\$435，與99年及98年度財務報表認列之員工紅利金額分別為\$35,318及\$33,867，董監酬勞金額皆為\$0，差異金額分別為\$223及\$18,714，主要係因實際發放數以可供分配盈餘為計算基礎及本公司考量公司獲利情形故增減配發數所致，已分別調整於100年及99年度之損益。

(十二) 股份基礎給付-員工獎酬

1. 截至民國100年12月31日，本公司之股份基礎給付交易如下：

協議之類型	給與日	給與數量	合約		本期實際	估計未來
			期間	既得條件	離職率	離職率
員工認股權計畫	95.12.28	5,000	5年	2年之服務	0.00%	0.00%
員工認股權計畫	96.12.25	7,500	10年	4年之服務	1.65%	1.65%

2. 上述認股權計畫之詳細資訊如下：

認股選擇權	100年度		99年度	
	數量 (仟股)	加權平均 行使價格 (元)	數量 (仟股)	加權平均 行使價格 (元)
期初流通在外	9,867	\$ 32.63	11,710	\$ 34.01
本期給與	-	-	-	-
無償配股增發或調整認股 股數	20	16.50	74	20.60
本期行使	( 2,607)	18.96	( 1,917)	22.14
本期失效	( 120)	36.90	-	-
期末流通在外	<u>7,160</u>	33.10	<u>9,867</u>	32.63
期末可行使之認股選擇權	<u>1,790</u>	-	<u>2,587</u>	20.60
期末已核准尚未發行之認股 選擇權	<u>-</u>	-	<u>-</u>	-

3. 截至民國100年12月31日酬勞性員工認股選擇權計畫流通在外之資訊如下表：

行使價格 之範圍 (新台幣元)	期末流通在外之認股選擇權			期末可行使認股選擇權	
	數量 (仟股)	加權平均 預期剩餘 存續期限	加權平均 行使價格 (新台幣元)	數量 (仟股)	加權平均 行使價格 (新台幣元)
\$ 16.50	-	-	\$ 16.50	-	\$ 16.50
33.10	7,160	5.98年	33.10	1,790	33.10

4. 本公司於財務會計準則公報第 39 號「股份基礎給付之會計處理準則」適用日前未依其規定認列所取得之勞務者，如採用公平價值法認列酬勞成本之擬制性淨利及每股盈餘資訊如下：

		100年度	99年度
本期淨利	報表認列之淨利	\$ 448,719	\$ 590,001
	擬制淨利	417,150	553,351
基本每股盈餘	報表認列之每股淨利(元)	4.07	5.49
	擬制每股淨利(元)	3.78	5.15
完全稀釋每股盈餘	報表認列之每股淨利(元)	3.96	5.25
	擬制每股淨利(元)	3.68	4.92

民國 97 年 1 月 1 日之後，本公司使用 Black-Scholes 選擇權評價模式估計認股選擇權之公平價值，相關資訊如下：

協議之類型	給與日	淨值/ 股價(元)	履約 價格(元)	預期 波動率	預期存 續期間	預期 股利	無風險 利率	每單位 公平價值 (元)
員工認股權 計畫	95.12.28	34.0	35.0	25.51%	3.90年	0.00%	2.01%	7.4467
員工認股權 計畫	96.12.25	47.0	47.0	45.07%	7.75年	0.00%	2.68%	24.6438

### (十三)所得稅

#### 1. 所得稅費用及應付所得稅：

	100 年 度	99 年 度
應付所得稅	\$ 50,539	\$ 49,505
預付稅款	48,997	52,848
稅法修正之所得稅影響數	-	( 226)
遞延所得稅資產淨變動數	19,812	52,217
以前年度所得稅低(高)估數	1,240	( 6,158)
所得稅費用	<u>\$ 120,588</u>	<u>\$ 148,186</u>
所得稅費用如下：		
當期所得稅費用	\$ 111,121	\$ 139,912
未分配盈餘加徵10%所得稅	9,467	8,274
所得稅費用	<u>\$ 120,588</u>	<u>\$ 148,186</u>

2. 遞延所得稅資產及負債科目餘額及明細如下：

	100年12月31日		99年12月31日	
	金額	所得稅影響數	金額	所得稅影響數
流動項目：				
暫時性差異				
備抵呆帳	\$ 22,620	\$ 3,845	\$ 24,894	\$ 4,232
聯屬公司間未實現銷貨毛利	14,905	2,534	14,782	2,512
未實現兌換(利益)損失	( 12,364)	( 2,102)	29,021	4,934
其他	2,657	452	2,157	367
		<u>\$ 4,729</u>		<u>\$ 12,045</u>
非流動項目：				
暫時性差異				
國外長期投資利益	(\$ 470,144)	(\$ 79,924)	(\$ 394,485)	(\$ 67,045)
退休金費用	11,100	1,886	8,845	1,503
其他	6,380	1,595	-	-
		( 76,443)		( 65,542)
減：備抵評價		( 1,595)		-
		( 78,038)		( 65,542)
累積換算調整數		( 28,485)		-
		<u>(\$ 106,523)</u>		<u>(\$ 65,542)</u>

3. 兩稅合一相關資訊

	100年12月31日	99年12月31日
可扣抵稅額帳戶餘額	<u>\$ 287,572</u>	<u>\$ 338,677</u>
盈餘分配之稅額扣抵比率	<u>25.18%</u>	<u>27.27%</u>

民國100年度預計稅額扣抵比率係按民國100年12月31日股東可扣抵稅額帳戶餘額預計之，由於本公司得分配予股東之可扣抵稅額，應以股息紅利分配日之股東可扣抵稅額帳戶之餘額為計算基礎，是以本公司股東於受配87年度以後盈餘時，所適用之稅額扣抵比率尚須調整股利或盈餘分配日前，本公司依所得稅法規定可能產生之各項可扣抵稅額。

- 維爾斯昆山、維而斯上海及東莞維聯機械係設立於中華人民共和國之生產性外商投資企業，依據當地相關規定，預計自民國97年度為免稅期間開始日可享有第一年及第二年免繳、第三年至第五年減半繳納所得稅之優惠。另，維爾斯電氣自民國97年起轉型為買賣業，依據中華人民共和國當地相關規定，其原適用之上述租稅優惠已取消。
- 本公司未分配盈餘均係民國87年度以後之餘額。
- 本公司營利事業所得稅結算申報，經稅捐機關核定至民國98年度。



## (十四) 普通股每股盈餘(單位：新台幣元)

100 年 度					
	金 額		加權平均 流通在外 股數(仟股)	每 股 盈 餘	
	稅 前	稅 後		稅 前	稅 後
基本每股盈餘					
屬於普通股股東之					
合併淨損益	\$ 569,307	\$ 448,719	110,330	<u>\$ 5.16</u>	<u>\$ 4.07</u>
具稀釋作用之潛在					
普通股之影響員					
工認股權憑證	-	-	1,599		
員工分紅	-	-	1,461		
稀釋每股盈餘	<u>\$ 569,307</u>	<u>\$ 448,719</u>	<u>113,390</u>	<u>\$ 5.02</u>	<u>\$ 3.96</u>
99 年 度					
	金 額		加權平均 流通在外 股數(仟股)	每 股 盈 餘	
	稅 前	稅 後		稅 前	稅 後
基本每股盈餘					
屬於普通股股東之					
合併淨損益	\$ 738,187	\$ 590,001	107,469	<u>\$ 6.87</u>	<u>\$ 5.49</u>
具稀釋作用之潛在					
普通股之影響員					
工認股權憑證	-	-	4,243		
員工分紅	-	-	733		
稀釋每股盈餘	<u>\$ 738,187</u>	<u>\$ 590,001</u>	<u>112,445</u>	<u>\$ 6.56</u>	<u>\$ 5.25</u>

自民國 97 年度起，因員工分紅可選擇採用發放股票之方式，於計算每股盈餘時，係假設員工分紅將採發放股票方式，於該潛在普通股具有稀釋作用時計入加權平均流通在外股數，以計算稀釋每股盈餘；計算基本每股盈餘時，係於股東會決議上一年度員工分紅採發放股票方式之股數確定時，始將該股數計入股東會決議年度普通股加權平均流通在外股數。且因員工紅利轉增資不再屬於無償配股，故計算基本及稀釋每股盈餘時不追溯調整。

(十五) 用人、折舊、折耗及攤銷費用

功能別 性質別	100 年 度		
	屬於營業 成本者	屬於營業 費用者	合 計
用人費用合計	\$ 542,391	\$ 297,170	\$ 839,561
薪資費用	522,356	240,997	763,353
勞健保費用	5,167	6,702	11,869
退休金費用	7,048	13,815	20,863
其他用人費用	7,820	35,656	43,476
折舊費用(註)	83,632	34,063	117,695
攤銷費用	-	14,814	14,814

功能別 性質別	99 年 度		
	屬於營業 成本者	屬於營業 費用者	合 計
用人費用合計	\$ 517,956	\$ 241,891	\$ 759,847
薪資費用	502,435	209,229	711,664
勞健保費用	3,839	5,883	9,722
退休金費用	4,203	7,269	11,472
其他用人費用	7,479	19,510	26,989
折舊費用(註)	104,014	36,203	140,217
攤銷費用	-	14,733	14,733

註：本公司及合併子公司民國 100 年度及 99 年度帳列營業外費用及損失之折舊費用分別為 \$3,039 及 \$1,267。

五、關係人交易

(一) 關係人之名稱及關係

關 係 人 名 稱	與 本 公 司 之 關 係
正崙精密工業股份有限公司(正崙)	對本公司採權益法評價之投資公司
富港電子(東莞)有限公司(富港東莞)	本公司之聯屬公司
富港電子(昆山)有限公司(富港昆山)	本公司之聯屬公司
東莞富強電子有限公司(富強東莞)	本公司之聯屬公司
崙強科技股份有限公司(崙強)	本公司之聯屬公司
游世宏	本公司之曾孫公司之總經理
吳忠欣	本公司之法人董事代表人
董事、監察人、總經理及副總經理等	本公司之董事、監察人及主要管理階層

(二)關係人間之重大交易事項

1. 銷 貨

	100 年 度		99 年 度	
	金 額	佔銷貨淨 額百分比	金 額	佔銷貨淨 額百分比
正歲	\$ 1,101,898	21	\$ 946,801	18
其他	29,355	1	24,519	1
	<u>\$ 1,131,253</u>	<u>22</u>	<u>\$ 971,320</u>	<u>19</u>

本公司銷貨與關係人之交易，未銷售予一般客戶，其價格係按雙方議定，而收款條件與一般客戶約當，約為 60~120 天內收款。

2. 進 貨

	100 年 度		99 年 度	
	金 額	佔該科目 百分比	金 額	佔該科目 百分比
正歲	\$ 56,554	1	\$ 117,136	3
其他	26,841	1	-	-
	<u>\$ 83,395</u>	<u>2</u>	<u>\$ 117,136</u>	<u>3</u>

本公司對關係人之進貨價格與付款條件與一般供應商約當，約為月結 60~90 天。

3. 應收帳款

	100年12月31日		99年12月31日	
	金 額	佔該科目 百分比	金 額	佔該科目 百分比
正歲	\$ 296,191	25	\$ 190,333	19
其他	1,509	-	4,585	-
	<u>\$ 297,700</u>	<u>25</u>	<u>\$ 194,918</u>	<u>19</u>

4. 應付帳款

	100年12月31日		99年12月31日	
	金 額	佔該科目 百分比	金 額	佔該科目 百分比
正歲	\$ 15,904	3	\$ 19,569	4
其他	7,922	2	-	-
	<u>\$ 23,826</u>	<u>5</u>	<u>\$ 19,569</u>	<u>4</u>

5. 資金融通-帳列「其他應付款項」

100 年 度					
最高餘額					
發生日期	金額	期末餘額	利率	利息費用	
游世宏	100.11.01	\$ 22,710	\$ 22,710	-	\$ -
99 年 度					
最高餘額					
發生日期	金額	期末餘額	利率	利息費用	
游世宏	99.09.30	\$ 5,606	\$ 2,524	-	\$ -

係合併子公司-維聯機械向上述關係人借款，供日常營運所需。

6. 財產交易

預付土地款

	100 年 12 月 31 日		99 年 12 月 31 日	
	金額	百分比	金額	百分比
吳忠欣	\$ -	-	\$ 3,510	100

本公司於民國 99 年 6 月經董事會通過向吳忠欣購買彰化縣土地供建置廠房使用，總價款為 \$11,700 仟元，已於民國 100 年 9 月 7 日完成過戶手續並支付全數價款。

7. 董事、監察人、總經理及副總經理等主要管理階層薪酬資訊

	100 年度	99 年度
薪資及獎金	\$ 14,740	\$ 15,676
業務執行費用	-	-
員工分紅及董監酬勞	10,863	8,535
合計	\$ 25,603	\$ 24,211

- (1) 薪資包括薪資、職務加給、退職退休金、離職金、各種獎金、獎勵金等。
- (2) 業務執行費用包括車馬費、特支費、各種津貼、宿舍、配車等實物提供。
- (3) 員工分紅及董監酬勞係指當期估列於損益表之董監酬勞及員工紅利。

六、抵(質)押之資產

資產名稱	100年12月31日	99年12月31日	擔保用途
受限制資產-定期存款	\$ 93,000	\$ 27,000	銀行額度擔保、付款保證及假扣押之擔保
受限制資產-活期存款	6,712	5,210	進口稅捐保證
固定資產	143,310	144,196	未來借款之擔保
出租資產	351,231	206,390	未來借款之擔保

七、重大承諾事項及或有事項

- (一)截至民國 100 年 12 月 31 日，本公司及合併子公司已簽約之設備及營建合約尚未支付款部分計\$15,321。
- (二)截至民國 100 年 12 月 31 日止，本公司帳列應收碩天科技股份有限公司(以下簡稱「碩天科技」)款項為港幣 4,765 仟元，碩天科技因故遲未付款，本公司於民國 98 年 1 月向法院對碩天科技提出假扣押聲請並請求支付產品貨款及延遲利息，評估剩餘款項收回可能性高，且業已依政策金額提列備抵。全案截至民國 101 年 3 月 29 日止，仍在士林地方法院審理中。另本公司就該假扣押案於民國 98 年 1 月提供\$17,000 之無記名定存單作為執行假扣押之擔保。

八、重大之災害損失

無。

九、重大之期後事項

本公司於民國 101 年 3 月 29 日經董事會提議民國 100 年盈餘分派案，分派案如下：

	100年度	
	金額	每股股利 (元)
法定盈餘公積	\$ 44,872	
現金股利	333,684	\$ 3.0

前述民國 100 年度盈餘分配議案，截至民國 101 年 3 月 29 日止，尚未經股東會決議。另，經董事會決議之員工紅利及董監酬勞分別為\$31,032 及\$365，與民國 100 年度財務報表認列金額差異分別為\$11,207 及\$57，主要係因本公司考量獲利情形增減配發數。本公司董事會通過擬議及股東會決議之員工紅利及董監酬勞相關資訊可至公開資訊觀測站查詢。



(三) 利率風險部位資訊

本公司及合併子公司民國100年及99年度具利率變動之公平價值風險之金融負債分別為\$287,267及\$350,494；具利率變動之現金流量風險之金融負債分別為\$151,400及\$145,643。

(四) 財務風險控制及避險策略

本公司及合併子公司隨時辨認所有風險(包含市場風險、信用風險及作業風險)，使本公司及合併子公司之管理階層能有效從事控制並衡量市場風險、信用風險及作業風險。本公司及合併子公司市場風險管理目標，係適當考慮經濟環境、競爭狀況、市場價值風險之影響下，達到最佳化之風險部位、維持適當流動性部位及集中管理所有市場風險。

(五) 重大財務風險資訊

1. 市場風險

(1) 匯率風險

本公司及合併子公司從事之業務涉及若干非功能性貨幣，故受匯率波動之影響，具重大匯率之外幣資產及負債資訊如下：

(外幣:功能性貨幣)	100年12月31日		
	外幣	匯率	新台幣
<u>金融資產</u>			
<u>貨幣性項目</u>			
美金:新台幣	32,242	30.28	976,288
港幣:新台幣	9,875	3.90	38,513
美金:人民幣	8,553	6.29	53,798
<u>金融負債</u>			
<u>貨幣性項目</u>			
美金:新台幣	13,219	30.28	400,271
美金:人民幣	8,085	6.29	50,855
			99年12月31日
	外幣(仟元)	匯率	新台幣
<u>金融資產</u>			
<u>貨幣性項目</u>			
美金:新台幣	19,666	29.13	572,871
港幣:新台幣	10,627	3.75	39,851
美金:人民幣	10,217	6.59	67,330
<u>金融負債</u>			
<u>貨幣性項目</u>			
美金:新台幣	11,506	29.13	335,170
美金:人民幣	7,301	6.59	48,114

本公司及合併子公司主要之進、銷貨係以美金為計價單位，公平價值將隨市場匯率波動而改變，惟本公司及合併子公司隨時注意市場風險，將可能發生之損失控制在可預期之範圍內，故預期不致產生重大之市

場風險。

(2) 利率風險

本公司及合併子公司借入之款項，係為浮動利率之負債，故預期不致發生重大之市場風險。

(3) 價格風險

無。

2. 信用風險

(1) 本公司及合併子公司於銷售產品時，業已評估交易相對人之信用狀況，預期交易相對人不致發生違約，故發生信用風險之可能性極低，而最大之信用風險金額為其帳面價值。

(2) 本公司及合併子公司提供借款保證承諾均依「背書保證作業程序」辦理，且僅對本公司直接控股達 50% 以上之子公司，及直接或間接控股比例達 50%，且本公司有決策能力之企業為之。由於該等公司之信用狀況均能完全掌握，故未要求提供擔保品。若其均未能履約，所可能發生之信用風險為保證金額。

(3) 本公司及合併子公司承作之衍生性金融商品交易之對象，皆係信用卓越之國際金融機構，且本公司及合併子公司亦與多家金融機構往來交易以分散風險，故預期交易相對人違約之可能性甚低，而最大之信用風險金額為其帳面價值。

3. 流動性風險

本公司及合併子公司之應收付款項均為一年內到期，且本公司及合併子公司之借入款項於一年內到期者，均可以本公司及合併子公司之營運資金支應，預期不致發生重大之流動性風險。

4. 利率變動之現金流量風險

本公司及合併子公司之短期借款，主要係屬一年內到期之固定利率債務，故預期不致發生重大之現金流量風險。



十一、附註揭露事項

(一) 重大交易事項相關資訊

有關被投資公司應揭露資訊，係依各被投資公司經會計師查核之資訊揭露，於編製合併財務報表時皆已沖銷，以下揭露資訊係供參考。

1. 資金貸與他人情形：

編號	貸出資金之公司	貸與對象	往來科目	本期最高餘額	期末餘額	利率區間	資金貸與性質(註2)	金額	業務往來	有短期融通資金之原因	提列備抵呆帳金額	擔保品		對個別對象資金貸與限額(註1)	資金貸與總限額(註1)	備註
												名稱	價值			
0	維熹科技(股)公司	WSJ	其他應收款 -關係人	\$ 9,374	\$ 9,374	1.00	2	\$ -	-	營運週轉	-	無	-	1,780,224	1,780,224	註1、3
0	維熹科技(股)公司	Cisco	其他應收款 -關係人	12,194	12,112	1.00	2	-	-	營運週轉	-	無	-	1,780,224	1,780,224	註1、4
0	維熹科技(股)公司	Comntek	其他應收款 -關係人	107,549	105,980	1.00	2	-	-	營運週轉	-	無	-	1,780,224	1,780,224	註1、5
0	維熹科技(股)公司	Comntek	其他應收款 -關係人	37,901	-	1.00	1	100,625	業務往來	業務往來	-	無	-	100,625	890,112	註1、6

註1：本公司資金貸與有業務往來之公司或行號者，貸與總金額以不超過本公司淨值20%為限；而個別貸與金額以不超過雙方最近一年度業務往來金額為限。資金貸與有短期融通資金之公司或行號者，該貸與總金額不得超過本公司淨值之40%。另本公司直接及間接持有表決權股份百分之十以上之國外公司，該貸與總金額不得超過本公司淨值之40%。

註2：資金貸與性質：1. 有業務往來及期末未償還之最高實際撥貸金額為\$5,469(JPY14,000千元)；最高實際撥貸金額\$6,229(JPY17,000千元)。  
 註3：本期董事會通過最高實際撥貸金額為USD400千元；期末實際撥貸金額為\$6,056(USD200千元)；最高實際撥貸金額\$12,194(USD400千元)。  
 註4：本期董事會通過最高實際撥貸金額為\$0；本期最高實際撥貸金額\$37,901(USD1,301千元)。  
 註5：本期董事會通過最高實際撥貸金額為\$0；本期最高實際撥貸金額\$57,186(USD1,889千元)；最高實際撥貸金額\$107,549(USD3,498千元)。  
 註6：本期董事會通過最高實際撥貸金額為\$0；本期最高實際撥貸金額\$37,901(USD1,301千元)。

2. 為他人背書保證：

編號	背書保證者公司名稱	被背書保證對象公司名稱	關係	對單一企業背書保證限額	本期最高背書保證餘額	期末最高背書保證餘額	以財產擔保之背書保證金額	累計背書保證金額佔最近期財務報表淨值之比率	背書保證最高限額	備註
0	維熹科技(股)公司	GHT	本公司之孫公司	\$ 2,225,280	\$ 121,120	\$ 121,120	-	3	\$ 2,225,280	註1、2
0	維熹科技(股)公司	維爾斯昆山	本公司之曾孫公司	2,225,280	469,340	317,940	-	7	2,225,280	註1、3
0	維熹科技(股)公司	東莞維升	本公司之孫公司	2,225,280	118,868	118,868	-	3	2,225,280	註1、4

註1：本公司對外背書保證總額以淨值50%為限；對單一企業之背書保證金額以不超過本公司當期淨值之20%為限，惟對本公司之母公司、單一子公司之背書保證金額以不超過本公司當期淨值50%為限。

註2：本期最高背書保證餘額為USD4,000千元。

註3：本期最高背書保證餘額為USD15,500千元；期末餘額為USD10,500千元。

註4：本期最高背書保證餘額為USD3,100千元及\$25,000；期末餘額為USD3,100千元及\$25,000。

3. 期末持有有價證券情形：

持有之公司	有價證券種類及名稱	與有價證券發行人之關係	帳列科目	股數 (仟股)	帳面金額 \$	持股比例	市價 \$	備註
維轟科技(股)公司	PCDT	本公司之子公司	採權益法之長期股權投資	14,250	1,166,827	100%	1,166,827	未質押
維轟科技(股)公司	BDT	本公司之子公司	採權益法之長期股權投資	13,517	377,148	100%	377,148	未質押
維轟科技(股)公司	STT	本公司之子公司	採權益法之長期股權投資	22,500	730,014	100%	730,014	未質押
PCDT	東莞維升	本公司之子公司	採權益法之長期股權投資	不適用	1,166,748	100%	1,179,330	未質押
BDT	BPC	本公司之子公司	採權益法之長期股權投資	5,497	199,705	100%	199,705	未質押
BDT	WSE	本公司之子公司	採權益法之長期股權投資	200	3,895	100%	3,895	未質押
BDT	WCT	本公司之子公司	採權益法之長期股權投資	100	5,355	100%	5,355	未質押
BDT	PRT	本公司之子公司	採權益法之長期股權投資	720	2,208	72%	2,208	未質押
BDT	WG	本公司之子公司	採權益法之長期股權投資	7,000	165,985	100%	165,985	未質押
STT	GHT	本公司之子公司	採權益法之長期股權投資	22,500	730,008	100%	730,008	未質押
STT	PFT	本公司之子公司	採權益法之長期股權投資	不適用	6	-	6	未質押
BPC	維爾斯電氣	本公司之子公司	採權益法之長期股權投資	不適用	111,680	100%	111,680	未質押
BPC	WSJ	本公司之子公司	採權益法之長期股權投資	-	(6,075)	100%	(6,075)	未質押
BPC	東莞嘉嘉	本公司之子公司	採權益法之長期股權投資	不適用	87,942	100%	87,942	未質押
WG	ConnTek	本公司之子公司	採權益法之長期股權投資	850	(5,970)	100%	(5,970)	未質押
WG	Cisko	本公司之子公司	採權益法之長期股權投資	不適用	171,955	100%	171,955	未質押
GHT	維爾斯昆山	本公司之子公司	採權益法之長期股權投資	不適用	734,847	100%	734,847	未質押
PRT	東莞維聯機械	本公司之子公司	採權益法之長期股權投資	不適用	7,653	100%	7,653	未質押

4. 累積買進或賣出同一有價證券之金額達新台幣一億元或實收資本額百分之二十以上：無。

5. 取得不動產之金額達新台幣一億元或實收資本額百分之二十以上：無。

6. 處分不動產之金額達新台幣一億元或實收資本額百分之二十以上：無。

7. 與關係人進、銷貨之金額達新台幣一億元或實收資本額百分之二十以上：

交易情形		交易條件與一般交易不同之情形及原因				應收(付)票據、帳款					
進(銷)貨之公司	交易對象	關係	進(銷)貨	金額	估總連(銷)貨之比率	授信期間	單價	授信期間	應收(付)餘額	估總應收(付)票據、帳款之比率	備註
維熹科技(股)公司	正崑	對本公司採權益法評價之投資公司	銷貨	(\$ 1,101,898)	27%	註1	註1	註1	\$ 296,191	33%	
維熹科技(股)公司	Conntek	本公司之孫公司	銷貨	( 100,625)	2%	註2	註2	註2	72,981	8%	
維熹科技(股)公司	WSE	本公司之孫公司	進貨	2,192,902	66%	註2	註2	註2	53,623	37%	
維熹科技(股)公司	WCT	本公司之孫公司	進貨	832,975	25%	註2	註2	註2	( 43,954)	30%	
WSE	維熹科技(股)公司	本公司之母公司	銷貨	( 2,192,902)	100%	註2	註2	註2	53,879	95%	
WSE	東莞維升	本公司之聯屬公司	進貨	2,192,902	100%	註2	註2	註2	50,853	95%	
WCT	維熹科技(股)公司	本公司之母公司	銷貨	( 832,975)	77%	註2	註2	註2	43,954	34%	
WCT	維爾斯昆山	本公司之聯屬公司	進貨	1,079,573	100%	註2	註2	註2	( 178,939)	99%	
東莞維升	WSE	本公司之聯屬公司	銷貨	( 2,192,902)	92%	註2	註2	註2	50,853	48%	
維爾斯昆山	WCT	本公司之聯屬公司	銷貨	( 1,079,573)	70%	註2	註2	註2	178,939	52%	
Conntek	維熹科技(股)公司	本公司之母公司	進貨	100,625	100%	註2	註2	註2	( 56,286)	100%	

註1：詳附註五(二)1.之說明。

註2：係依約定成本，付款條件為代墊及預付款項沖銷後視其資金狀況付款。

8. 應收關係人款項達新台幣一億元或實收資本額百分之二十以上：

帳列應收款項之公司	交易對象	關係	應收關係人款項餘額		週轉率	逾期應收關係人款項		應收關係人款項	應收關係人款項	提列	備抵
			金額	佔總應收關係人款項之比率		金額	佔逾期應收關係人款項之比率				
維熹科技(股)公司	正崑	對本公司採權益法評價之投資公司	\$ 296,161	4.52	\$ 4,836	1.63	加強催收	\$ 241,048	\$ -		

9. 從事衍生性商品交易：本公司從事衍生性金融商品交易請詳附註四、(二)及十、(二)說明，轉投資公司無此情形。

(二) 轉投資事業相關資訊。

投資公司名稱	被投資公司名稱	所在地區	主要營業項目	原 始 投 資 金 額		期 末		持 有		被投資公司本期(損)益		本期認列之投資(損)益		備註
				幣別	本 期 期 末	幣別	上 期 期 末	股 數	比 率 (%)	幣 別	帳 面 金 額	幣 別	金 額	
本公司	PCDT	薩摩亞	轉投資之控股公司	新台幣	\$ 475,412	新台幣	\$ 475,412	14,250,000	100	新台幣	\$ 1,166,827	新台幣	\$ 25,021	
本公司	BDT	貝里斯	轉投資之控股公司	新台幣	\$ 426,443	新台幣	\$ 341,003	13,517,060	100	新台幣	\$ 377,148	新台幣	(\$ 5,531)	
本公司	STT	薩摩亞	轉投資之控股公司	新台幣	\$ 734,428	新台幣	\$ 734,428	22,500,000	100	新台幣	\$ 730,014	新台幣	\$ 56,269	
PCDT	東莞維升	中國大陸	電線電纜、電子零組件製造及電子材料銷售	美金	\$ 14,250		\$ 14,250	-	100	新台幣	\$ 1,166,748	新台幣	不適用	
BDT	BPC	模里西斯	轉投資之控股公司	美金	\$ 5,497		\$ 2,497	5,497,060	100	新台幣	\$ 199,705	新台幣	(\$ 2,624)	不適用
BDT	WSE	模里西斯	電子零組件之買賣	美金	\$ 200		\$ 200	200,000	100	新台幣	\$ 3,895	新台幣	(\$ 7)	不適用
BDT	WCT	模里西斯	電子零組件之買賣	美金	\$ 100		\$ 100	100,000	100	新台幣	\$ 5,355	新台幣	(\$ 374)	不適用
BDT	PRT	模里西斯	轉投資之控股公司	美金	\$ 720		\$ 720	720,000	72	新台幣	\$ 2,208	新台幣	(\$ 7,396)	不適用
BDT	WG	模里西斯	轉投資之控股公司	美金	\$ 7,000		\$ 7,000	7,000,000	100	新台幣	\$ 165,985	新台幣	\$ 5,107	不適用
STT	GHT	模里西斯	轉投資之控股公司及電子材料之買賣	美金	\$ 22,500		\$ 22,500	22,500,000	100	新台幣	\$ 730,008	新台幣	\$ 56,356	不適用
STT	PFT	薩摩亞	轉投資之控股公司	美金	\$ -		\$ -	-	-	新台幣	\$ 6	新台幣	\$ -	不適用
BPC	維爾斯電氣	中國大陸	電線電纜、電子零組件製造及電子材料銷售	美金	\$ 2,200		\$ 2,200	-	100	新台幣	\$ 111,680	新台幣	\$ 4,386	不適用
BPC	WSJ	日本	電線電纜、電子零組件材料銷售	美金	\$ 97		\$ 97	198	100	新台幣	(\$ 6,075)	新台幣	(\$ 2,450)	不適用
BPC	維而斯上海	中國大陸	電線電纜、電子零組件材料銷售	美金	\$ -		\$ 200	-	-	新台幣	\$ -	新台幣	\$ -	不適用

投資公司名稱	被投資公司名稱	所在地區	主要營業項目	原始投資金額		期末		持有		被投資公司本期(損)益		本期認列之投資(損)益		備註
				幣別	本期末	股數	比率(%)	帳面金額	幣別	金額	幣別	金額		
BPC	東莞嘉嘉	中國大陸	電線電纜、電子零組件材料及家用電器銷售	美金	\$ 3,000	-	100	新台幣	\$ 87,942	新台幣	(\$ 5,533)	新台幣	不適用	註2
WG	CONNTEK	美國	電線電纜、電子零組件材料銷售	美金	\$ 850	850	100	新台幣	(\$ 5,970)	新台幣	\$ 8,440	新台幣	不適用	
WG	CISKO	美國	倉儲租賃服務	美金	\$ 6,150	6,150	100	新台幣	\$ 171,955	新台幣	(\$ 3,941)	新台幣	不適用	
GHT	維爾斯昆山	中國大陸	電線電纜、電子零組件製造及電子材料銷售	美金	\$ 22,000	22,000	100	新台幣	\$ 734,847	新台幣	\$ 61,462	新台幣	不適用	
PRT	維聯機械	中國大陸	注塑機及其零件週邊設備之生產及銷售	美金	\$ 1,000	1,000	100	新台幣	\$ 7,653	新台幣	\$ 9,601	新台幣	不適用	

註 1：於民國 100 年辦理解散清算完畢。  
註 2：係於民國 100 年新增之合併個體。

(三) 大陸投資資訊

1. 投資大陸之公司之基本資料：

大陸被投資公司名稱	主要營業項目	實收資本額	本期匯出或收回投資金額		本公司直接或間接投資之持股比例	本期認列投資(損)益	期末投資帳面價值	截至本期末已匯回台灣之投資收益
			匯出	收回				
東莞維升	電線電纜、電子零組件製造及電子材料之銷售	\$ 422,194	\$ -	\$ -	100	\$ 24,010	\$ 1,166,748	\$ -
維爾斯昆山	電線電纜、電子零組件製造及電子材料之銷售	666,160	-	-	100	61,511	734,847	-
上海維而斯	電線電纜、電子零組件材料銷售	6,056	-	-	-	-	-	-
維爾斯電氣	電線電纜、電子零組件製造及電子材料銷售	66,616	-	-	100	4,374	111,680	-
東莞維聯機械	注塑機及其零件、週邊設備生產及銷售	30,280	-	-	72	9,263	7,653	-
東莞嘉嘉	電線電纜、電子零組件材料及家用電器銷售	90,840	-	90,840	100	( 5,590)	87,942	-

註3

公司名稱	本期末累計自台灣匯出 赴大陸地區投資金額	經濟部投資審會 核准投資金額	依經濟部投資審會規定 赴大陸地區投資限額
維鼎科技(股)公司	1,282,964	1,282,964	2,670,336

註1：透過PCDT向東莞維升之原股東購買全數股權。

註2：透過第三地區投資設立公司再投資大陸公司。

註3：該轉投資公司業於民國100年清算完畢並取得經濟部投資審議委員會之核准撤銷函。

2. 本公司直接或間接由第三地區事業與轉投資大陸被投資公司所產生之下列重大交易事項，暨其價格、付款條件、未實現損益及其他有助於瞭解大陸投資對財務報表影響之有關資訊：

- (1) 進貨金額及百分比與相關應付款項之期末餘額及百分比：請詳附註十一、(一)7.之說明。
- (2) 銷貨金額及百分比與相關應收款項之期末餘額及百分比：請詳附註十一、(一)7.之說明。
- (3) 財產交易金額及其所產生之損益數額：無。
- (4) 票據背書或提供擔保品之期末餘額及其目的：請詳附註十一、(一)2.之說明。
- (5) 資金融通、最高餘額、利率區間及當期利息總額：無。
- (6) 其他對當期損益或財務狀況有重大影響之交易事項，如勞務之提供或收受等：無。

(四) 母子公司與子公司及各子公司間之業務關係及主要交易往來情形及金額

個別交易金額未達10,000元以上，不予以揭露；另以資產面及收入面為揭露方式，其相對交易不再揭露。

民國100年度

交易往來情形		交易往來對象		與交易人之關係		科目		金額		交易條件		佔合併總 營收或總資 產之比率	
編號	交易人名稱	交易往來對象	與交易人之關係	科目	金額	科目	金額	交易條件	佔合併總 營收或總資 產之比率				
0	維肅科技(股)公司	CONNTEK	1	其他應收款-關係人	57,186	係應收帳款逾期之資金貸與款項			1%				
		CONNTEK	1	應收帳款-關係人	72,981	同一一般銷貨條件，月結90天			1%				
		CONNTEK	1	銷貨收入	100,625	同一一般銷貨條件，月結90天			-				
		WSJ	1	銷貨收入	10,884	同一一般銷貨條件，月結90天			-				
1	WSE	維爾斯崑山	1	其他應收款-關係人	156,002	係代收代付款項			3%				
		維肅科技(股)公司	2	應收帳款	53,623	依約定成本，與預付及代墊款沖銷後視資金狀況付款			1%				
		維肅科技(股)公司	2	銷貨收入	2,192,902	依約定成本，與預付及代墊款沖銷後視資金狀況付款			43%				
2	WCT	維肅科技(股)公司	2	應收帳款-關係人	43,954	依約定成本，與預付及代墊款沖銷後視資金狀況付款			1%				
		維肅科技(股)公司	2	銷貨收入	832,975	依約定成本，與預付及代墊款沖銷後視資金狀況付款			16%				
		維爾斯崑山	3	預付款項	17,538	依約定成本，與預付及代墊款沖銷後視資金狀況付款			-				
		維爾斯電氣	3	應收帳款	119,789	依進貨成本為售價，月結90天			2%				
		維爾斯電氣	3	銷貨收入	243,506	依進貨成本為售價，月結90天			5%				
3	維爾斯崑山	WCT	3	應收帳款	178,939	依約定成本，與預付及代墊款沖銷後視資金狀況付款			3%				
		WCT	3	銷貨收入	1,079,573	依約定成本，與預付及代墊款沖銷後視資金狀況付款			21%				
4	東莞維升	維肅科技(股)公司	3	銷貨收入	17,629	依約定成本，與預付及代墊款沖銷後視資金狀況付款			-				
		WSE	3	應收帳款	50,853	依約定成本，與預付及代墊款沖銷後視資金狀況付款			-				
		WSE	3	銷貨收入	2,192,902	依約定成本，與預付及代墊款沖銷後視資金狀況付款			43%				

個別交易金額未達10,000元以上，不予以揭露；另已揭露者其相對交易不再揭露。

民國99年度

交易往來情形

編號	交易人名稱	交易往來對象	與交易人之關係	科目	金額	交易條件	佔合併總 營收或總資 產之比率
0	維森科技(股)公司	WSE	1	進貨	\$ 2,683,311	依約定成本，與預付及代墊款沖銷後視資金狀況付款	50%
		WSE	1	預付款項	28,138	-	-
		WCT	1	進貨	706,827	依約定成本，與預付及代墊款沖銷後視資金狀況付款	13%
		WCT	1	預付款項	106,845	-	2%
		Conntek	1	銷貨	87,072	同一般銷貨條件，月結90天	2%
		Conntek	1	應收帳款	40,884	-	1%
		Conntek	1	其他應收款	79,338	係資金貸與款項	1%
		WSJ	1	銷貨	10,092	同一般銷貨條件，月結90天	-
		維爾斯昆山	1	進貨	10,100	同一般進貨條件，月結90天	-
		維爾斯昆山	1	應收帳款	102,295	-	2%
1	WSE	東莞維升	3	進貨	2,683,311	依約定成本，與預付及代墊款沖銷後視資金狀況付款	50%
		東莞維升	3	預付款項	31,382	-	1%
2	WCT	維爾斯昆山	3	進貨	989,353	依約定成本，與預付及代墊款沖銷後視資金狀況付款	18%
		維爾斯昆山	3	應付帳款	31,228	-	1%
		維爾斯昆山	3	預付款項	20,588	-	-
		維爾斯電氣	3	銷貨	201,595	依進貨成本為售價，月結90天	4%
		維爾斯電氣	3	應收帳款	119,685	-	2%
3	緯聯機械	維爾斯昆山	3	預收貨款	12,048	-	-
		東莞維升	3	銷貨	19,039	依約定成本，與預付及代墊款沖銷後視資金狀況付款	-
		東莞維升	3	預收貨款	32,199	-	1%
4	東莞維升	維爾斯昆山	3	進貨	21,809	同一般進貨條件，月結90天	-



十二、營運部門財務資訊

(一) 一般性資訊

本公司管理階層已依據於制定決策所使用之報導資訊辨認應報導部門。本公司營運決策者係以地區區別之角度經營業務，以銷售各式樣之電線電纜、電子零組件及電線材料為主要收入來源，台灣區主要為銷售業務，華東區及華南區則為生產製造業務為主。本公司係以合併報表內個體之營運結果供主要決策者複核，並據以評估該部門之績效。

(二) 部門資訊之衡量

本公司營運部門之會計政策與合併財務報表附註二所述之重要會計政策之彙總說明相同。本公司營運決策者係依據稅後淨損益評估各營運部門之績效。

(三) 部門損益、資產與負債之資訊

提供予主要營運決策者之應報導部門資訊如下：  
民國 100 年度：

	華南區	華東區	台灣區	其他	調整及沖銷	總計
外部收入	\$ 147,854	\$ 716,502	\$ 4,022,101	\$ 261,129	-	\$ 5,147,586
內部部門收入	2,223,784	1,095,823	111,509	57,721	(3,488,837)	-
部門收入	\$ 2,371,638	\$ 1,812,325	\$ 4,133,610	\$ 318,850		\$ 5,147,586

部門損益

部門資產

民國 99 年度：

	華南區	華東區	台灣區	其他	調整及沖銷	總計
外部收入	\$ 71,035	\$ 784,811	\$ 4,423,439	\$ 141,528	-	\$ 5,420,813
內部部門收入	2,692,156	940,332	97,165	41,386	(3,771,039)	-
部門收入	\$ 2,763,191	\$ 1,725,143	\$ 4,520,604	\$ 182,914		\$ 5,420,813

部門損益

部門資產

(四) 部門損益、資產與負債之調節資訊

本公司向主要營運決策者呈報之各地區稅後淨損益，與損益表內之收入及費用等採用一致之衡量方式。本公司並未提供營運決策者總資產金額及總負債金額進行經營決策；因提供予營運決策者之報表與部門損益表之並無差異，故無需予以調整。

(一) 產品別及勞務別之資訊

本公司及合併子公司產品別資訊明細如下：

<u>項 目</u>	<u>100 年度</u>	<u>99 年度</u>
資訊及電機電器類電源線組	\$ 2,386,225	\$ 3,124,665
插座、插頭、轉接頭、組合類	2,381,976	1,987,153
其他	379,385	308,995
合計	<u>\$ 5,147,586</u>	<u>\$ 5,420,813</u>

(二) 地區別資訊

本公司民國 100 年及 99 年度地區別資訊如下：

	<u>民國100年度</u>		<u>民國99年度</u>	
	<u>收入</u>	<u>非流動資產</u>	<u>收入</u>	<u>非流動資產</u>
亞洲	\$ 3,651,642	\$ 1,596,237	\$ 3,653,228	\$ 1,457,061
美洲	1,386,059	178,338	1,644,671	174,187
歐洲	98,466	-	115,429	-
其他	11,419	-	7,485	-
合計	<u>\$ 5,147,586</u>	<u>\$ 1,774,575</u>	<u>\$ 5,420,813</u>	<u>\$ 1,631,248</u>

(三) 重要客戶資訊

本公司及合併子公司收入占損益表上收入金額 10%以上之客戶明細如下：

<u>客戶名稱</u>	<u>民國100年度</u>		<u>民國99年度</u>	
	<u>收入</u>	<u>部門</u>	<u>收入</u>	<u>部門</u>
正崴	<u>\$ 1,101,898</u>	台灣區	<u>\$ 946,801</u>	台灣區

### 十三、採用 IFRSs 相關事項

依行政院金融監督管理委員會（以下簡稱金管會）規定，股票於證券交易所上市或於證券商營業處所買賣之公開發行股票公司，應自民國 102 年會計年度開始日起，依金管會認可之國際財務報導準則、國際會計準則、解釋及解釋公告（IFRSs）編製財務報告。

本公司依金管會民國 99 年 2 月 2 日金管證審字第 0990004943 號令規定，採用 IFRSs 前應事先揭露資訊如下：

#### (一) 採用 IFRSs 計畫之重要內容及執行情形

本公司業已成立專案小組，並訂定採用 IFRSs 之轉換計畫，該計畫係由本公司副總經理統籌負責，該計畫之重要內容及目前執行情形說明如下：

轉換計畫之工作項目	轉換計畫之執行情形
1. 成立專案小組	已完成
2. 訂定採用 IFRSs 轉換計畫	已完成
3. 完成現行會計政策與 IFRSs 差異之辨認	已完成
4. 完成 IFRSs 合併個體之辨認	已完成
5. 完成 IFRS 1 「首次採用國際會計準則」各項豁免及選擇對公司影響之評估	已完成
6. 完成資訊系統應做調整之評估	已完成
7. 完成內部控制應做調整之評估	已完成
8. 決定 IFRSs 會計政策	已完成
9. 決定所選用 IFRS 1 「首次採用國際會計準則」之各項豁免及選擇	已完成
10. 完成編製 IFRSs 開帳日財務狀況表	進行中
11. 完成編製 IFRSs 2012 年比較財務資訊之編製	進行中
12. 完成相關內部控制(含財務報導流程及相關資訊系統)之調整	已完成

#### (二) 目前會計政策與未來依 IFRSs 及「證券發行人財務報告編製準則」編製財務報告所使用之會計政策二者間可能產生之重大差異

本公司係以金管會目前已認可之 IFRSs 及預計於民國 102 年適用之「證券發行人財務報告編製準則」作為會計政策重大差異評估之依據，惟本公司目前之評估結果，可能受未來金管會認可之國際財務報導準則、國際會計準則、解釋及解釋公告之新發布或修訂及「證券發行人財務報告編製準則」之修訂影響，而與未來採用 IFRSs 所產生之會計政策實際差異有所不同。

本公司評估現行會計政策與未來依 IFRSs 與「證券發行人財務報告編製準則」編製財務報表所採用之會計政策二者間可能產生之重大差異如下：

##### 1. 合併財務報表

母公司取得控制後股權改變但未導致喪失控制時，依我國現行會計準則規定，股權比例增加適用購買法，股權比例減少則視同出售並認列損益。依

國際會計準則第 27 號「合併及單獨財務報表」規定，此種情況之股權比例增減應作為權益交易處理，不影響損益也不額外認列商譽。

## 2. 投資性不動產

本公司供出租使用之不動產，依我國現行會計準則係表達於「其他資產」；依國際會計準則第 40 號「投資性不動產」規定，符合定義之投資性不動產應表達於「投資性不動產」。

## 3. 退休金

- (1) 退休金精算採用之折現率，係依我國財務會計準則公報第 18 號第 23 段規定應參酌之因素訂定。惟依國際會計準則第 19 號「員工福利」規定，折現率之採用係參考報導期間結束日幣別及期間與退休金計畫一致之高品質公司債之市場殖利率決定；在此類債券無深度市場之國家，應使用政府公債（於報導期間結束日）之市場殖利率。
- (2) 依本公司會計政策規定，未認列過渡性淨給付義務係按預期可獲得退休金給付在職員工之平均剩餘服務年限，採直線法攤銷。惟本公司係屬首次適用國際財務報導準則，不適用國際會計準則第 19 號「員工福利」之過渡性規定，故無未認列過渡性負債之產生。
- (3) 依我國現行會計準則規定，資產負債表日累積給付義務超過退休基金資產公平價值部分為應認列退休金負債之下限。惟國際會計準則第 19 號「員工福利」並無此下限之規定。
- (4) 本公司退休金精算損益，依我國現行會計準則規定，採緩衝區法認列為當期淨退休金成本。惟依國際會計準則第 19 號「員工福利」規定，係立即認列於其他綜合淨利中。

## 4. 員工福利

我國現行會計準則對於累積未休假獎金之認列並無明文規定，本公司係於實際支付時認列相關費用。惟依國際會計準則第 19 號「員工福利」規定，應於報導期間結束日估列已累積未使用之累積未休假獎金費用。

## 5. 股份基礎給付

本公司股份基礎給付協議包括員工認股權證、現金增資保留由員工認購及員工分紅：

- (1) 員工認股權證之給與日在民國 93 年 1 月 1 日(含)至民國 96 年 12 月 31 日(含)之間者，本公司依民國 92 年 3 月 17 日財團法人中華民國會計研究發展基金會(92)基秘字第 070、071、072 號函「員工認股權證之會計處理」之規定採用內含價值法認列費用。民國 96 年 12 月 31 日以前，現金增資保留由員工認購，本公司並未認列費用。民國 96 年度以前之員工分紅係屬盈餘分派，本公司並未認列為費用。
- (2) 依國際財務報導準則第 2 號「股份基礎給付」規定，上述股份基礎給付協議應於衡量日以權益工具之公允價值，於既得期間認列為費用。

## 6. 所得稅

- (1) 依我國現行會計準則規定，遞延所得稅資產或負債係依其相關負債或資產之分類，而劃分為流動或非流動項目，對於遞延所得稅負債或資產未能歸屬至財務報表所列之資產或負債者，則按預期該遞延所得稅負債或資產清償或實現之期間長短劃分為流動或非流動項目。惟依國際會計準則第 1 號「財務報表之表達」規定，企業不得將遞延所得稅

資產或負債分類為流動資產或負債。

- (2) 依我國現行會計準則規定，如有證據顯示遞延所得稅資產之一部分或全部有百分之五十以上之機率不會實現時，使用備抵評價科目以減少遞延所得稅資產。依國際會計準則第 12 號「所得稅」規定，遞延所得稅資產僅就很有可能實現之範圍認列。
- (3) 我國現行會計準則對於母子公司間交易產生之未實現損益相關之遞延所得稅資產或負債應適用之稅率應採買方稅率或賣方稅率並無明文規定，本公司係採賣方稅率計算之。惟依國際會計準則第 12 號「所得稅」規定，於合併財務報表中，暫時性差異係藉由比較合併財務報表中資產及負債之帳面金額與適當之課稅基礎所決定，本公司之課稅基礎係參照集團內各個體之所得稅申報書所決定，故於合併報表中，於考量遞延所得稅資產或負債應適用之稅率時，應採用買方稅率計算之。

#### 7. 利息(借款成本)資本化

本公司包含於不動產、廠房及設備成本中之利息(借款成本)，我國現行會計準則對於應予資本化之金額與國際會計準則公報第 23 號「借款成本」之規定不同，國際會計準則公報第 23 號規定專案借款部分，應資本化之借款成本金額係實際借款成本減除將該借款暫作投資所產生之投資收益。

#### 8. 土地使用權

依我國現行會計準則規定，土地使用權屬於無形資產；惟依國際會計準則第 17 號規範之租賃交易，應屬長期預付租金。

上述之各項差異，部分項目可能因本公司依國際財務報導準則第 1 號「首次採用國際財務報導準則」之豁免規定，於轉換時不致產生影響金額。

六、公司及其關係企業最近年度及截至年報刊印日止，如有發生財務週轉困難情事，應列明其對本公司財務狀況之影響：無。

## 柒、財務狀況及經營結果之檢討分析與風險事項：

### (一)財務狀況

財務狀況比較分析表

單位：新台幣仟元

項 目	年 度	99 年度	100 年度	差 異	
				金額	%
流動資產		2,319,504	2,278,823	(40,681)	(1.75)
固定資產		346,648	354,944	8,296	2.39
其他資產		206,660	206,096	(564)	(0.27)
<b>資產總額</b>		<b>4,817,330</b>	<b>5,116,265</b>	<b>298,935</b>	<b>6.21</b>
流動負債		518,967	529,243	10,276	1.98
長期負債		-	-	-	-
<b>負債總額</b>		<b>597,733</b>	<b>665,705</b>	<b>67,972</b>	<b>11.37</b>
股本		1,064,602	1,112,279	47,677	4.48
資本公積		1,470,898	1,494,266	23,368	1.59
保留盈餘		1,688,324	1,704,938	16,614	0.98
<b>股東權益總額</b>		<b>4,219,597</b>	<b>4,450,560</b>	<b>230,963</b>	<b>5.47</b>
<p>1. 變更分析說明：</p> <p>(1)流動資產減少主要係100年度預付貨款減少，且給付現金股利較99年度增加，致現金及銀行存款減少所致。</p> <p>(2)固定資產增加主係100年度購買土地供彰化擴廠使用，本期土地增加11,700仟元所致。</p> <p>(3)其他資產減少主係100年度出租資產金額因提列折舊所致。</p> <p>(4)流動負債增加主係應付帳款較上年度增加所致。</p> <p>(5)股本增加主要係100度辦理盈餘轉增資及員工認股權執行增加新股所致。</p> <p>(6)保留盈餘增加主要係本年度持續獲利所致。</p> <p>2. 未來因應計劃：本公司仍將專注於營業收入及整體獲利狀況之穩定成長。</p>					

## (二)經營結果比較分析

## 經營結果比較分析表

單位：新台幣仟元

項 目 \ 年 度	99年度	100年度	增(減)金額	變動比率 (%)
營業收入總額	4,530,311	4,142,252	(388,059)	(8.57)
減：銷貨退回及折讓	(9,707)	(8,642)	(1,065)	(10.97)
營業收入淨額	4,520,604	4,133,610	(386,994)	(8.56)
營業成本	(3,760,901)	(3,402,475)	(358,426)	(9.53)
聯屬公司間未實現利益	(14,782)	(14,905)	123	0.83
聯屬公司間已實現利益	13,521	14,782	1,261	9.33
營業毛利	758,442	731,012	(27,430)	(3.62)
營業費用	(315,037)	(293,005)	(22,032)	(6.99)
營業淨利	443,405	438,007	(5,398)	(1.22)
營業外收入及利益	353,458	129,179	(224,279)	(63.45)
營業外費用及損失	(75,477)	(13,178)	(62,299)	(82.54)
繼續營業部門稅前淨利	721,386	554,008	(167,378)	(23.20)
所得稅費用	(131,385)	(105,289)	(26,096)	(19.86)
本期淨利	590,001	448,719	(141,282)	(23.95)

## 1. 增減比率變動達20%以上分析說明：

- (1)營業外收入及利益減少，主係100年度採權益法評價認列之投資利益較99年度減少以及99年度認列壞帳轉回利益所致。
- (2)營業外費用及損失減少，主係99年下半年度因台幣對美元升值認列大額兌換損失，而100年度則認列兌換利益所致。
- (3)所得稅費用減少，主係100年度稅前淨利較99年度減少所致。

## 2. 公司主要營業內容改變之原因：未有重大變動，故不適用。

## 3. 預期未來一年度銷售數量及其依據與公司預期銷售數量得以持續成長或衰退之主要影響因素：

預期未來一年市場需求增加，銷售額成長，故預計未來一年度銷售量約190,000單位。



(三)現金流量之檢討與分析：

1. 最近年度現金流量變動分析

單位：新台幣仟元

期初現金餘額 (1)	全年來自營業 活動淨現金流 量(2)	全年現金流 入(出)量 (3)	現金剩餘 (不足)數額 (1)+(2)+(3)	現金不足額 之補救措施	
				投資計劃	理財計劃
1,166,946	436,549	(600,883)	1,002,612	-	-
<p>1. 100 年度現金流量變動情形分析：</p> <p>(1)營業活動：淨現金流入增加，主要係本公司 100 年度預付貨款金額減少所致。</p> <p>(2)投資活動：淨現金流出減少，主要係本公司 100 年度長期股權投資減少所致。</p> <p>(3)融資活動：淨現金流出增加，主要係本公司 100 年度給付現金股利金額增加以及償還短期借款所致。</p> <p>2. 現金不足額之補救措施及流動性分析：不適用。</p>					

2. 未來一年現金流動性分析

單位：新台幣仟元

期初現金餘額 (1)	全年來自營業 活動淨現金流 量(2)	全年現金流 入(出)量 (3)	現金剩餘 (不足)數額 (1)+(2)+(3)	現金不足額 之補救措施	
				投資計劃	理財計劃
1,002,612	400,000	(633,684)	768,928	-	-
<p>1. 101 年度現金流量變動情形分析：</p> <p>(1)營業活動：預計 101 年度仍為獲利狀況，故營業活動仍為淨現金流入。</p> <p>(2)投資活動：預計 101 年度增加投資子公司股款等，故使現金流出約 150,000 仟元。</p> <p>(3)融資活動：預計 101 年度發放現金股利、董監事酬勞及償還借款，使現金流出約 483,684 仟元。</p> <p>2. 現金不足額之補救措施及流動性分析：不適用。</p>					

(四)最近年度重大資本支出對財務業務之影響：

1. 重大資本支出之運用情形及資金來源：

單位：新台幣仟元

計畫項目	實際或預期之資金來源	實際或預期完工日期	所須資金總額	實際或預定資金運用情形				
				97 年度	98 年度	99 年度	100 年度	101 年度
海外轉投資事業	自有資金	101	861,997	177,926	283,985	163,086	87,000	150,000

2. 對財務業務之影響：

轉投資海外事業，主要係擴大產銷規模，使公司營收及獲利隨業務量持續穩定成長。

(五)最近年度轉投資政策及獲利或虧損之主要原因與其改善計畫及未來一年投資計畫：

1. 本公司轉投資政策

本公司基於營運需求或衡量公司未來成長等因素進行轉投資，並隨時掌控被投資事業之營運狀態。

2. 100 年度轉投資獲利或虧損之主要原因與其改善計畫

本公司 100 年度轉投資獲利，分別對 Power Cord Designing Technology Co., Ltd.、Smart Think Technology Co., Ltd. 及 Bright Designing Technology Co., Ltd. 認列新台幣 25,021 仟元、56,269 仟元之投資利益及 5,531 仟元之投資損失，主係大陸生產據點，轉投資效益之營運逐漸達經濟規模，效益逐漸顯現，未來亦將持續加強轉投資公司之控管。

3. 未來一年投資計畫

為提升整體市場競爭力，降低成本，未來一年投資計畫以擴充產能為主。

## 六、風險管理及評估：

### (一)風險因素

1. 最近年度及年報刊印日止，利率、匯率變動、通貨膨脹情形對公司損益之影響及未來因應措施：

#### (1)利率變動對公司損益之影響及未來因應措施

單位：新台幣仟元

項目/年度	99 年度	100 年度
利息收入(A)	4,545	7,562
利息支出(B)	1,816	2,167
營業收入(C)	4,520,604	4,133,610
利息收入/營業收入(A)/(C)	0.10%	0.18%
利息支出/營業收入(B)/(C)	0.04%	0.05%

本公司 100 年度及 99 年度利息收入及利息支出佔本公司年度營收比重未達 1%以上，利率變動對本公司未產生重大影響。本公司未來將視借款金額及利率走勢，適時調整長短期資金運用情形，以長天期固定利率資金取代短期機動利率資金，降低利率變動風險。

#### (2)匯率變動對公司損益之影響及未來因應措施

單位：新台幣仟元

項目/年度	99 年度	100 年度
兌換(損)益(A)	(71,826)	34,660
營業收入(B)	4,520,604	4,133,610
兌換(損)益/營業收入(A)/(B)	-1.59%	0.84%

本公司目前進、銷貨主要以美元報價居多，透過進銷互抵結果，產生美金自然避險效果降低匯率變動對損益之影響。本公司 100 年度及 99 年度兌換(損)益，佔該年度營收分別 0.84%及-1.59%，本公司未來除以自然避險降低匯率影響外，將隨時注意進、銷外幣收支部位變化情形，參酌匯率市場變化及走勢，在保守穩健原則下，適時以現貨、遠期外匯等工具進行避險操作，以降低匯率變動風險。

#### (3)通貨膨脹對公司損益之影響及未來因應措施

通貨膨脹對本公司損益未造成重大影響。惟本公司對於世界性經濟景氣呈現之通貨膨脹現象，將隨時注意其變化，適時調整產品售價及原物料庫存量，以降低其影響。

2. 從事高風險、高槓桿投資、資金貸與他人、背書保證及衍生性商品交易之政策、獲利或虧損之主要原因及未來因應措施：

- (1) 本公司專注於本業經營，財務操作以保守穩健為原則，並不從事高風險、高槓桿投資。
- (2) 100 年度及截至年報刊印日止，本公司對外資金貸與主要係將資金貸與轉投資之孫公司，因業務需要而進行資金融通之必要，並依本公司訂定之「資金貸與他人作業程序」辦理。

截至 101 年 4 月 30 日止；單位：仟元

被資金貸與公司名稱	與本公司關係	資金貸與金額	資金貸與原因
Well Shin Japan Co., Ltd.	本公司之孫公司	JPY15, 800	營運週轉
Cisco Llc.	本公司之孫公司	USD400	營運週轉
Conntek Integrated Solutions Inc.	本公司之孫公司	USD1, 894	營運週轉

- (3) 100 年度及截至年報刊印日止，本公司對外背書保證主要係為轉投資之孫公司背書保證，並依本公司「背書保證施行辦法」辦理，本公司背書保證最高限額以不超過本公司當期淨值 50% 為限。

截至 101 年 4 月 30 日止；單位：仟元

被背書保證公司名稱	與本公司關係	背書保證金額	背書保證原因
Great Hero Technology Co., Ltd.	本公司之孫公司	USD4, 000	融資保證
維爾斯電子(昆山)有限公司	本公司之曾孫公司	USD10, 500	融資保證 付款保證
東莞維升電子製品有限公司	本公司之孫公司	USD3, 100 NTD25, 000	付款保證

- (4) 本公司從事衍生性金融商品交易，主要以避險為目的，並依本公司訂定之「取得或處分資產處理程序」中之「取得或處分衍生性商品之處理程序」辦理。

3. 未來研發計畫及預計投入之研發費用：

單位：新台幣仟元

產品別	研發計畫	預計再投入 研發費用
消費性電子產品及電源產品	1. 消費性通訊電子產品之充電器、雷擊保護器(surge protector)開發。	101年：5,000 102年：5,000
	2. RESET開關及熔斷器產品、中控開關。	103年：5,000
電源線組模組化	1. 開發輕、薄、短小簡易攜帶型，符合環保要求模組化之電源線組。	101年：5,000 102年：5,000
	2. 開發電動車電力電源線組。	103年：5,000

4. 國內外重要政策及法律變動對公司財務業務之影響及因應措施：

本公司最近年度及年報刊印日止並未受國內外重要政策及法律變動而有影響財務及業務之情事；另因應歐盟環保法規之新限制，本公司已全面完成無鉛、無銻之製程及產品，符合世界環保潮流之趨勢。

5. 科技改變及產業變化對公司財務業務之影響及因應措施：

本公司隨時注意所處行業相關科技改變情形，掌握市場趨勢，並評估其對公司營運所帶來之影響，惟最近年度及截至年報刊印日止並無重大科技變動，以致對本公司財務業務產生重大影響之情事。

6. 企業形象改變對企業危機管理之影響及因應措施：

本公司自成立以來，致力於本業經營，積極強化內部管理，提升管理品質與效率，96 年度上市後，對公司形象將有正面助益。

7. 進行併購之預期效益、可能風險及因應措施：本公司目前並無購併計劃。

8. 擴充廠房之預期效益、可能風險及因應措施：

本公司為因應未來營業成長之所需，將持續擴充各生產基地之產能規模，以擴大市場佔有率。

9. 進貨或銷貨集中所面臨之風險及因應措施：

進貨集中風險及因應措施：

本公司透過轉投資模里西斯 well set 公司再向東莞維升公司採購，由於皆係為本公司之轉投資公司，故雖有進貨集中之情事，然經營掌控權操控於本公司手中，故並不會產生進貨集中之風險。

銷貨集中風險及因應措施：

本公司產品多樣化，並積極開拓客源，依 99 及 100 年度前 10 大客戶銷售情況並無銷售集中之風險。

10. 董事、監察人或持股超過百分之十之大股東，股權之大量移轉或更換對公司之影響、風險及因應措施：

本公司董事、監察人或持股超過百分之十之大股東，最近年度及截至年報刊印日止，並無大量股權移轉或更換之情事。

11. 經營權之改變對公司之影響、可能風險及因應措施：

本公司最近年度及截至年報刊印日止，並無經營權改變之情形，故不適用。

12. 訴訟或非訟事件

(1). 公司最近二年度及截至年報刊印日止已判決確定或目前尚在繫屬中之訴訟、非訟或行政爭訟事件，其結果可能對股東權益或證券價格有重大影響者，應揭露其訴訟事實、標的金額、訴訟開始日期、主要涉訟當事人及目前處理情形：無。

(2). 公司董事、監察人、總經理、實質負責人、持股比例超過百分之十之大股東及從屬公司，最近二年度及截至年報刊印日止已判決確定或目前尚在繫屬中之訴訟、非訟或行政爭訟事件，其結果可能對公司股東權益或證券價格有重大影響者：無。

13. 其他重要風險及因應措施：無。

七、其他重要事項：無。

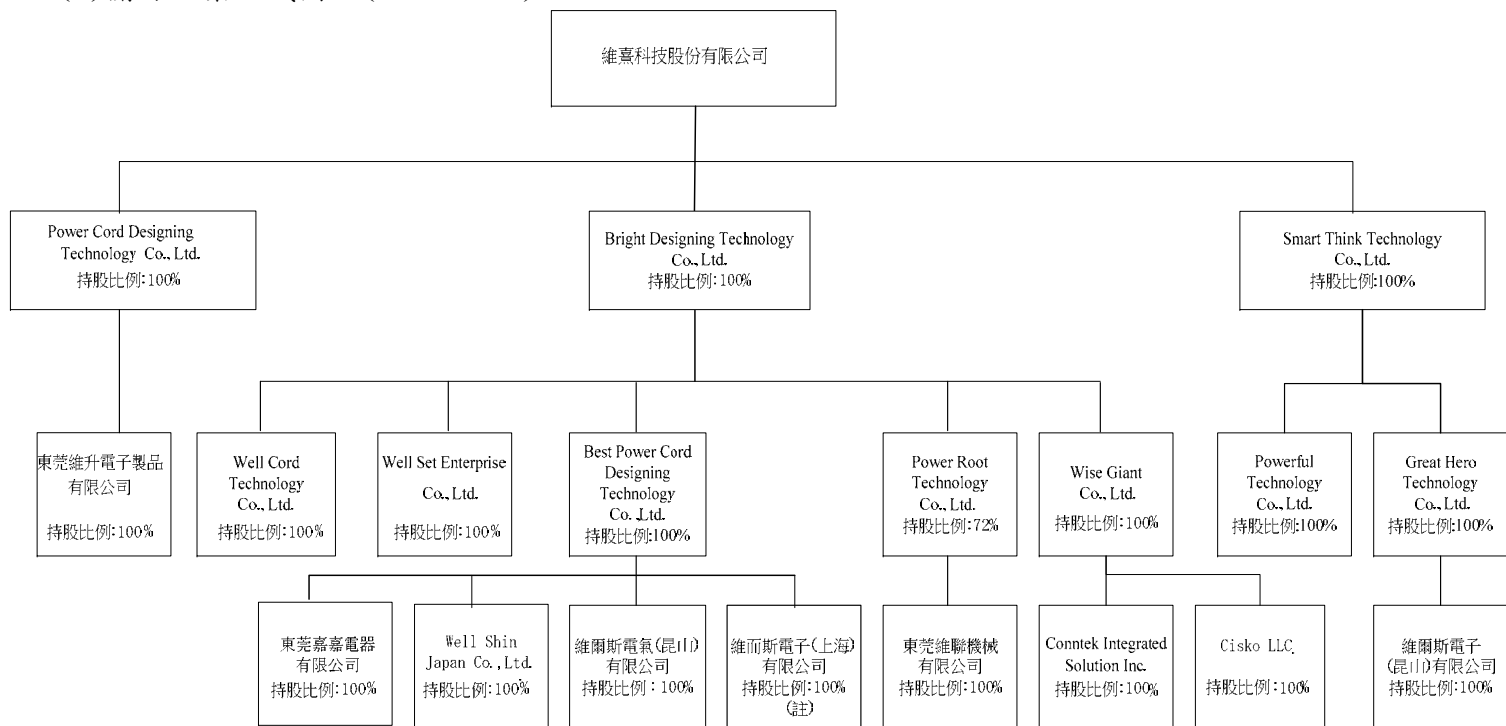
## 捌、特別記載事項

### 一、關係企業相關資料：

#### (一) 關係企業相關資料：

##### 1. 關係企業營業報告書

##### (1) 關係企業組織圖：(100/12/31)



註：該轉投資公司業於民國100年清算完畢並取得經濟部投資審議委員會之核准撤銷函。

(2) 依公司法第369條之3推定為有控制與從屬關係公司：無。

(3) 依公司法第369條之2第二項規定直接或間接由本公司控制人事、財務或業務經營之從屬公司：無。

## 2. 各關係企業基本資料

企業名稱	設立日期	地 址	實收資本額	主要營業或生產項目
Bright Designing Technology Co., Ltd.	2003.10.06	60 Market Square, P. O. Box 364, Belize City, Belize.	USD 13,517,060	轉投資之控股公司
Power Cord Designing Technology Co., Ltd.	2003.01.13	Offshore Chambers, P. O. Box 217, Apia, Samoa.	USD 4,250,000	轉投資之控股公司
Smart Think Technology Co., Ltd.	2003.09.29	Offshore Chambers, P. O. Box 217, Apia, Samoa.	USD 22,500,000	轉投資之控股公司
Well Set Enterprise Co., Ltd.	2003.10.01	Level 3, Alexander House, 35 Cybercity, Ebene, Mauritius.	USD 200,000	電子零組件之買賣
Best Power Cord Designing Technology Co., Ltd.	2003.05.08	Level 3, Alexander House, 35 Cybercity, Ebene, Mauritius.	USD 5,497,060	轉投資之控股公司
Great Hero Technology Co., Ltd.	2003.10.13	Level 3, Alexander House, 35 Cybercity, Ebene, Mauritius.	USD 22,500,000	轉投資之控股公司及電子材料之買賣
Powerful Technology Co., Ltd.	2004.07.29	Offshore Chambers, P. O. Box 217, Apia, Samoa.	-(註5)	轉投資之控股公司
Power Root Technology Co., Ltd.	2005.07.18	Level 3, Alexander House, 35 Cybercity, Ebene, Mauritius.	USD 1,000,000	轉投資之控股公司
Well Cord Technology Co., Ltd.	2005.07.06	Level 3, Alexander House, 35 Cybercity, Ebene, Mauritius.	USD100,000	電子零組件之買賣



企業名稱	設立日期	地 址	實收資本額	主要營業或生產項目
Wise Giant Co., Ltd.	2006.01.10	Level 3, Alexander House, 35 Cybercity, Ebene, Mauritius.	USD7,000,000	轉投資之控股公司
Comntek Integrated Solutions Inc.	2005.12.07	2122E Birchwood Avenue Cudahy, WI53110 USA	USD850,000	電線電纜、電子零組件材料銷售
Cisko Llc.	2006.08.09	2122E Birchwood Avenue Cudahy, WI53110 USA	USD6,150,000	倉儲租賃服務
Well Shin Japan Co., Ltd.	2008.03.14	川崎市高津區九本二丁目 4 番 12-1101 號	JPY9,900,000	電線電纜、電子零組件材料銷售
東莞維升電子制品有限公司	1993.12.22	東莞市黃江鎮長龍村	USD14,250,000	電線電纜、電子零組件製造及電 子材料銷售
維而斯電子(上海)有限公司	2003.10.30	上海市外高橋保稅區日京路 35 號凱 興大樓 1044 室	-(註 6)	電線電纜、電子零組件材料銷售
維爾斯電子(昆山)有限公司	2003.11.26	昆山市錦溪鎮開發區	USD22,000,000	電線電纜、電子零組件製造及電 子材料銷售
維爾斯電氣(昆山)有限公司	2005.05.27	昆山市錦溪鎮開發區	USD2,200,000	電線電纜、電子零組件製造及電 子材料銷售
東莞維聯機械有限公司	2005.12.27	東莞市黃江鎮長龍村	USD1,000,000	注塑機及其零件週邊設備之生產 及銷售
東莞嘉嘉電器有限公司	2011.03.28	東莞市黃江鎮長龍村	USD3,000,000	電線電纜、電子零組件材料及家 用電器銷售

註 1：所有關係企業不論規模大小，均應揭露。

註 2：各關係企業設有工廠，且該工廠產品之銷售值超過控制公司營業收入百分之十者，應加列工廠名稱、設立日期、地址及該工廠主要生產產品項目。

註3：關係企業如為外國公司，企業名稱及地址得以英文表示，設立日期亦得以西元日期表示，實收資本額並得以外幣表示(但應加註報表日之兌換率)。

註4：2011年12月31日美金兌換台幣匯率為1:30.28。

註5：截至2011/12/31資金尚未投入。

註6：該轉投資業於2011年清算完畢並取得經濟部投資審議委員會之核准撤銷函。

3. 推定為有控制與從屬關係者其相同股東資料：無此情形。

4. 整體關係企業經營業務所涵蓋之行業

本公司所經營之業務包含：電線電纜、電子零組件製造、電子材料及家用電器批發零售以及注塑機及其零件週邊設備之生產及銷售等業務。

本公司之關係企業所經營之業務：請參見上述「各關係企業基本資料」之主要營業或生產項目。

5. 各關係企業董事、監察人及總經理資料

企業名稱	職稱 (註1)	姓名或代表人	持有股份(註2)(註3)	
			出資額	出資比例
Bright Designing Technology Co., Ltd.	董事長	維熹科技股份有限公司 代表人：吳瑞雄	USD13,517,060	100%
	監察人	無		
	總經理	無		
Power Cord Designing Technology Co., Ltd.	董事長	維熹科技股份有限公司 代表人：吳瑞雄	USD14,250,000	100%
	監察人	無		
	總經理	無		
Smart Think Technology Co., Ltd.	董事長	維熹科技股份有限公司 代表人：吳瑞雄	USD 22,500,000	100%
	監察人	無		
	總經理	無		

企業名稱	職 稱 (註 1)	姓名或代表人	持有股份(註 2)(註 3)	
			出資額	出資比例
Well Set Enterprise Co., Ltd.	董事長	維熹科技股份有限公司 代表人: 吳瑞雄	USD 200,000	100%
	監察人	無		
	總經理	無		
Best Power Cord Designing Technology Co., Ltd.	董事長	Bright Designing Technology Co., Ltd. 代表人: 吳瑞雄	USD5,497,060	100%
	監察人	無		
	總經理	無		
Great Hero Technology Co., Ltd.	董事長	Smart Think Technology Co., Ltd. 代表人: 吳瑞雄	USD 22,500,000	100%
	監察人	無		
	總經理	無		
Powerful Technology Co., Ltd.	-(註 4)	-(註 4)	-(註 4)	-(註 4)
Power Root Technology Co., Ltd.	董事長	Bright Designing Technology Co., Ltd. 代表人: 吳瑞雄	USD720,000	72%
	監察人	無		
	總經理	無		
Well Cord Technology Co., Ltd.	董事長	Bright Designing Technology Co., Ltd. 代表人: 吳瑞雄	USD100,000	100%
	監察人	無		
	總經理	無		

企業名稱	職 稱 (註 1)	姓名或代表人	持有股份(註 2)(註 3)	
			出資額	出資比例
Wise Giant Co., Ltd.	董事長	Bright Designing Technology Co., Ltd. 代表人: 吳瑞雄	USD7,000,000	100%
	監察人	無		
	總經理	無		
Comntek Integrated Solutions Inc.	董事長	Wise Giant Co., Ltd. 代表人: 周煌慶	USD850,000	100%
	監察人	無		
	總經理	無		
Cisco Llc.	董事長	Wise Giant Co., Ltd. 代表人: 周煌慶	USD6,150,000	100%
	監察人	無		
	總經理	無		
Well Shin Japan Co., Ltd.	董事長	Well Shin Japan 代表人: 市瀨貴彥	USD97,060	100%
	監察人	無		
	總經理	無		
東莞維升電子制品有限公司	董事長	Power Cord Designing Technology Co., Ltd. 代表人: 吳瑞雄	USD14,250,000	100%
	董事	吳忠欣、吳瑞源		
	監察人	無		
	總經理	吳瑞雄		
維而斯電子(上海)有限公司	董事長	Best Power Cord Designing Technology Co., Ltd. 代表人: 吳瑞雄	-(註 5)	-
	監察人	無		

企業名稱	職 稱 (註 1)	姓名或代表人	持有股份(註 2)(註 3)	
			出資額	出資比例
維爾斯電子(昆山)有限公司	總經理	吳瑞雄		
	董事長	Great Hero Technology Co., Ltd. 代表人: 吳瑞雄	USD 22,000,000	100%
	董事	吳忠欣、吳瑞旺		
	監察人	無		
總經理	吳瑞雄			
維爾斯電氣(昆山)有限公司	董事長	Best Power Cord Designing Technology Co., Ltd. 代表人: 吳瑞雄	USD2,200,000	100%
	董事	吳忠欣、吳瑞旺		
	監察人	無		
	總經理	吳瑞雄		
東莞維聯機械有限公司	董事長	Power Root Technology Co., Ltd. 代表人: 游世宏	USD720,000	72%
	董事	楊炤民、曾裕宏		
	監察人	無		
	總經理	游世宏		
東莞嘉嘉電器有限公司	董事長	Best Power Cord Designing Technology Co., Ltd. 代表人: 吳瑞雄	USD3,000,000	100%
	董事	無		
	監察人	無		
	總經理	吳瑞雄		

註 1：關係企業如為外國公司，列其職位相當者。

註 2：被投資公司如為股份有限公司請填股數及持股比例，其他請填出資額及出資比例並予以註明。

註 3：董事、監察人為法人時，應另加揭露代表人之相關資料。

註 4：截至 2011/12/31 資金尚未投入。

註 5：該轉投資業於 2011 年清算完畢並取得經濟部投資審議委員會之核准撤銷函。

(二) 關係企業營運概況

各關係企業之財務狀況及經營結果：

單位：除另予註明者外，係以新臺幣仟元為單位

企業名稱	資本額	資產總值	負債總額	淨值	營業收入	營業利益(損失)	本期損益 (稅後)	每股盈餘(損)(元) (稅後)
Bright Designing Technology Co., Ltd.	409,297	377,148	-	377,148	-	-	(5,531)	(0.41)
Power Cord Designing Technology Co., Ltd.	431,490	1,166,827	-	1,166,827	-	-	25,021	1.76
Smart Think Technology Co., Ltd.	681,300	730,014	-	730,014	-	-	56,269	2.50
Well Set Enterprise Co., Ltd.	6,056	57,701	53,806	3,895	2,199,187	(7)	(7)	(0.04)
Best Power Cord Designing Technology Co., Ltd.	166,451	199,705	0	199,705	-	(1)	(2,624)	(0.48)
Great Hero Technology Co., Ltd.	681,300	820,579	90,571	730,008	-	(571)	56,356	2.50
Powerful Technology Co., Ltd.	-	6	-	6	-	-	-	-
Power Root Technology Co., Ltd.	30,280	7,720	5,512	2,208	-	-	(7,396)	(7.40)
Well Cord Technology Co., Ltd.	3,028	201,858	196,503	5,355	1,079,573	(15)	(374)	(3.74)
Wise Giant Co., Ltd.	211,960	165,985	-	165,985	-	-	5,107	0.73
Conntek Integrated Solutions Inc.	25,738	111,227	117,197	(5,970)	147,732	8,323	8,440	9.93
Cisco Llc.	186,222	178,657	6,702	171,955	6,142	(2,598)	(3,941)	N/A
Well Shin Japan Co., Ltd.	2,939	48	6,123	(6,075)	10,167	(2,334)	(2,459)	(12,419.19)
東莞維升電子制品有限公司	431,490	1,575,920	409,172	1,166,748	2,371,647	11,326	19,744	N/A
維而斯電子(上海)有限公司	(註4)	(註4)	(註4)	(註4)	(註4)	(註4)	(註4)	N/A
維爾斯電子(昆山)有限公司	666,160	1,251,575	516,728	734,847	1,551,269	52,180	61,462	N/A
維爾斯電氣(昆山)有限公司	66,616	233,885	122,205	111,680	261,064	(5,311)	4,386	N/A
東莞維聯機械有限公司	30,280	82,869	75,216	7,653	150,807	9,272	9,601	N/A

企業名稱	資本額	資產總值	負債總額	淨值	營業收入	營業利益(損失)	本期損益 (稅後)	每股盈餘(損)(元) (稅後)
東莞嘉嘉電器有限公司	90,840	93,961	6,019	87,942	3,641	(3,043)	(5,533)	N/A

註1：所有關係企業不論規模大小，均應揭露。

註2：關係企業如為外國公司，資產負債表相關數字均以報告日之兌換率(美金/台幣=30.28；人民幣/台幣=4.8109)換算為新台幣列示；損益數字以年度平均兌率(美金/台幣=29.39；美金/人民幣=6.4632)換算為新台幣列示。

註3：經獲大陸主管機關批准頒發之批准證書及營業執照，均僅登記出資額，並無發行股份，故不予計算每股盈餘。

註4：該轉投資業於2011年清算完畢並取得經濟部投資審議委員會之核准撤銷函。

(三)關係企業合併財務報表：本公司民國一百年(自一百年一月一日至十二月三十一日止)依「關係企業合併營業報告書關係企業合併財務報表及關係報告書編製準則」應納入編製關係企業合併財務報表之公司與依財務會計準則公報第七號應納入編製母子公司合併財務報表之公司均相同，且關係企業合併財務報表所應揭露相關資訊於前揭母子公司合併財務報表中均已揭露，爰不再另行編製關係企業合併財務報表。

(四)關係企業報告書：無。


二、最近年度及截至年報刊印日止私募有價證券辦理情形：無。

三、最近年度及截至年報刊印日止子公司持有或處分本公司股票情形：無。

四、其他必要補充說明事項：無。

五、最近年度及截至年報刊印日止，發生證券交易法第三十六條第二項第二款所定對股東權益或證券價格有重大影響事項：無。

維 熹 科 技 股 份 有 限 公 司



董 事 長： 吳 瑞 雄

