

股票代號：3501

# 維 熹 科 技 股 份 有 限 公 司

## 一 百 零 一 年 度 年 報

中 華 民 國 一 百 零 二 年 五 月 十 日 刊 印

年報查詢網址：<http://mops.twse.com.tw>

本公司網址：<http://www.wellshin.com>

一、本公司發言人及代理發言人

發言人：周煌慶

職 稱：財務協理

代理發言人：吳瑞聯

職 稱：總管理處資深副總

電 話：(02)2791-1119

e-mail：ws@wellshin.com.tw

二、公司、工廠之地址及電話

公司地址：台北市內湖區新湖三路 196 號

公司電話：02-2791-1119

工廠地址：彰化縣福興鄉麥厝村沿海路一段 1 號

公司電話：04-7703081-6

三、辦理股票過戶機構

名稱：中國信託商業銀行代理部

地址：北市重慶南路一段 83 號 5 樓

電話：02-2181-1911

網址：www.chinatrust.com.tw

四、最近年度財務報告簽證會計師之姓名、事務所名稱、地址、網址及電話

會計師姓名：葉翠苗會計師、張明輝會計師

事務所名稱：資誠聯合會計師事務所

地 址：台北市基隆路一段 333 號 27 樓

電話：(02)2729-6666

網址：www.pwc.com/tw

五、海外有價證券掛牌買賣之交易場所名稱及查詢海外有價證券之方式

本公司截至刊印日時無海外有價證券掛牌買賣

六、公司網址：www.wellshin.com.tw

## 目錄

頁次

壹、致股東報告書	
一、一百年營業結果報告	2
二、一百零一年營業計劃概要	3
貳、公司簡介	
一、設立日期	4
二、公司沿革	4
參、公司治理報告	
一、組織系統	6
二、董事、監察人、總經理、副總經理、協理、各部門及分支機構主管資料	8
三、公司治理運作情形	19
四、會計師公費資訊	34
五、更換會計師資訊	35
六、董事長、總經理、負責財務或會計事務之經理人，最近一年內曾任職於簽證會計師所屬事務所或其關係企業	35
七、最近年度及截至年報刊印日止，董事、監察人、經理人及持股比例超過百分之十之股東股權移轉及股權質押變動情形	36
八、持股比例占前十大股東間互為財務會計準則公報第六號關係人關係之資訊	37
九、公司、公司之董事、監察人、經理人及公司直接或間接控制之事業對同一轉投資事業之持股數，並合併計算綜合持股比例	38
肆、募資情形	
一、資本及股份	39
二、公司債(含海外公司債)辦理情形	45
三、特別股辦理情形	45
四、參與發行海外存託憑證之辦理情形	45
五、員工認股權憑證辦理情形	46
六、併購辦理情形	48
七、受讓他公司股份發行新股尚在進行中者，辦理情形	48
八、資金運用計劃執行情形	48
伍、營運概況	
一、業務內容	49
二、市場及產銷概況	59
三、從業員工資訊	67
四、環保支出資訊	67
五、勞資關係	68
六、重要契約	69
陸、財務概況	
一、最近五年度簡明資產負債表及損益表	70

二、最近五年度財務分析.....	74
三、最近年度財務報告之監察人審查報告.....	77
四、最近年度經會計師查核之財務報表.....	78
五、最近年度經會計師查核簽證之母子公司合併財務報表.....	121
六、公司與其關係企業最近年度及截至年報刊印日止，如有發生財務週轉困難情事，應列明其對本公司財務狀況之影響.....	171
柒、財務狀況及財務績效之檢討分析與風險事項	
一、財務狀況.....	172
二、財務績效.....	173
三、現金流量分析.....	174
四、最近年度重大資本支出對財務業務之影響.....	175
五、最近年度轉投資政策及獲利或虧損之主要原因與其改善計畫及未來一年投資計劃.....	175
六、風險管理及評估.....	176
七、其他重要事項.....	179
捌、特別記載事項	
一、關係企業相關資料.....	180
二、最近年度及截至年報刊印日止私募有價證券辦理情形.....	188
三、最近年度及截至年報刊印日止子公司持有或處分本公司股票情形.....	188
四、其他必要補充說明事項.....	188
五、最近年度及截至年報刊印日止，發生證券交易法第三十六條第二項第二款所定對股東權益或證券價格有重大影響事項.....	188

## 壹、致股東報告書

各位股東，大家好：

101 年度全球經濟受歐債危機，美、中景氣趨緩等因素影響，經濟復甦力道未如預期，經濟成長動能仍受干擾，本公司 101 年度營業收入淨額為新台幣 3,918,388 仟元，較 100 年度 4,133,610 仟元，衰退 5.21%，101 年度合併營業收入淨額為新台幣 5,282,350 仟元，較 100 年度 5,147,586 仟元，成長 2.62%，稅後淨利方面為新台幣 494,912 仟元，較 100 年度 448,719 仟元，成長 10.29%，每股稅後盈餘為新台幣 4.45 元，在此感謝各位股東的支持及全體員工的努力。

101 年度全球經濟發展雖呈緩慢局面，但本公司仍持續於世界各地開拓新商機，爭取主流產品業務，維持營業動能，並深耕舊有客戶，除擴大既有產品銷售規模外，也爭取其他相關產品業務，以增加營業規模。鑑於主要生產基地中國勞力成本逐年提高，本公司也積極改善工廠製程及環境，在工廠製程方面，陸續開發自動送料系統、引進機械手臂等自動化設備，以減少人力需求，降低生產成本，在生產環境方面，進行部分廠房汰舊換新，改善生產作業環境，提高生產效率，以增加競爭優勢。

展望新的年度，無論是經濟發展的緩慢成長、勞動生產成本的上升或市場激烈的競爭等，可以預知將有更多嚴厲的挑戰有賴我們逐一去克服。本公司仍將不斷致力於生產流程的改善，以維持良好的生產管理效率，並積極開發自動化生產設備，以降低人力需求，強化成本競爭優勢。另因應全球產品結構的變動，銷售模式的多元化，我們業務的拓展及市場行銷需以新思維來因應調整，除穩定開發供應原有產品外，並極力爭取契合市場潮流的產品，佈建電子商務銷售管道，以提高業務成長動能，擴大營業規模。在此非常感謝所有股東、客戶、協力廠商長期的支持，也感謝全體同仁的努力，我們經營團隊，仍將秉持著全力以赴及穩健踏實的精神，為所有股東創造更佳的價值，在此也敬請各位股東能繼續給予公司支持及鼓勵，最後謹祝各位股東身體健康，萬事如意。

一、一〇一一年度營業結果：

(一)營業計畫實施成果：

單位：新台幣仟元

項目	100 年度	101 年度	成長率
營業收入	4,133,610	3,918,388	(5.21%)
營業毛利	731,012	690,326	(5.57%)
營業費用	293,005	295,481	0.85%
營業利益	438,007	394,845	(9.85%)
營業外收入	129,179	260,547	101.69%
營業外支出	13,178	49,054	272.24%
稅前淨利	554,008	606,338	9.45%
稅後淨利	448,719	494,912	10.29%

(二)預算執行情形：

本公司未編列 101 年度財務預測，故不適用。

(三)財務收支情形：

單位：新台幣仟元

項目	100 年度	101 年度	變動金額
營業活動之淨現金流入(出)	436,549	160,206	(276,343)
投資活動之淨現金流入(出)	(147,459)	(91,664)	55,795
融資活動之淨現金流入(出)	(453,424)	(400,243)	53,181

(四)獲利能力分析：

年度	100 年度	101 年度	
資產報酬率(%)	9.07%	9.70%	
股東權益報酬率(%)	10.35%	11.00%	
佔實收資本比 率(%)	營業利益	39.38%	35.50%
	稅前純益	49.81%	54.51%
純益率(%)	10.86%	12.63%	
當期每股盈餘(元)(註)	4.07	4.45	

註：每股盈餘係按追溯調整後股數計算。

(五)研究發展狀況：

1. 持續開發電源線連接器及電源傳輸線產品，並於多國申請安規，拓展銷售通道提升營業規模，保持競爭優勢。
2. 研發新型插座、開關，申請各地專利，配合智能電網產業發展，開發多款智慧型開關，提升用電安全及節能功用。
3. 因應消費性電子產品及行動通訊產品發展應用，開發多功能用充電器及行動網路相關產品。
4. 配合節能減碳環保趨勢，參與工研院電動車電力系統開發專案。
5. 加強無污染可回收之替代材料及低煙無毒材料開發，以符合環保之潮流。

## 二、一〇二年營業計畫概要：

### (一)經營方針：

1. 經營理念：創造利潤、分享同仁、回饋社會。
2. 企業文化：誠信立業、正直待人，以勞獲得、以儉致富，完美自己、造福人群。
3. 質量方針：求新求變、創意維新、追求完美、止於至善。
4. 維持新產品快速開發能力與生產效率，爭取國際中大型客戶，提供差異化服務價值，創造競爭優勢。利用現有資源，跨越更廣泛的相關產業，爭取高毛利、高技術的產品行銷，提升營運績效。
5. 善用集團資源，整合開發、行銷、製造等能力，提供客戶所需，創造最大效益。

### (二)預期銷售數量及其依據：

本公司產品是以資訊、機電、家電、通訊及消費性電子之電源連接器及 Switching Power Adaptor 為主，在持續積極拓展業務及開發新產品下，預計各項產品銷售數量將達穩定成長之趨勢。

### (三)重要之產銷策略：

#### 1. 行銷策略：

- A. 多角化發展產品線，透過持續建置 one-stop shopping(產品線豐富)及 Total solution(從低階至高階)之服務，以增加銷售金額，深耕現有及潛力客戶，配合客戶需求，持續開發新產品及拓展產品線。
- B. 擴大自有品牌產品種類，進行實體、網路等交易模式，提升營運規模。

#### 2. 生產策略：

- A. 持續強化工程研發能力，迅速開發客戶所需產品；掌握關鍵核心技術，建立產品垂直整合能力，提高產品附加價值。
- B. 持續開發自動化生產設備，降低人力需求，提高生產效率，強化製程管理，穩定產品品質。

董事長：吳瑞雄



總經理：吳瑞雄



會計主管：游嘉德



## 貳、公司簡介

一、設立日期：中華民國九十一年九月三日

二、公司沿革：

91年09月	<ul style="list-style-type: none"> <li>維熹科技股份有限公司，登記資本額1,000仟元，實收資本額為1,000仟元，主要生產資訊及電機電器類電源線組、插座、轉接頭、組合類等產品之專業廠商。</li> </ul>
91年11月	<ul style="list-style-type: none"> <li>辦理現金增資300,000仟元，資本額變更為301,000仟元。</li> </ul>
92年01月	<ul style="list-style-type: none"> <li>為降低成本及提高市場競爭力，轉投資設立東莞維升電子製品有限公司。</li> </ul>
92年11月	<ul style="list-style-type: none"> <li>為降低成本及提高市場競爭力，轉投資設立維爾斯電子(昆山)有限公司。</li> </ul>
92年12月	<ul style="list-style-type: none"> <li>彰化工廠通過國際品質 <i>ISO9001</i> 體系認證。</li> <li>跨入白色家電Wire Harness組裝產業。</li> <li>獲得台灣『多用型變壓裝置』、大陸『多用型變壓供電裝置』、美國『可自動辨識輸出電壓之變壓器』專利。</li> </ul>
93年04月	<ul style="list-style-type: none"> <li>東莞維升工廠通過國際品質 <i>ISO14001</i> 體系認證。</li> </ul>
93年08月	<ul style="list-style-type: none"> <li>彰化工廠實驗室通過 <i>UL 817&amp;498</i> 認證。</li> <li>獲得HP、THOMSON公司合格廠商認證</li> </ul>
93年12月	<ul style="list-style-type: none"> <li>擴充營業規模，設置內湖維熹科技集團企業總部大樓。</li> <li>獲得台灣、大陸、日本、澳洲、美國、英國『電源轉換器』專利。</li> </ul>
94年04月	<ul style="list-style-type: none"> <li>擴展大陸內銷市場，轉投資設立維爾斯電氣(昆山)有限公司。</li> </ul>
94年09月	<ul style="list-style-type: none"> <li>辦理公開發行。</li> <li>跨入遊戲機產業，製造供應MICROSOFT及SONY等國際大廠相關零組件。</li> </ul>
94年11月	<ul style="list-style-type: none"> <li>東莞維升電子製品有限公司獲得日本索尼(SONY)綠色夥伴(Green Partner)證書。</li> <li>獲得大陸『具有檢測功能注射成型機』專利。</li> </ul>
95年01月	<ul style="list-style-type: none"> <li>登錄興櫃掛牌。</li> </ul>
95年12月	<ul style="list-style-type: none"> <li>獲得台灣『具多轉接頭充電器』及『旋轉插頭』兩項專利。</li> <li>獲得台灣、日本『多接口電力插座裝置』專利。</li> </ul>
96年07月	<ul style="list-style-type: none"> <li>證交所核准上市。</li> </ul>
96年08月	<ul style="list-style-type: none"> <li>辦理現金增資核准102,500仟元。</li> </ul>
96年09月	<ul style="list-style-type: none"> <li>證交所正式掛牌交易。</li> </ul>
97年10月	<ul style="list-style-type: none"> <li>維熹科技股份有限公司東莞廠--東莞維升電子製品有限公司獲得日本索尼(SONY)安全重要零部件合作夥伴(Safety Critical Parts Partner Program)證書。</li> </ul>
97年11月	<ul style="list-style-type: none"> <li>維爾斯電子(昆山)有限公司獲得日本索尼(SONY)綠色夥伴(Green Partner)證書。</li> </ul>
97年12月	<ul style="list-style-type: none"> <li>獲得「可變換插頭的電源適配器」等15項多國專利。</li> </ul>
98年07月	<ul style="list-style-type: none"> <li>跨入電動車輛系統模組產業及技術開發。</li> </ul>
98年10月	<ul style="list-style-type: none"> <li>維熹科技股份有限公司昆山廠—維爾斯電子(昆山)有限公司獲得日本索尼(SONY)安全重要零部件合作夥伴(Safety Critical Parts Partner Program)證書。</li> </ul>
98年12月	<ul style="list-style-type: none"> <li>獲得「防觸電插座」等17項多國專利。</li> </ul>

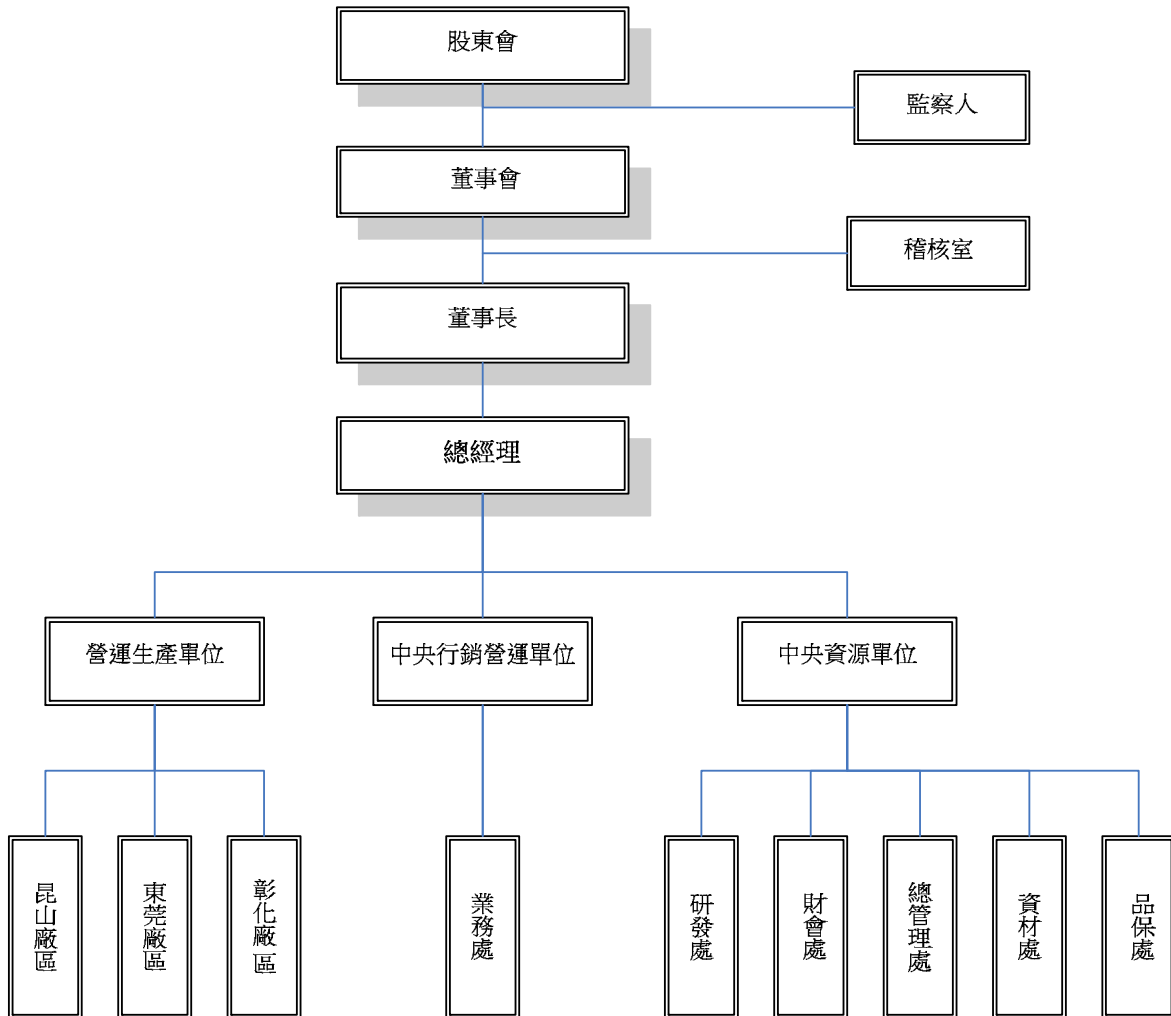


99年12月	● 本公司總經理獲國際傑出發明家發明國光獎章。
99年12月	● 獲得「具有開關功能之插座」等25項多國專利。
100年3月	● 擴展大陸通路市場，轉投資設立東莞嘉嘉電器有限公司。
101年2月	● 獲得GE傑出供應商獎。

# 參、公司治理報告

## 一、組織系統：

### (一)組織結構



(二)各主要部門所營業務

單位	主要部門	職掌及功能
	稽核室	負責內部控制制度及管理制度運作之查核、評估、異常專案執行及改進建議。
中央資源單位	總管理處	<ol style="list-style-type: none"> <li>1. 公司管理制度與標準之建立與修訂。</li> <li>2. 人力資源管理規劃、人事管理、績效管理、教育訓練、薪酬福利與獎懲。</li> <li>3. 總務庶務事項之規劃與執行、勞工安全衛生政策規劃與執行。</li> <li>4. 集團資訊系統及網路架構之建立、規劃及管理。</li> <li>5. 集團相關法律文件及訴訟案之處理、智慧財產權之開發申請及維護、法務事項之規劃與管理。</li> <li>6. 集團物料、成品進出貨、報關及物流運送作業、HUB倉之規劃與管理。</li> <li>7. 辦理股務資料查詢、召開股東會事項、股利發放及股利所得稅務申報等股務相關事宜。</li> </ol>
	財會處	<ol style="list-style-type: none"> <li>1. 公司整體財務規劃、資金運用調度及風險管理、投資專案規劃與執行、經營績效評估分析及改善追蹤。</li> <li>2. 公司整體稅務規劃、決算事項及成本檢討、會計制度及作業程序之規劃與擬訂、與預算編列審核及會計帳務處理。</li> </ol>
	資材處	大宗物料採購量、價、交期之議定、集團採購業務之規劃與供應管理。
	品保處	制訂公司品質目標，品質系統之建立及品質管理計劃推展與稽核、負責實驗室建立、產品質量及產品安全之相關檢測認證管理、DCC文件管理。
	研發處	公司產品之設計、開發與改良、研發方向擬定、新產品技術移轉、協助生產單位改善品質及相關技術支援與諮詢。
中央行銷營業單位	業務處	集團公司產品市場開發與行銷、提供客戶完善服務、整體行銷策略規劃、銷售客戶帳款管理。
營運製造單位	彰化廠區	<ol style="list-style-type: none"> <li>1. 電源部件、電子產品及相關模組之產品生產製造中心。</li> <li>2. 產銷計劃執行、產線產能及人員規劃。</li> <li>3. 負責改善與提升製造技術與效率管理。</li> </ol>
	東莞廠區	
	昆山廠區	

二、董事、監察人、總經理、副總經理、協理、各部門及分支機構主管資料

(一)、董事及監察人資料(一)

102年4月19日 單位：仟股

職稱	姓名	選(就)任日期	任期	初次選任日期	選任時持有股份		現在持有股數		配偶、未成年子女現在持有股份		利用他人名義持有股份		主要經(學)歷	目前兼任本公司及其他公司之職務	具配偶或二親等以內關係其他主管、董事或監察人		
					股數	持股比率	股數	持股比率	股數	持股比率	股數	持股比率			股數	持股比率	職稱
董事長	彥霆投資(股)公司 法人代表人：吳瑞雄	100/6/10	3年	94/6/30	2,786	2.58%	2,842	2.55%	0	0	0	0	維熹企業(股)公司董事長	(註1)	董事兼彰化廠總經理 資深特助 資深副總 昆山廠總經理 協理 監察人	吳忠欣 吳瑞源 吳瑞聯 吳瑞旺 謝進益 湯素卿	二等親 二等親 二等親 二等親 二等親 姻親
董事	彥霆投資(股)公司 法人代表人：吳忠欣	100/6/10	3年	94/6/30	2,786	2.58%	2,842	2.55%	0	0	0	0	維熹企業(股)公司副總	(註2)	董事長 資深特助 資深副總 昆山廠總經理 協理 監察人	吳瑞雄 吳瑞源 吳瑞聯 吳瑞旺 謝進益 湯素卿	二等親 二等親 二等親 二等親 二等親 姻親
董事	正歲精密工業(股)公司 法人代表人：邱鈺發	100/6/10	3年	94/6/30	21,846	20.22%	22,282	20.03%	0	0	0	0	亞東工專機械科 鴻海精密工業(股)公司協理	正歲精密工業(股)公司組件 事業群總經理 鉅航科技(股)公司董事 正發投資(股)公司監察人	無	無	無
董事	正歲精密工業(股)公司 法人代表人：王世杰	100/6/10	3年	94/6/30	21,846	20.22%	22,282	20.03%	0	0	0	0	文化大學會計系 資誠會計師事務所領組 鴻海精密工業(股)公司副理	(註3)	無	無	無
董事	正歲精密工業(股)公司 法人代表人：林坤煌	100/6/10	3年	100/6/10	21,846	20.22%	22,282	20.03%	0	0	0	0	輔仁大學會計系 正歲精密(股)公司董辦室特助	(註4)	無	無	無
董事	李效文	100/6/10	3年	94/6/30	0	0.00%	0	0.00%	0	0	0	0	中興大學法律系 信維聯合法律事務所律師	民德聯合法律事務所律師	無	無	無
董事	舒偉仁	100/6/10	3年	100/6/10	20	0.02%	0	0.00%	0	0	0	0	文化大學會計系畢 正大聯合會計師事務所	遠見科技(股)公司總經理兼 董事	無	無	無
監察人	湯素卿	100/6/10	3年	100/6/10	821	0.76%	838	0.75%	0	0	0	0	嘉義高商會計科畢 天億製簾(股)公司	均鍾企業有限公司 吉聯投資(股)公司董事	董事長 董事兼彰化廠總經理 資深特助	吳瑞雄 吳忠欣 吳瑞源	姻親 姻親 姻親

職稱	姓名	選(就)任日期	任期	初次選任日期	選任時持有股份		現在持有股數		配偶、未成年子女現在持有股份		利用他人名義持有股份		主要經(學)歷	目前兼任本公司及其他公司之職務	具配偶或二親等以內關係其他主管、董事或監察人		
					股數	持股比例	股數	持股比例	股數	持股比例	股數	持股比例			股數	持股比例	職稱
															資深副總 昆山廠總經理 協理	吳瑞聯 吳瑞旺 謝進益	夫妻 姻親 姻親
監察人	郭 哲 銘	100/6/10	3 年	97/6/27	0	0.00%	0	0.00%	0	0	0	0	明新工專電子工程科	台灣門傑睿企業有限公司 董事 新加坡成功電子有限公司 顧問	無	無	無
監察人	卜 慶 藩	100/6/10	3 年	100/6/10	0	0.00%	0	0.00%	0	0	0	0	淡水工商銀行管理科 世華銀行經理 正崧公司董辦室特助	(註5)	無	無	無

註1：彥霆投資(股)公司董事長、彥毅投資(股)公司董事、東莞維升電子製品有限公司董事長兼總經理、維爾斯電氣(昆山)有限公司董事長兼總經理、維爾斯電子(昆山)有限公司董事長兼總經理、維而斯電子(上海)有限公司董事長兼總經理、Smart Think Technology Co.,Ltd. 董事長、Great Hero Technology Co.,Ltd. 董事長、Powerful Technology Co., Ltd. 董事長、Power Cord Designing Technology Co., Ltd. 董事長、Best Power Cord Designing Technology Co., Ltd. 董事長、Bright Designing Technology Co.,Ltd. 董事長、Well Set Enterprise Co.,Ltd. 董事長、維昇企業公司董事長、Well Cord Technology Co., Ltd. 董事長、Power Root Technology Co.,Ltd. 董事長、Wise Giant Co.,Ltd. 董事長、東莞嘉嘉電器有限公司董事長。

註2：本公司彰化廠總經理、維爾斯電子(昆山)有限公司副董事長兼副總、維爾斯電氣(昆山)有限公司副董事長兼副總、東莞維升電子製品有限公司副董事長。

註3：正崧精密工業(股)公司資深副總兼董事、崑崙科技(股)公司董事(代)、藝鑫華仕德科技股份有限公司董事(代)、鉅航科技股份有限公司董事(代)、鉅航科技股份有限公司財會主管、大崑精工股份有限公司董事(代)、達智科技(股)公司董事、上海智吉通信科技有限公司董事長、上海智吉通信科技有限公司財務主管、富士林電子(東莞)有限公司副董事長、東莞富強電子有限公司董事、富港電子(東莞)有限公司董事、富展電子(上海)有限公司董事長、富士林電子(昆山)有限公司董事、富士鵬電子(昆山)有限公司董事長、富士能電子(昆山)有限公司董事、蘇州鉅航電子科技有限公司董事、富崑國際投資股份有限公司董事(代)、正發投資股份有限公司董事(代)、志得投資股份有限公司董事(代)、FOXLINK SINGAPORE PTE LTD. DIRECTOR、VALUE SUCCESS LTD. DIRECTOR、CAPITAL GUARDIAN LTD. DIRECTOR、FUTURE VICTORY LTD. DIRECTOR、香港華仕德電路技術有限公司DIRECTOR。

註4：正崧精密工業(股)公司董辦室特助、崑崙科技(股)公司董事、訊強通訊科技(股)公司董事(代)、達智科技(股)公司董事、藝鑫華仕德科技(股)公司董事(代)、矽峰光電科技(股)公司董事(代)、崑崙科技股份有限公司監察人(代)、鎂元精密股份有限公司董事長(代)、大崑精工股份有限公司監察人(代)、晶實科技股份有限公司董事(代)、晶盛科技股份有限公司董事(代)、晶競科技股份有限公司董事長(代)、達緯國際股份有限公司董事長(代)、晶寶澳門一人有限公司董事、虹優科技股份有限公司監察人、鉅航科技股份有限公司監察人、中影股份有限公司董事(代)、中央電影事業股份有限公司監察人(代)、中影文創股份有限公司董事(代)、中影國際股份有限公司董事(代)、中影八德股份有限公司董事(代)、中影文化城股份有限公司董事(代)、中影管理顧問股份有限公司董事長(代)、台灣欣恆美藥粧股份有限公司董事(代)、大川大立數位影音股份有限公司董事(代)、文森保羅股份有限公司董事(代)、星崑股份有限公司(原龍安工程)董事長(代)、富崑能源股份有限公司董事(代)、創視紀科技股份有限公司董事(代)、勁永國際股份有限公司董事(代)、資鼎中小企業開發股份有限公司董事(代)、鑫鴻國際投資股份有限公司董事、富士臨國際投資股份有限公司董事(代)、富崑國際投資股份有限公司董事長(代)、富臨國際投資股份有限公司董事、正發投資股份有限公司董事(代)、台富國際投資股份有限公司董事長、富聯國際投資股份有限公司董事、智群國際投資股份有限公司董事長(代)、志得投資股份有限公司董事(代)、台灣富磷投資股份有限公司董事、富臨(越南)有限公司董事長、CU INTERNATIONAL LTD. DIRECTOR、CULINK INTERNATIONAL LTD. DIRECTOR、NEW START INDUSTRIES LTD. DIRECTOR、BENEFIT RIGHT LTD. DIRECTOR、FOXLINK TECHNOLOGY LIMITED DIRECTOR、富士臨工業(天津)有限公司總經理、富士灣電能(天津)有限公司總經理、富港電子(東莞)有限公司副董事長、富士林電子(東莞)有限公司董事長、富港電子(昆山)有限公司董事、富揚電子(昆山)有限公司董事、富士銘電子(昆山)有限公司董事長、富士能電子(昆山)有限公司董事、富士研發中心(昆山)有限公司董事長、KLEINE DEVELOPMENTS LIMITED DIRECTOR、WIDE UNITED INVESTMENTS LTD. DIRECTOR、LIWONDIE LTD. DIRECTOR、GLOBAL SMART TECHNOLOGY LTD. DIRECTOR、元立(東莞)金屬工業有限公司董事長、東莞寶元精密工業有限公司董事長、ADVANCE ELECTRONIC LIMITED DIRECTOR(代表人)、BYFORD INTERNATIONAL LIMITED DIRECTOR、MEDIA UNIVERSE INC. DIRECTOR、PROCONN TECHNOLOGY CO., LTD. DIRECTOR(代表人)、SMART TECHNOLOGY INTERNATIONAL LTD. DIRECTOR、鉅航電子科技(深圳)有限公司董事長、蘇州鉅航電子科技有限公司董事長、資鼎中小企業開發股份有限公司董事(代)、昆山富士優貿易有限公司董事(代)、富港電子(鹽城)有限公司董事長、富強電子(鹽城)有限公司董事長、富港電子(昆山)有限公司董事長、東莞富強電子有限公司董事長、GLORY TEK (BVI) CO., LTD. DIRECTOR、GLORY OPTICS (BVI) CO., LTD. DIRECTOR、GLORY TEK (SAMOA) CO., LTD. DIRECTOR、光耀光電(蘇州)有限公司董事長、耀崑光電(鹽城)有限公司董事長。

註5：正崧精密工業(股)公司財會處協理、矽峰光電科技股份有限公司董事(代)、芯強科技股份有限公司董事(代)、晶盛科技股份有限公司董事(代)、晶競科技股份有限公司董事(代)、勁永國際股份有限公司董事(代)、

中影股份有限公司董事(代)、台富國際投資股份有限公司董事、正發投資股份有限公司董事長(代)、東莞富強電子有限公司董事、富士林電子(東莞)有限公司董事、富港電子(東莞)有限公司董事長、富展電子(上海)有限公司董事、富港電子(天津)有限公司總經理、富士銘電子(昆山)有限公司董事、富士林電子(昆山)有限公司董事、富士能電子(昆山)有限公司董事長、富港電子(南昌)有限公司董事長、鈿航電子科技(深圳)有限公司董事、CU INTERNATIONAL LTD. DIRECTOR、CULINK INTERNATIONAL LTD. DIRECTOR、NEW STAST INDUSTRIES LTD. DIRECTOR、CAPITAL GUARDIAN LTD. DIRECTOR、CE LINK INTERNATIONAL LTD. DIRECTOR、ADVANCE ELECTRONIC LIMITED DIRECTOR、PROCONN TECHNOLOGY CO., LTD. DIRECTOR、FOXLINK SINGAPORE PTE LTD. DIRECTOR、崑崙科技股份有限公司監察人(代)、維焜科技股份有限公司監察人、訊強通訊科技股份有限公司監察人(代)、藝鑫華仕德科技股份有限公司監察人(代)、智群國際投資股份有限公司監察人(代)、達智科技股份有限公司監察人、鎂元精密股份有限公司監察人(代)、晶實科技股份有限公司監察人(代)、鑫鴻國際投資股份有限公司監察人、富崑國際投資股份有限公司監察人(代)、富臨國際投資股份有限公司監察人、富士臨國際投資股份有限公司監察人(代)、志得投資股份有限公司監察人(代)、鈿航科技股份有限公司監察人、中影文創股份有限公司監察人(代)、中影八德股份有限公司監察人(代)、中影文化城股份有限公司監察人(代)、文森保羅股份有限公司監察人、昆山富士優貿易有限公司監察人、富聯國際投資股份有限公司監察人、大崑精工股份有限公司監察人(代)、富崑能源股份有限公司監察人(代)。

(1)法人股東之主要股東：

102年5月10日

法人股東名稱	法人股東之主要股東及持股比例
彥霆投資(股)公司	吳瑞雄(72.75%)、施鳴季(16.82%)、吳彥霆(10.43%)
正崑精密工業(股)公司	鑫鴻國際投資(股)公司(17.85%)

(2)主要股東為法人者其主要股東：

102年5月10日

法人名稱	法人股東之主要股東及持股比例
鑫鴻國際投資(股)公司	英屬維京群島商領航有限公司(84.71%)、郭台強(10.14%)、羅玉珍(3.01%)

董事及監察人資料(二)

姓名	條件	是否具有五年以上工作經驗 及下列專業資格			符合獨立性情形(註1)										兼任 其他 發行 公司 獨立 董事 家 數
		商務、法務、財 務、會計或公司 業務所須相關 科系之公私立 大專院校講師 以上	法官、檢察官、律 師、會計師或其他 與公司業務所需之 國家考試及格領有 證書之專門職業及 技術人員	商務、法 務、財務、 會計或公 司業務所 須之工作 經驗	1	2	3	4	5	6	7	8	9	10	
彥霆投資(股)公司法 人代表人:吳瑞雄			✓	✓				✓	✓	✓			✓	✓	0
彥霆投資(股)公司法 人代表人:吳忠欣			✓					✓	✓	✓			✓	✓	0
正歲精密工業(股)公 司法人代表人:邱鈺發			✓			✓	✓			✓	✓	✓	✓	0	
正歲精密工業(股)公 司法人代表人:王世杰			✓			✓	✓			✓	✓	✓	✓	0	
正歲精密工業(股)公 司法人代表人:林坤煌			✓			✓	✓			✓	✓	✓	✓	0	
李效文		✓	✓	✓	✓	✓	✓	✓	✓	✓	✓	✓	✓	0	
舒偉仁			✓	✓	✓	✓	✓	✓	✓	✓	✓	✓	✓	0	
湯素卿			✓	✓	✓	✓		✓	✓	✓		✓	✓	0	
郭哲銘			✓	✓	✓	✓	✓	✓	✓	✓	✓	✓	✓	0	
卜慶藩			✓			✓	✓			✓	✓	✓	✓	0	

註1:各董事、監察人於選任前二年及任職期間符合下述各條件者,請於各條件代號下方空格中打“✓”。

- (1)非為公司或其關係企業之受僱人。
- (2)非公司或其關係企業之董事、監察人(但如為公司或其母公司、公司直接及間接持有表決權之股份超過百分之五十之子公司之獨立董事者,不在此限)。
- (3)非本人及其配偶、未成年子女或以他人名義持有公司已發行股份總額百分之一以上或持股前十名之自然人股東。
- (4)非前三款所列人員之配偶、二親等以內親屬或五親等以內直系血親親屬。
- (5)非直接持有公司已發行股份總額百分之五以上法人股東之董事、監察人或受僱人,或持股前五名法人股東之董事、監察人或受僱人。
- (6)非與公司有財務或業務往來之特定公司或機構之董事(理事)、監察人(監事)、經理人或持股百分之五以上股東。
- (7)非為公司或關係企業提供商務、法務、財務、會計等服務或諮詢之專業人士、獨資、合夥、公司或機構之企業主、合夥人、董事(理事)、監察人(監事)、經理人及其配偶。但依股票上市或於證券商營業處所買賣公司薪資報酬委員會設置及行使職權辦法第七條履行職權之薪資報酬委員會成員,不在此限。
- (8)未與其他董事間具有配偶或二親等以內之親屬關係。
- (9)未有公司法第30條各款情事之一。
- (10)未有公司法第27條規定以政府、法人或其代表人當選。

(二)總經理、副總經理、協理、各部門及分支機構主管資料

102年4月19日 單位：仟股

職稱	姓名	就任日期	持有股份		配偶、未成年子女持有股份		利用他人名義持有股份		主要經(學)歷	目前兼任其他公司之職務	具配偶或二親等以內關係之經理人		
			股數	持股比率	股數	持股比率	股數	持股比率			職稱	姓名	關係
總經理	吳瑞雄	91/11/01	4,733	4.26%	3,716	3.34%	0	0	維熹企業(股)公司董事長	(註1)	董事兼彰化廠總經理 資深特助 資深副總 昆山廠總經理 協理	吳忠欣 吳瑞源 吳瑞聯 吳瑞旺 謝進益	二等親 二等親 二等親 二等親 二等親
彰化廠總經理	吳忠欣	91/11/01	1,002	0.90%	180	0.16%	0	0	維熹企業(股)公司副總	維爾斯電子(昆山)有限公司副董事長兼副總 維爾斯電氣(昆山)有限公司副董事長兼副總 東莞維升電子製品有限公司副董事長	總經理 資深特助 資深副總 昆山廠總經理 協理	吳瑞雄 吳瑞源 吳瑞聯 吳瑞旺 謝進益	二等親 二等親 二等親 二等親 二等親
董辦室資深特助	吳瑞源	97/7/1	400	0.36%	355	0.32%	0	0	東海大學管理師訓練班結業 億豐窗簾(股)公司副理 維熹企業(股)公司副總	源孟豐投資(股)公司董事長 東莞維升電子製品有限公司董事、東莞嘉嘉電器有限公司監察人	總經理 董事兼彰化廠總經理 資深副總 昆山廠總經理 協理	吳瑞雄 吳忠欣 吳瑞聯 吳瑞旺 謝進益	二等親 二等親 二等親 二等親 二等親
總管理處資深副總	吳瑞聯	91/11/01	412	0.37%	838	0.75%	0	0	聯合工專畢 聲寶(股)公司業務主任 維熹企業(股)公司協理	吉聯投資(股)公司董事長	總經理 董事兼彰化廠總經理 資深特助 昆山廠總經理 協理	吳瑞雄 吳忠欣 吳瑞源 吳瑞旺 謝進益	二等親 二等親 二等親 二等親 二等親
昆山電子廠總經理	吳瑞旺	91/11/01	500	0.45%	454	0.41%	0	0	台北工專畢 維熹企業(股)公司經理	維胤投資(股)公司董事 維爾斯電子(昆山)有限公司董事兼副總 維爾斯電氣(昆山)有限公司董事兼副總	總經理 董事兼彰化廠總經理 資深特助 資深副總 協理	吳瑞雄 吳忠欣 吳瑞源 吳瑞聯 謝進益	二等親 二等親 二等親 二等親 二等親
業務副總	譚翔	91/11/01	316	0.28%	208	0.19%	0	0	中興大學經濟系畢 維熹企業(股)公司經理	彥霆投資(股)公司董事 彥毅投資(股)公司董事	—	—	—
業務副總	楊翔才	99/01/01	86	0.08%	0	0	0	0	文化大學土地資源系畢 維熹企業(股)公司副理	—	—	—	—



職稱	姓名	就任日期	持有股份		配偶、未成年子女持有股份		利用他人名義持有股份		主要經(學)歷	目前兼任其他公司之職務	具配偶或二親等以內關係之經理人		
			股數	持股比率	股數	持股比率	股數	持股比率			職稱	姓名	關係
協理	謝進益	91/11/01	167	0.15%	167	0.15%	0	0	維熹企業(股)公司主任	金勝投資(股)公司董事 東莞維升電子製品有限公司協理	總經理 董事兼彰化廠總經理 資深特助 資深副總 昆山廠總經理	吳瑞雄 吳忠欣 吳瑞源 吳瑞聯 吳瑞旺	二等親 二等親 二等親 二等親 二等親
協理	鄭文彬	91/11/01	381	0.34%	0	0	0	0	中國市政管理專校畢 達通電線電纜(股)公司廠長 維熹企業(股)公司廠長	維爾斯電子(昆山)有限公司協理	—	—	—
會計協理	游嘉德	92/01/01	332	0.30%	0	0	0	0	東海大學會計系畢 資誠會計師事務所副理 正崴精密工業(股)公司專案經理	彥霆投資(股)公司監察人 彥毅投資(股)公司監察人	—	—	—
資訊協理	陳淑娟	92/01/01	271	0.24%	14	0.01%	0	0	銘傳管理學院計算機系畢 鴻海精密工業(股)公司課長 矽峰光電(股)公司經理	—	—	—	—
財務協理	周煌慶	94/03/01	358	0.32%	20	0.02%	0	0	文化大學會計系畢 大安銀行業務副理 矽峰光電(股)公司協理	Comntek Integrated Solutions Inc. 董事長 Cisco LLC. 董事長	—	—	—

註1：彥霆投資(股)公司董事長、彥毅投資(股)公司董事、東莞維升電子製品有限公司董事長兼總經理、維爾斯電氣(昆山)有限公司董事長兼總經理、維爾斯電子(昆山)有限公司董事長兼總經理、維爾斯電子(上海)有限公司董事長兼總經理、Smart Think Technology Co.,Ltd. 董事長、Great Hero Technology Co.,Ltd. 董事長、Powerful Technology Co., Ltd. 董事長、Power Cord Designing Technology Co., Ltd. 董事長、Best Power Cord Designing Technology Co., Ltd. 董事長、Bright Designing Technology Co.,Ltd. 董事長、Well Set Enterprise Co., Ltd. 董事長、維昇企業公司董事長、Well Cord Technology Co.,Ltd. 董事長、Power Root Technology Co.,Ltd. 董事長、Wise Giant Co.,Ltd. 董事長、東莞嘉嘉電器有限公司董事長。

(三)最近年度支付董事(含獨立董事)、監察人、總經理及副總經理之酬金

1. 董事(含獨立董事)之酬金

單位：新台幣仟元；仟股

職稱	姓名	董事酬金								A、B、C及D等四項總額占稅後純益之比例	兼任員工領取相關酬金										A、B、C、D、E、F及G等七項總額占稅後純益之比例		有無領取來自子公司以外轉投資事業酬金													
		報酬(A)		退職退休金(B)		盈餘分配之酬勞(C)(註3)		業務執行費用(D)			薪資、獎金及特支費等(E)		退職退休金(F)		盈餘分配員工紅利(G)(註3)				員工認股權憑證得認購股數(H)					取得限制員工權利新股股數(I)												
		本公司	財務報告內所有公司	本公司	財務報告內所有公司	本公司	財務報告內所有公司	本公司	財務報告內所有公司		本公司	財務報告內所有公司	本公司	財務報告內所有公司	本公司		財務報告內所有公司		本公司	財務報告內所有公司				本公司	財務報告內所有公司											
董事長	吳瑞雄 (註1)																																			
董事	吳忠欣 (註1)																																			
董事	邱鈺發 (註2)	0	0	0	0	262	262	0	0	0.05%	0.05%	4,947	5,943	138 (註4)	138 (註4)	1,512	0	1,512	0	113	113	0	0	1.39%	1.59%											
董事	王世杰 (註2)																																			
董事	林坤煌 (註2)																																			
董事	李效文																																			
董事	舒偉仁																																			

註1：彥霆投資(股)公司之法人代表人。

註2：正崙精密工業(股)公司之法人代表人。

註3：101年度之盈餘分配數為暫估數字(以100年度分配比例概算推估)，俟102年6月17日股東會決議通過後進行作業，將由薪酬委員會審議並送交董事會決議。

註4：本公司101年度無實際支付數，皆為提列提撥數。

酬金級距表

給付本公司各個董事酬金級距	董事姓名			
	前四項酬金總額(A+B+C+D)		前七項酬金總額(A+B+C+D+E+F+G)	
	本公司	財務報告內所有公司	本公司	財務報告內所有公司
低於 2,000,000 元	吳瑞雄(註 1)、 吳忠欣(註 1)、 邱鈺發(註 2)、 王世杰(註 2)、 林坤煌(註 2)、 李效文、舒偉仁	吳瑞雄(註 1)、 吳忠欣(註 1)、 邱鈺發(註 2)、 王世杰(註 2)、 林坤煌(註 2)、 李效文、舒偉仁	邱鈺發(註 2)、 王世杰(註 2)、 林坤煌(註 2)、 李效文、舒偉仁	邱鈺發(註 2)、 王世杰(註 2)、 林坤煌(註 2)、 李效文、舒偉仁
2,000,000 元(含)~5,000,000 元(不含)			吳瑞雄、吳忠欣 (註 1)	吳瑞雄、吳忠欣 (註 1)
5,000,000 元(含)~10,000,000 元(不含)				
10,000,000 元(含)~15,000,000 元(不含)				
15,000,000 元(含)~30,000,000 元(不含)				
30,000,000 元(含)~50,000,000 元(不含)				
50,000,000 元(含)~100,000,000 元(不含)				
100,000,000 元(含)以上				
總計(人)	7	7	7	7

註 1：彥霆投資(股)公司之法人代表人。

註 2：正崙精密工業(股)公司之法人代表人。

## 2. 監察人之酬金

單位：新台幣仟元

職稱	姓名	監察人酬金						A、B 及 C 等三項總額占稅後純益之比例		有無領取來自子公司以外轉投資事業酬金
		報酬(A)		盈餘分配之酬勞(B) (註 1)		業務執行費用(C)		本公司	財務報告內所有公司	
		本公司	財務報告內所有公司	本公司	財務報告內所有公司	本公司	財務報告內所有公司			
監察人	湯素卿									無
監察人	郭哲銘	0	0	131	131	0	0	0.03%	0.03%	
監察人	卜慶藩									

註 1：101 年度之盈餘分配數為暫估數字(以 100 年度分配比例概算推估)，俟 102 年 6 月 17 日股東會決議通過後進行作業，將由薪酬委員會審議並送交董事會決議。

酬金級距表

給付本公司各個監察人酬金級距	監察人姓名	
	前三項酬金總額(A+B+C)	
	本公司	財務報告內所有公司 D
低於 2,000,000 元	湯素卿、郭哲銘、卜慶藩	湯素卿、郭哲銘、卜慶藩
2,000,000 元 (含) ~ 5,000,000 元 (不含)	-	-
5,000,000 元 (含) ~ 10,000,000 元 (不含)	-	-
10,000,000 元 (含) ~ 15,000,000 元 (不含)	-	-
15,000,000 元 (含) ~ 30,000,000 元 (不含)	-	-
30,000,000 元 (含) ~ 50,000,000 元 (不含)	-	-
50,000,000 元 (含) ~ 100,000,000 元 (不含)	-	-
100,000,000 元 (含) 以上	-	-
總計(人)	3	3

3. 總經理及副總經理之酬金

單位：新台幣仟元；仟股

職稱	姓名	薪資(A)		退職退休金(B)		獎金及特支費等(C)		盈餘分配之員工紅利金額(D)(註1)				A、B、C及D等四項總額占稅後純益之比例(%)		取得員工認股權憑證數額		取得限制員工權利新股股數		有無領取來自子公司以外投資業酬
		本公司	財務報告內所有公司	本公司	財務報告內所有公司	本公司	財務報告內所有公司	本公司		財務報告內所有公司		本公司	財務報告內所有公司	本公司	財務報告內所有公司			
								現金紅利金額	股票紅利金額	現金紅利金額	股票紅利金額							
總經理	吳瑞雄	11,048	12,719	394 (註2)	394 (註2)	2,093	2,093	9,073	0	9,073	0	4.57%	4.91%	0	0	0	0	無
彰化廠總經理	吳忠欣																	
董辦室資深特助	吳瑞源																	
資深副總經理	吳瑞聯																	
昆山電子廠總經理	吳瑞旺																	
副總經理	譚翔																	
副總經理	楊翔才																	

註1：101年度之盈餘分配數為暫估數字(以100年度分配比例概算推估)，俟102年6月17日股東會決議通過後進行作業，將由薪酬委員會審議並送交董事會決議。

註2：本公司101年度無實際支付數，皆為提列提撥數。

酬金級距表

給付本公司各個總經理及副總經理酬金級距	總經理及副總經理姓名	
	本公司	財務報告內所有公司 (E)
低於 2,000,000 元	-	-
2,000,000 元 (含) ~ 5,000,000 元	吳瑞雄、吳忠欣、吳瑞源 吳瑞聯、吳瑞旺、譚翔、 楊翔才	吳瑞雄、吳忠欣、吳瑞源 吳瑞聯、吳瑞旺、譚翔、楊翔才
5,000,000 元 (含) ~ 10,000,000 元	-	-
10,000,000 元 (含) ~ 15,000,000 元	-	-
15,000,000 元 (含) ~ 30,000,000 元	-	-
30,000,000 元 (含) ~ 50,000,000 元	-	-
50,000,000 元 (含) ~ 100,000,000 元	-	-
100,000,000 元 (含) 以上	-	-
總計(人)	7	7

4. 配發員工紅利之經理人姓名及配發情形

101 年 12 月 31 日；單位：新台幣仟元

	職稱	姓名	股票紅利 金額	現金紅利 金額	總計	總額占稅後純益 之比例 (%)
經 理 人	總經理	吳瑞雄	0	14,366 (註 1)	14,366 (註 1)	2.90%
	彰化廠總經理	吳忠欣				
	董辦室資深特助	吳瑞源				
	資深副總經理	吳瑞聯				
	昆山電子廠總經理	吳瑞旺				
	副總經理	譚翔				
	副總經理	楊翔才				
	協理	謝進益				
	協理	鄭文彬				
	協理	游嘉德				
	協理	陳淑娟				
	協理	周煌慶				

註 1：101 年度之盈餘分配數為暫估數字(以 100 年度分配比例概算推估)，俟 102 年 6 月 17 日股東會決議通過後進行作業，將由薪酬委員會審議並送交董事會決議。

(四)分別比較說明本公司及合併報表所有公司於最近二年度支付本公司董事、監察人、總經理及副總經理酬金總額占稅後純益比例之分析，並說明給付酬金之政策、標準與組合、訂定酬金之程序、與經營績效及未來風險之關聯性

(1)本公司及合併報表所有公司於最近二年度支付本公司董事、監察人、總經理及副總經理酬金總額占稅後純益比例

單位：新台幣仟元

年度	100 年度(註 1)		101 年度(註 1)	
	酬金總額	總額占稅後純益比例(%)	酬金總額	總額占稅後純益比例(%)
董事(本公司及合併報表)	245	0.05%	262	0.05%
監察人(本公司及合併報表)	120	0.03%	131	0.03%
本公司 總經理及副總經理	24,723	5.51%	22,410	4.57%
合併報表 總經理及副總經理	26,343	5.87%	24,081	4.91%

註 1：本表 100 年度係指 100 年度之盈餘分配情形，於 101 年度發放；101 年度之盈餘分配數為暫估數字(以 100 年度分配比例概算推估)，俟 102 年 6 月 17 日股東會決議通過後進行作業，將由薪酬委員會審議並送交董事會決議。

(2)由上表可知本公司及合併報表最近二年度發放董事、監察人、總經理及副總經理酬金總額占稅後純益比例相當，並無明顯波動。

(3)有關本公司董事、監察人與經理人酬金給付之政策、標準與組合、與經營績效及未來風險之關聯性：

100 年度董事、監察人酬金係明訂於公司章程內，並提報年度股東會會議決議；對於總經理及副總經理之酬金則由本公司董事會會議及依本公司薪資管理辦法執行。

自本公司薪酬委員會於 100 年 12 月成立後，100 年度起本公司董、監、經理人之酬金及員工分紅金額，乃依其職務、貢獻、績效表現及考量公司未來風險，由薪酬委員會審議並送交董事會決議。

### 三、公司治理運作情形

#### (一)董事會運作情形：

最近年度董事會開會 11 次(A)，董事監察人出席情形如下：

職稱	姓名	實際出 (列)席 次數 B	委託出 席次數	實際出(列) 席率(%)【B / A】	備註
董事長	彥霆投資(股)公司代 表人:吳瑞雄	11	0	100%	
董事	彥霆投資(股)公司代 表人:吳忠欣	11	0	100%	
董事	正歲精密工業(股)公 司代表人:邱鈺發	11	0	100%	
董事	正歲精密工業(股)公 司代表人:王世杰	11	0	100%	
董事	正歲精密工業(股)公 司代表人:林坤煌	11	0	100%	
獨立 董事	李效文	11	0	100%	
獨立 董事	舒偉仁	11	0	100%	
監察人	湯素卿	10	0	90.91%	
監察人	郭哲銘	11	0	100%	
監察人	卜慶藩	11	0	100%	
<p>其他應記載事項：</p> <p>一、證交法第 14 條之 3 所列事項暨其他經獨立董事反對或保留意見且有紀錄或書面聲明之董事會議決事項，應敘明董事會日期、期別、議案內容、所有獨立董事意見及公司對獨立董事意見之處理：無。</p> <p>二、董事對利害關係議案迴避之執行情形，應敘明董事姓名、議案內容、應利益迴避原因以及參與表決情形：無。</p> <p>三、當年度及最近年度加強董事會職能之目標（例如設立審計委員會、提升資訊透明度等）與執行情形評估：無。</p>					

(二)審計委員會運作情形或監察人參與董事會運作情形

1. 審計委員會運作情形：無。

2. 監察人參與董事會運作情形：

最近年度董事會開會 11 次 (A)，列席情形如下：

職稱	姓名	實際列席次數 (B)	實際列席率(%)(B/A)(註)	備註
監察人	湯素卿	10	90.91%	
監察人	郭哲銘	11	100%	
監察人	卜慶藩	11	100%	
<p>其他應記載事項：</p> <p>一、監察人之組成及職責：</p> <p>(一) 監察人與公司員工及股東之溝通情形： 監察人得隨時詢問了解公司員工作業情形，與員工及股東的溝通管道順暢。</p> <p>(二) 監察人與內部稽核主管及會計師之溝通情形： 稽核主管每月主動向監察人呈報稽核計畫執行情形與進度，監察人亦得隨時與會計師聯繫，溝通管道順暢。</p> <p>二、監察人列席董事會如有陳述意見，應敘明董事會日期、期別、議案內容、董事會決議結果以及公司對監察人陳述意見之處理：無。</p>				

(三)公司治理運作情形及其與上市上櫃公司治理實務守則差異情形及原因：

項目	運作情形	與上市上櫃公司治理實務守則差異情形及原因
<p>一、公司股權結構及股東權益</p> <p>(一) 公司處理股東建議或糾紛等問題之方式</p> <p>(二) 公司掌握實際控制公司之主要股東及主要股東之最終控制者名單之情形</p> <p>(三) 公司建立與關係企業風險控管機制及防火牆之方式</p>	<p>(一) 本公司設有股務課，處理股東建議或糾紛等問題。</p> <p>(二) 本公司隨時掌握董事、監察人、經理人及持股百分之十以上之大股東之持股情形。</p> <p>(三) 本公司與關係企業往來訂有「集團企業、特定公司及關係人交易作業程序」、「母子公司交易處理原則」，以控管各項風險機制，並遵循內部控制制度定期查核關係企業相關業務。</p>	無重大差異
<p>二、董事會之組成及職責</p> <p>(一) 公司設置獨立董事之情形</p> <p>(二) 定期評估簽證會計師獨立性之情形</p>	<p>(一) 本公司已設置二席獨立董事。</p> <p>(二) 本公司選任之會計師事務所與簽證會計師，與公司無利害關係，並嚴</p>	無重大差異



項目	運作情形	與上市上櫃公司治理實務守則差異情形及原因
	守獨立性。	
三、建立與利害關係人溝通管道之情形	利害關係人如有需求可隨時聯絡公司	無重大差異
四、資訊公開 (一) 公司架設網站，揭露財務業務及公司治理資訊之情形 (二) 公司採行其他資訊揭露之方式(如架設英文網站、指定專人負責公司資訊之蒐集及揭露、落實發言人制度、法人說明會過程放置公司網站等)	(一) 本公司已架設網站並依相關規定揭露各項公司財務資訊 (二) 本公司已指定專人負責公司資訊之蒐集及揭露，並依規定落實發言人制度。	無重大差異
五、公司設置提名或其他各類功能性委員會之運作情形	本公司僅設置薪酬委員會。除此以外，目前未設置提名或其他各類功能性委員會。	無重大差異
六、公司如依據「上市上櫃公司治理實務守則」訂有公司治理實務守則者，請敘明其運作與所訂公司治理實務守則之差異情形： 本公司目前並未訂定「公司治理實務守則」，惟已訂定股東會議事規則、董事會議事規則、內控制度及設置薪酬委員會等，推動公司治理之運作。		
七、其他有助於瞭解公司治理運作情形之重要資訊(如員工權益、僱員關懷、投資者關係、供應商關係、利害關係人之權利、董事及監察人進修之情形、風險管理政策及風險衡量標準之執行情形、客戶政策之執行情形、公司為董事及監察人購買責任保險之情形等)： 1. 本公司訂有退休辦法，以安定員工退休之生活。 2. 本公司訂有性騷擾防治措施及懲戒辦法，以提供員工良好的工作環境。 3. 本公司訂有工作規則，並確實執行相關內容，維護員工權益。 4. 本公司董監事，已完成公司治理與證券法規及內線交易等進修課程，董事會出席狀況良好。 5. 本公司已為董監事投保董監責任險。 6. 本公司董事對於董事會議之事項有自身利害關係者已自行迴避，不加入表決。		
八、如有公司治理自評報告或委託其他專業機構之公司治理評鑑報告者，應敘明其自評(或委外評鑑)結果、主要缺失(或建議)事項及改善情形：本公司無公司治理自評報告或委託其他專業機構之公司治理評鑑報告。		

(四) 公司如有設置薪酬委員會者，應揭露其組成、職責及運作情形：

1. 組成：

本公司薪酬委員會由三位委員組成，成員包括本公司兩席獨立董事與另一席專業人士，薪酬委員會主席係由本公司獨立董事舒偉仁先生擔任；薪酬委員會組織章程請參考公開資訊觀測站資訊。

本公司於100年12月26日的董事會中核准任命舒偉仁獨立董事、李效文獨立董事、李元恭先生為薪酬委員會委員。

(1) 薪資報酬委員會成員資料

身份別 (註1)	姓名	是否具有五年以上工作經驗 及下列專業資格			符合獨立性情形 (註2)								兼任其 他公開 發行公 司薪資 報酬委 員會成 員家數	備註 (註3)
		商務、法 務、會計 或公司業 務所需相 關料系之 公私立大 專院校講 師以上	法官、檢察 官、律師、會 計師或其他 與公司業務 所需之國家 考試及格 領有證書之 專門職業及 技術人員	具有商 務、法 務、財 務、會計 或公司業 務所需之 工作經驗	1	2	3	4	5	6	7	8		
獨立董事	舒偉仁			✓	✓	✓	✓	✓	✓	✓	✓	✓	0	符合
獨立董事	李效文		✓	✓	✓	✓	✓	✓	✓	✓	✓	✓	0	符合
其他	李元恭			✓	✓	✓	✓	✓	✓	✓	✓	✓	0	非董事

註1：身分別請填列係為董事、獨立董事或其他。

註2：各成員於選任前二年及任職期間符合下述各條件者，請於各條件代號下方空格中打“✓”。

- (1) 非為公司或其關係企業之受僱人。
- (2) 非公司或其關係企業之董事、監察人。但如為公司或其母公司、公司直接及間接持有表決權之股份超過百分之五十之子公司之獨立董事者，不在此限。
- (3) 非本人及其配偶、未成年子女或以他人名義持有公司已發行股份總額百分之一以上或持股前十名之自然人股東。
- (4) 非前三款所列人員之配偶、二親等以內親屬或三親等以內直系血親。
- (5) 非直接持有公司已發行股份總額百分之五以上法人股東之董事、監察人或受僱人，或持股前五名法人股東之董事、監察人或受僱人。
- (6) 非與公司有財務或業務往來之特定公司或機構之董事（理事）、監察人（監事）、經理人或持股百分之五以上股東。
- (7) 非為公司或其關係企業提供商務、法務、財務、會計等服務或諮詢之專業人士、獨資、合夥、公司或機構之企業主、合夥人、董事（理事）、監察人（監事）、經理人及其配偶。
- (8) 未有公司法第30條各款情事之一。

註3：若成員身分別係為董事，請說明是否符合「股票上市或於證券商營業處所買賣公司薪資委員會設置及行使職權辦法」第6條第5項之規定。

## 2. 職責：

薪酬委員會旨在協理董事會執行與評估公司整體薪酬與福利政策，以及董事、監察人及經理人之報酬。

## 3. 運作情形：

薪酬委員會主席舒偉仁先生，自100年12月26日薪酬委員成立至102年5月共召開五次常會，薪酬委員會委員出席情形如下：

職稱	姓名	實際出席次數	出席率(%)	目前兼任	備註
主席	舒偉仁	5	100%	遠見科技(股)公司總經理兼董事	獨立董事
委員	李效文	5	100%	民德聯合法律事務所律師	獨立董事
委員	李元恭	5	100%	定盛企業公司總經理	

## (2) 薪資報酬委員會運作情形資訊

一、本公司之薪資報酬委員會委員計3人。

二、本屆委員任期:100年12月26日至103年6月9日,最近年度薪資報酬委員會開會5次(A),委員資格及出席情形如下：

職稱	姓名	實際出席次數(B)	委託出席次數	實際出席率(%) (B/A) (註)	備註
召集人	舒偉仁	5	0	100%	
委員	李效文	5	0	100%	
委員	李元恭	5	0	100%	

其他應記載事項：

一、董事會如不採納或修正薪資報酬委員會之建議，應敘明董事會日期、期別、議案內容、董事會決議結果以及公司對薪資報酬委員會意見之處理(如董事會通過之薪資報酬優於薪資報酬委員會之建議，應敘明其差異情形及原因)。

二、薪資報酬委員會之議決事項，如成員有反對或保留意見且有紀錄或書面聲明者，應敘明薪資報酬委員會日期、期別、議案內容、所有成員意見及對成員意見之處理。

(五) 履行社會責任情形：

履行社會責任情形

項目	運作情形	與上市上櫃公司企業社會責任實務守則差異情形及原因
<p>一、落實推動公司治理</p> <p>(一) 公司訂定企業社會責任政策或制度，以及檢討實施成效之情形。</p> <p>(二) 公司設置推動企業社會責任專(兼)職單位之運作情形。</p> <p>(三) 公司定期舉辦董事、監察人與員工之企業倫理教育訓練及宣導事項，並將其與員工績效考核系統結合，設立明確有效之獎勵及懲戒制度之情形。</p>	<p>(一) 本公司於各管理規章及SOP標準作業規範中分別列有相關社會責任執行規定。</p> <p>(二) 公司推動企業社會責任是由董事會、中央資源等單位共同推動企業社會責任。</p> <p>(三) 本公司每季至少召開一次董事會，藉以審核企業經營績效暨討論重要策略，本公司有設兩席立董事，以加強董事會運作功能與責任。 本公司已不定期舉辦員工教育訓練，宣導遵守符合企業社會責任的公司相關規範，並依管理規章給予獎勵及懲誡。</p>	<p>符合</p> <p>符合</p> <p>符合</p>
<p>二、發展永續環境</p> <p>(一) 公司致力於提升各項資源之利用效率，並使用對環境負荷衝擊低之再生物料之情形。</p> <p>(二) 公司依其產業特性建立合適之環境管理制度之情形。</p> <p>(三) 設立環境管理專責單位或人員，以維護環境之情形。</p> <p>(四) 公司注意氣候變遷對營運活動之影響，制定公司節能減碳及溫室氣體減量策略之情形。</p>	<p>(一) 本公司廢料已委由廢棄物清除許可認證機構負責回收再利用。</p> <p>(二) 本公司廠區取得ISO14001環境管理系統認證。</p> <p>(三) 本公司總務單位及各廠區皆設有廠務專責人員負責維護環境。</p> <p>(四) 本公司力行節能減碳措施，如照明設備改善、表單電子化、室內空調溫控、時控、資源回收利用等。</p>	<p>符合</p> <p>符合</p> <p>符合</p> <p>符合</p>

項目	運作情形	與上市上櫃公司企業社會責任實務守則差異情形及原因
<p>三、維護社會公益</p> <p>(一) 公司遵守相關勞動法規及尊重國際公認基本勞動人權原則，保障員工之合法權益及雇用政策無差別待遇等，建立適當之管理方法、程序及落實之情形。</p> <p>(二) 公司提供員工安全與健康之工作環境，並對員工定期實施安全與健康教育之情形。</p> <p>(三) 公司建立員工定期溝通之機制，以及以合理方式通知對員工可能造成重大影響之營運變動之情形。</p> <p>(四) 公司制定並公開其消費者權益政策，以及對其產品與服務提供透明且有效之消費者申訴程序之情形。</p> <p>(五) 公司與供應商合作，共同致力提升企業社會責任之情形。</p> <p>(六) 公司藉由商業活動、實物捐贈、企業志工服務或其他免費專業服務，參與社區發展及慈善公益團體相關活動之情形。</p>	<p>(一) 本公司遵守勞基法及尊重國際公認基本勞動人權原則相關規定，除勞/健保外，另為每位員工投保團體意外險；設有職工福利委員會，並制定執行各項管理規章，供員工遵守。</p> <p>(二) 本公司對員工定期實施勞工安全宣導、消防、安全演練講習，並定期實施員工健康檢查及宣導安全衛生工作守則。</p> <p>(三) 本公司定期舉行月會，宣導重要政策，另設有員工意見溝通信箱，定期請員工提供公司建議改善事項與方案與員工互動溝通；本公司截至目前未有對員工造成重大影響之營運變動之情形，未來若有，會依勞基法等保障員工權益之法規，以合理合法之方式通知員工。</p> <p>(四) 本公司設有客戶抱怨管理辦法，對客訴依標準作業流程實施。</p> <p>(五) 本公司與供應廠商間訂有合約手冊，共同規範生產品質。</p> <p>(六) 公司將汰舊電腦，捐贈給偏遠地區學童使用。</p>	<p>符合</p> <p>符合</p> <p>符合</p> <p>符合</p> <p>符合</p> <p>符合</p>
<p>四、加強資訊揭露</p> <p>(一) 公司揭露具攸關性及可靠性之企業社會責任相關資訊之方式。</p> <p>(二) 公司編製企業社會責任報告書，揭露推動企業社會責任之情形。</p>	<p>(一) 本公司尚未有揭露企業社會責任相關資訊方式。</p> <p>(二) 本公司尚未編制企業社會責任報告書。</p>	<p>未來將視公司營運狀況及規模制定</p>

項目	運作情形	與上市上櫃公司企業社會責任實務守則差異情形及原因
<p>五、公司如依據「上市上櫃公司企業社會責任實務守則」訂有本身之企業社會責任守則者，請敘明其運作與所訂守則之差異情形：</p> <p>本公司尚未制定企業社會責任守則。</p>		
<p>六、其他有助於瞭解企業社會責任運作情形之重要資訊（如公司對環保、社區參與、社會貢獻、社會服務、社會公益、消費者權益、人權、安全衛生與其他社會責任活動所採行之制度與措施及履行情形）：</p> <ol style="list-style-type: none"> <li>1.本公司企業文化：誠信立業、正直待人、以勞獲得、以儉致富、完美自己、造福人群。故誠信經營為本公司一貫要求的原則，以善盡社會責任。</li> <li>2.環保方面：本公司廢料已委由廢棄物清除許可認證機構負責回收再利用。</li> <li>3.在社區參與、社會貢獻、社會服務、社會公益方面：捐助電腦、提供符合安全標準產品等，未來將更積極參與。</li> <li>4.在消費者權益方面：投保500萬美金產品責任險。</li> <li>5.在人權與安全衛生與其他社會責任活動方面：投保員工團體保險等、未來將更積極規劃。</li> </ol>		
<p>七、公司產品或企業社會責任報告書如有通過相關驗證機構之查證標準，應加以敘明：</p> <p>敘明：2003年廠區通過ISO9001體系認證、2004年廠區通過ISO14001國際品質認證、廠區實驗室通過UL8178498認證、2008年日本索尼綠色夥伴證書、2012年1月獲得GE傑出供應商獎。</p>		

(六)公司履行誠信經營情形及採行措施：

本公司雖未訂定誠信經營守則，但已有相關規章具以執行，並加以防範，適用範圍含及子公司。

1. 公司營運方面：本公司營運重大政策、投資行為及財務業務執行，均遵守相關法令規定，以落實誠信經營守則。
2. 員工工作規範方面：
  - (1)不得利用職務上之關係收受他人餽贈及邀宴。
  - (2)不私自經營或兼職與公司利益衝突之事業，除業務關係外，對外不得擅用公司名義。
3. 供應商方面：與供應商訂立以廉潔誠信為內容之承諾書，承諾不向本公司員工或公司關係人進行任何賄絡或從事不正當利益。

落實誠信經營情形

項 目	運 作 情 形	與上市上櫃公司誠信經營守則差異情形及原因
一、訂定誠信經營政策及方案 (一) 公司於規章及對外文件中明示誠信經營之政策，以及董事會與管理階層承諾積極落實之情形。 (二) 公司訂定防範不誠信行為方案之情形，以及方案內之作業程序、行為指南及教育訓練等運作情形。 (三) 公司訂定防範不誠信行為方案時，對營業範圍內具較高不誠信行為風險之營業活動，採行防範行賄及收賄、提供非法政治獻金等措施之情形。	(一) 本公司揭櫫之企業文化以誠信立業為首，全體同仁以誠信立業之企業文化為經營準則。 (二) 本公司於管理規章之工作規則、員工服務契約書及採購管理規範中訂有誠信經營相關行為程序。 (三) 本公司與廠商及客戶間訂有以廉潔誠信為內容之承諾書。	無重大差異  無重大差異  無重大差異

項 目	運 作 情 形	與上市上櫃公司誠信經營守則差異情形及原因
<p>二、落實誠信經營</p> <p>(一) 公司商業活動應避免與有不誠信行為紀錄者進行交易，並於商業契約中明訂誠信行為條款之情形。</p> <p>(二) 公司設置推動企業誠信經營專(兼)職單位之運作情形，以及董事會督導情形。</p> <p>(三) 公司制定防止利益衝突政策及提供適當陳述管道運作情形。</p> <p>(四) 公司為落實誠信經營所建立之有效會計制度、內部控制制度之運作情形，以及內部稽核人員查核之情形。</p>	<p>(一) 本公司要求與供應商訂有廉潔承諾書，承諾不向本公司員工或公司關係人進行任何賄絡或從事不正當利益。</p> <p>(二) 本公司推動誠信經營由管理單位、稽核單位配合董事會進行督導檢核。</p> <p>(三) 本公司廉潔同意書訂立有防止員工及關係人直接或間接圖利行為，如需陳述可向法務、稽核等單位陳述說明。</p> <p>(四) 本公司採購循環規範所有供應商應簽署廉潔承諾書始成合格廠商，所有員工應簽署服務契約書有關誠信規範，並列入稽核檢核項目。</p>	<p>無重大差異</p> <p>無重大差異</p> <p>無重大差異</p> <p>無重大差異</p>
<p>三、公司建立檢舉管道與違反誠信經營規定之懲戒及申訴制度之運作情形。</p>	<p>本公司獎懲管理辦法訂有誠信規範並可向管理單位提出檢舉及申訴。</p>	<p>無重大差異</p>
<p>四、加強資訊揭露</p> <p>(一) 公司架設網站，揭露誠信經營相關資訊情形。</p> <p>(二) 公司採行其他資訊揭露之方式(如架設英文網站、指定專人負責公司資訊之蒐集及揭露放置公司網站等)。</p>	<p>(一) 公司目前尚未於公司網站中揭露誠信經營資訊。</p> <p>(二) 無</p>	<p>配合未來制度訂定，將加強誠信經營資訊揭露。</p>
<p>五、公司如依據「上市上櫃公司誠信經營守則」訂有本身之誠信經營守則者，請敘明其運作與所訂守則之差異情形：無</p>		
<p>六、其他有助於瞭解公司誠信經營運作情形之重要資訊(如公司對商業往來廠商宣導公司誠信經營決心、政策及邀請其參與教育訓練、檢討修正公司訂定之誠信經營守則等情形)：無</p>		



(七)公司如有訂定公司治理守則及相關規章者，應揭露其查詢方式：無。

(八)其他足以增進對公司治理運作情形之瞭解的重要資訊，得一併揭露：無。

(九)內部控制制度執行狀況

1. 內部控制聲明書：

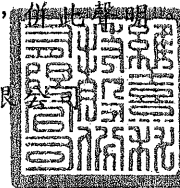
維熹科技股份有限公司  
內部控制制度聲明書

日期：102年03月27日

本公司民國101年度之內部控制制度，依據自行檢查的結果，謹聲明如下：

- 一、本公司確知建立、實施和維護內部控制制度係本公司董事會及經理人之責任，本公司業已建立此一制度。其目的係在對營運之效果及效率(含獲利、績效及保障資產安全等)、財務報導之可靠性及相關法令之遵循等目標的達成，提供合理的確保。
- 二、內部控制制度有其先天限制，不論設計如何完善，有效之內部控制制度亦僅能對上述三項目標之達成提供合理的確保；而且，由於環境、情況之改變，內部控制制度之有效性可能隨之改變。惟本公司之內部控制制度設有自我監督之機制，缺失一經辨認，本公司即採取更正之行動。
- 三、本公司係依據「公開發行公司建立內部控制制度處理準則」(以下簡稱「處理準則」)規定之內部控制制度有效性之判斷項目，判斷內部控制制度之設計及執行是否有效。該「處理準則」所採用之內部控制制度判斷項目，係為依管理控制之過程，將內部控制制度劃分為五個組成要素：1. 控制環境，2. 風險評估，3. 控制作業，4. 資訊及溝通，及5. 監督。每個組成要素又包括若干項目。前述項目請參見「處理準則」之規定。
- 四、本公司業已採用上述內部控制制度判斷項目，檢查內部控制制度之設計及執行的有效性。
- 五、本公司基於前項檢查結果，認為本公司於民國101年12月31日的內部控制制度(含對子公司之監督與管理)，包括知悉營運之效果及效率目標達成之程度、財務報導之可靠性及相關法令之遵循有關的內部控制制度等之設計及執行係屬有效，其能合理確保上述目標之達成。
- 六、本聲明書將成為本公司年報及公開說明書之主要內容，並對外公開。上述公開之內容如有虛偽、隱匿等不法情事，將涉及證券交易法第二十條、第三十二條、第一百七十一條及第一百七十四條等之法律責任。
- 七、本聲明書業經本公司民國102年03月27日董事會通過，出席董事七人中，無人持反對意見，餘均同意本聲明書之內容。

維熹科技股份有限



董事長：



簽章

總經理：



簽章

2. 委託會計師專案審查內部控制制度者，應揭露會計師審查報告：無。

(十)最近年度及截至年報刊印日止公司及其內部人員依法被處罰、公司對其內部人員違反部控制制度規定之處罰、主要缺失與改善情形：無。

(十一)最近年度及截至年報刊印日止，股東會及董事會之重要決議：

日期	類別	重要決議事項
101.1.18	董事會	<p>一、報告事項：</p> <p>(一)內部稽核業務執行情形報告。</p> <p>(二)衍生性金融商品交易報告。</p> <p>二、討論事項：</p> <p>(一)經本公司薪酬委員會通過之本公司董事、監察人及經理人績效評估與薪資報酬。</p> <p>(二)經本公司薪酬委員會通過擬實施之薪資報酬項目案。</p> <p>(三)本公司 101 年度營運計畫。</p> <p>(四)通過本公司內部稽核人員任用案。</p>
101.2.29	董事會	<p>一、報告事項：</p> <p>(一)衍生性金融商品交易報告。</p> <p>(二)取得與處分有價證券投資報告。</p> <p>二、討論事項：</p> <p>(一)增訂本公司內部控制制度及修改 101 年度稽核計畫。</p> <p>(二)為因應業務發展及理財需要，擬向銀行申請短期授信額度轉期續作及衍生性金融商品額度。</p>
101.3.29	董事會	<p>一、報告事項：</p> <p>(一)衍生性金融商品交易報告。</p> <p>(二)本公司推行 IFRS 轉換計畫進度報告。</p> <p>二、討論事項：</p> <p>(一)本公司民國一百年度財務報表及合併財務報表</p> <p>(二)一百年度營業報告書。</p> <p>(三)本公司薪資報酬委員會審議之一百年度董、監事酬勞分配案。</p> <p>(四)一百年度盈餘分配案。</p> <p>(五)修訂本公司「董事及監察人選舉辦法」案。</p> <p>(六)修訂本公司章程案。</p> <p>(七)修訂本公司「取得或處分資產處理程序」。</p> <p>(八)修訂本公司內部控制制度之「固定資產循環-資產分類與權責劃分作業」。</p> <p>(九)本公司 100 年度「內部控制制度聲明書」。</p> <p>(十)召開 101 年股東常會。</p>
101.5.31	董事會	<p>一、報告事項：</p> <p>(一)內部稽核業務執行情形報告。</p> <p>(二)衍生性金融商品交易報告。</p> <p>(三)取得與處分有價證券投資報告。</p> <p>二、討論事項：</p>

		<p>(一)本公司轉投資 100%之孫公司，因業務需要，擬向本公司申請短期融通資金。</p> <p>(二)提供孫公司融資背書保證。</p>
101.6.29	董事會	<p>一、報告事項：</p> <p>(一)衍生性金融商品交易報告。</p> <p>(二)取得與處分有價證券投資報告。</p> <p>(三)本公司推行 IFRS 轉換計劃進度報告。</p> <p>二、討論事項：</p> <p>(一)本公司一百年度盈餘分派現金股利之基準日</p> <p>(二)為配合業務發展需要，擬增加投資額度轉期續作。</p> <p>(三)本公司為因應業務發展及理財需要，擬向銀行申請短期授信額度及衍生性商品交易額度轉期續作。</p>
101.8.28	董事會	<p>一、報告事項：</p> <p>(一)內部稽核業務執行情形報告。</p> <p>二、討論事項：</p> <p>(一)本公司民國一百零一年上半年度財務報表及合併財務報表。</p>
101.9.28	董事會	<p>一、報告事項：</p> <p>(一)本公司推行 IFRS 轉換計劃進度報告案。</p> <p>二、討論事項：</p> <p>(一)討論本公司薪酬委員會提議之一百年度經理人員工紅利與董、監事酬勞分配案。</p> <p>(二)本公司轉投資 100%之孫公司向本公司申請資金融通。</p> <p>(三)本公司轉投資 100%之孫公司向本公司申請資金融通。</p>
101.12.28	董事會	<p>一、報告事項：</p> <p>(一)內部稽核業務執行情形報告。</p> <p>(二)本公司推行 IFRS 轉換計劃進度報告案。</p> <p>二、討論事項：</p> <p>(一)評估經本公司薪酬委員會決議通過之本公司董事、監察人及經理人績效評估與薪資報酬。</p> <p>(二)審查經本公司薪酬委員會決議通過擬實施之各項薪資報酬項目案。</p> <p>(三)討論民國 102 年度稽核計畫</p>
102.1.30	董事會	<p>一、報告事項：</p> <p>(一)內部稽核業務執行情形報告。</p> <p>二、討論事項：</p> <p>(一)本公司 102 年度營運計畫。</p> <p>(二)通過本公司內部稽核人員任用案。</p> <p>(三)向銀行申請短期授信額度轉期續作。</p>
102.3.27	董事會	<p>一、報告事項：</p> <p>(一)本公司推行 IFRS 轉換計劃進度報告案。</p> <p>(二)本公司首次採用國際財務報導準則 (IFRSs)，可分配盈餘調整之情形及特別盈餘公積提列數額報告。</p> <p>二、討論事項：</p> <p>(一)本公司民國一百零一年度財務報表及合併財務報表。</p> <p>(二)一百零一年度營業報告書。</p>

		<p>(三)經薪資報酬委員會審議之一百零一年度董、監事酬勞、紅利分配案。</p> <p>(四)一百零一年度盈餘分配案。</p> <p>(五)修訂本公司「董事會議事規範」案。。</p> <p>(六)修訂本公司章程案。</p> <p>(七)修訂本公司「取得或處分資產處理程序」。</p> <p>(八)修訂本公司「資金貸與他人作業程序」。</p> <p>(九)修訂本公司「背書保證施行辦法」。</p> <p>(十)本公司 101 年度「內部控制制度聲明書」。</p> <p>(十一)為配合業務發展需要，擬加增投資。</p> <p>(十二)召開 102 年股東常會</p>
102.5.10	董事會	<p>一、報告事項：</p> <p>(一)本公司民國一百零二年度第一季合併財務報告。</p> <p>(二)內部稽核業務執行情形報告。</p> <p>二、討論事項：</p> <p>(一)本公司轉投資 100%之孫公司，因業務需要向本公司申請短期融通資金。</p> <p>(二)提供孫公司融資背書保證。</p>

(十二) 最近年度及截至年報刊印日止董事或監察人對董事會通過重要決議有不同意見且有紀錄或書面聲明者，其主要內容：無。

(十三)最近年度及截至年報刊印日止，公司有關人士辭職解任情形：無。

四、會計師公費資訊

會計師公費資訊與級距表

會計師事務所名稱	會計師姓名	查核期間	備註
資誠聯合會計師事務所	葉翠苗 張明輝	101/01/01~101/12/31	

單位：新臺幣仟元

金額級距		公費項目	審計公費	非審計公費	合計
1	低於 2,000 千元		-	-	-
2	2,000 千元 (含) ~4,000 千元		-	-	-
3	4,000 千元 (含) ~6,000 千元		4,700	-	4,700
4	6,000 千元 (含) ~8,000 千元		-	-	-
5	8,000 千元 (含) ~10,000 千元		-	-	-
6	10,000 千元 (含) 以上		-	-	-

(一)給付簽證會計師、簽證會計師所屬事務所及其關係企業之非審計公費占審計公費之比例達四分之一以上者，應揭露審計與非審計公費金額及非審計服務內容。

單位：新臺幣仟元

會計師事務所名稱	會計師姓名	審計公費	非審計公費					會計師查核期間	備註
			制度設計	工商登記	人力資源	其他(註)	小計		
資誠聯合會計師事務所	葉翠苗 張明輝	-	-	-	-	-	-	-	

(二)更換會計師事務所且更換年度所支付之審計公費較更換前一年度之審計公費減少者，應揭露審計公費減少金額、比例及原因:無。

(三)審計公費較前一年度減少達百分之十五以上者，應揭露審計公費減少金額、比例及原因:無。

五、更換會計師資訊：公司如在最近二年度及其期後期間有更換會計師情形者，應揭露下列事項：本公司最近二年度及其期後期間無更換會計師

(一) 關於前任會計師：

更換日期	自民國 99 年第一季度財務報表更換會計師簽證		
更換原因及說明	因受任之資誠聯合會計師事務所內部管理組織之調整，故簽證會計師由張明輝、李燕娜會計師變更為葉翠苗、張明輝會計師。		
說明係委任人或會計師終止或不接受委任	當事人	會計師	委任人
	主動終止委任	不適用	不適用
	不再接受(繼續)委任	不適用	不適用
最新兩年內簽發無保留意見以外之查核報告書意見及原因	無		
與發行人有無不同意見	有	會計原則或實務	
		財務報告之揭露	
		查核範圍或步驟	
		其他	
	無	V	
說明			
其他揭露事項 (本準則第十條第五款第一目第四點應加以揭露者)	無		

(二) 關於繼任會計師：

事務所名稱	資誠聯合會計師事務所
會計師姓名	葉翠苗、張明輝
委任之日期	自民國 99 年第一季度財務報表更換會計師簽證
委任前就特定交易之會計處理方法或會計原則及對財務報告可能簽發之意見諮詢事項及結果	無
繼任會計師對前任會計師不同意見事項之書面意見	無

(三) 前任會計師對本準則第十條第五款第一目及第二目之三事項之復函：無

六、公司之董事長、總經理、負責財務或會計事務之經理人，最近一年內曾任職於簽證會計師所屬事務所或其關係企業者：無。

七、最近年度及截至年報刊印日止，董事、監察人、經理人及持股比例超過百分之十之股東股權移轉及股權質押變動情形

(一)董事、監察人、經理人及大股東股權變動情形

單位：仟股

職稱	姓名	101 年度		當年度截止至 4 月 19 日止	
		持有股數增(減)數	質押股數增(減)數	持有股數增(減)數	質押股數增(減)數
董事	彥霆投資(股)公司	0	0	0	0
董事長兼總經理	吳瑞雄	(215)	0	0	0
董事兼彰化廠總經理	吳忠欣	(35)	0	0	0
董事	正崴精密工業(股)公司	0	0	0	0
董事(法人代表)	王世杰	0	0	0	0
董事(法人代表)	邱鈺發	0	0	0	0
董事(法人代表)	林坤煌	0	0	0	0
董事	李效文	0	0	0	0
董事	舒偉仁	0	0	0	0
監察人	湯素卿	0	0	0	0
監察人	郭哲銘	0	0	0	0
監察人	卜慶藩	0	0	0	0
董辦室資深特助	吳瑞源	(66)	0	(52)	0
資深副總經理	吳瑞聯	0	0	0	0
昆山電子廠總經理	吳瑞旺	0	0	0	0
副總經理	譚翔	0	0	0	0
副總經理	楊翔才	(7)	-	0	0
協理	謝進益	(216)	0	0	0
協理	鄭文彬	(10)	0	(129)	0
協理	陳淑娟	(30)	0	(25)	0
協理	游嘉德	(90)	0	0	0
協理	周煌慶	0	0	0	0

(二)股權移轉或股權質押之相對人為關係人者：

股權移轉資訊

姓名(註1)	股權移轉原因(註2)	交易日期	交易相對人	交易相對人與公司、董事、監察人及持股比例超過百分之十股東之關係	股數	交易價格
吳瑞源	處分(贈與)	101.01.13	吳豐旭	父子贈與	66,000	33.1
謝進益	處分(贈與)	101.07.10	謝吳真	夫妻贈與	160,000	0.0
謝進益	處分(贈與)	101.07.10	謝明吉	父子贈與	56,000	38.9
吳忠欣	處分(贈與)	101.07.11	吳侑蓉	祖孫贈與	35,000	39.7
吳瑞源	處分(贈與)	102.04.10	吳悠帆	祖孫贈與	52,000	42.3

註1：係填列公司董事、監察人、經理人及持股比例超過百分之十股東姓名。

註2：係填列取得或處分。



八、持股比例占前十名之股東，其相互間為財務會計準則公報第六號關係人或為配偶、二親等以內之親屬關係之資訊：

102年4月19日；單位：股

姓名(註1)	本人持有股份		配偶、未成年子女持有股份		利用他人名義合計持有股份		前十大股東相互間具有財務會計準則公報第六號關係人或為配偶、二等親以內之親屬關係者，其名稱或姓名及關係		備註
	股數	持股比例	股數	持股比例	股數	持股比例	名稱(或姓名)	關係	
正崙精密工業(股)公司	22,282,424	20.03%							
台灣富璘投資(股)公司	5,238,035	4.71%							
吳瑞雄	4,733,126	4.26%	3,716,230	3.34%			施鳴季 彥霆投資(股)公司	夫妻 吳瑞雄為彥霆 投資董事長	
施鳴季	3,716,230	3.34%	4,733,126	4.26%			吳瑞雄 彥毅投資(股)公司	夫妻 施鳴季為彥毅 投資董事長	
彥毅投資(股)公司	2,841,823	2.55%					施鳴季	施鳴季為彥毅 投資董事長	
彥霆投資(股)公司	2,841,823	2.55%					吳瑞雄	吳瑞雄為彥霆 投資董事長	
中華開發創業投資(股)公司	2,784,066	2.50%							
正發投資(股)公司	2,531,117	2.28%							
金勝投資股份有限公司	2,428,853	2.18%							
維鴻投資股份有限公司	2,186,017	1.97%							
王世杰(註1)	0	0	13,450	0.01%					
邱鈺發(註1)	0	0	13,450	0.01%					
林坤煌(註1)	6,723	0.01%	6,723	0.01%					
卜慶藩(註2)	0	0.00%							
劉素芳(註3)	6,723	0.01%							
吳瑞雄(註4)	4,733,126	4.26%	3,716,230	3.34%					
吳忠欣(註4)	1,002,311	0.90%	180,427	0.16%					
周大任(註5)	0	0							

註1：正崙精密(股)公司之法人代表人。

註2：正發投資(股)公司董事長。

註3：台灣富璘投資(股)公司董事長。

註4：彥霆投資(股)公司之法人代表人。

註5：中華開發創業投資(股)公司之法人董事長代表人。

九、公司、公司之董事、監察人、經理人及公司直接或間接控制之事業對同一轉投資事業之持股數，並合併計算綜合持股比例：

102年3月31日；單位：仟股

轉投資事業(註)	本公司投資		董事、監察人、經理人及直接或間接控制事業之投資		綜合投資	
	股數	持股比例	股數	持股比例	股數	持股比例
Power Cord Designing Technology Co., Ltd.	14,250	100%	-	-	14,250	100%
Smart Think Technology Co., Ltd.	22,500	100%	-	-	22,500	100%
Bright Designing Technology Co., Ltd.	16,017	100%	-	-	16,017	100%

註：係本公司之長期股權投資。

## 肆、募資情形

### 一、資本及股份

#### (一)股本來源

##### 1. 股本形成經過

單位：新台幣仟元、仟股

年 月	發行 價格	核定股本		實收股本		備註		
		股 數	金 額	股 數	金 額	股本 來源	以現金以外 之財產抵充 股 款 者	其 他
91年9月	10元	100	1,000	100	1,000	設立股本	無	(註1)
91年11月	10元	30,100	301,000	30,100	301,000	現金增資300,000仟元	無	(註2)
93年10月	10元	70,000	700,000	39,465	394,650	盈餘轉增資75,250仟元、員工紅利轉增資18,400仟元	無	(註3)
94年8月	10元	70,000	700,000	58,994.5	589,945	盈餘轉增資118,395仟元、員工紅利轉增資26,900仟元、現金增資50,000仟元	無	(註4)
95年2月	10元	70,000	700,000	63,994.5	639,945	現金增資50,000仟元	無	(註5)
95年8月	10元	100,000	1,000,000	75,593.7	755,937	盈餘轉增資95,992仟元、員工紅利轉增資20,000仟元	無	(註6)
96年8月	10元	100,000	1,000,000	81,873.4	818,734	盈餘轉增資37,797仟元、員工紅利轉增資25,000仟元	無	(註7)
96年10月	10元	150,000	1,500,000	92,123.4	921,234	現金增資102,500仟元	無	(註8)
97年8月	10元	150,000	1,500,000	99,229.5	992,295	盈餘轉增資46,062仟元、員工紅利轉增資25,000仟元	無	(註9)
98年8月	10元	150,000	1,500,000	102,111.5	1,021,115.4	盈餘轉增資19,846仟元、員工認股權認股轉增資8,974仟元	無	(註10)
99年1月	10元	150,000	1,500,000	102,478.1	1,024,780.6	員工認股權認股轉增資3,665仟元	無	(註11)
99年4月	10元	150,000	1,500,000	103,234.9	1,032,349.0	員工認股權認股轉增資7,568仟元	無	(註12)
99年8月	10元	150,000	1,500,000	105,299.6	1,052,996.0	盈餘轉增資20,647仟元	無	(註13)
100年1月	10元	150,000	1,500,000	106,460.2	1,064,601.8	員工認股權認股轉增資11,606仟元	無	(註14)
100年4月	10元	150,000	1,500,000	108,026.2	1,080,262.4	員工認股權認股轉增資15,661仟元	無	(註15)
100年8月	10元	150,000	1,500,000	110,186.6	1,101,867.7	盈餘轉增資21,605仟元	無	(註16)
100年10月	10元	150,000	1,500,000	111,190.8	1,111,907.9	員工認股權認股轉增資10,040仟元	無	(註17)

100年12月	10元	150,000	1,500,000	111,227.9	1,112,279.3	員工認股權認股轉增資371 仟元	無	(註18)
---------	-----	---------	-----------	-----------	-------------	---------------------	---	-------

- 註1：91年09月03日府建商字第091185776號函。
- 註2：91年11月28日經授商字第09101479170號函。
- 註3：93年10月11日府建商字第09320901300號函。
- 註4：94年8月22日經授商字第09401162220號函。
- 註5：95年2月14日經授商字第09501025270號函。
- 註6：95年8月3日經授商字第0950134140號函。
- 註7：96年8月17日經授商字第09601197770號函。
- 註8：96年10月3日經授商字第09601243580號函。
- 註9：97年8月29日經授商字第09701214370號函。
- 註10：98年8月27日經授商字第09801195270號函。
- 註11：99年1月15日經授商字第09901009220號函。
- 註12：99年4月15日經授商字第09901077530號函。
- 註13：99年8月30日經授商字第09901195610號函。
- 註14：100年1月31日經授商字第10001021650號函。
- 註15：100年4月21日經授商字第10001077360號函。
- 註16：100年8月10日經授商字第10001181920號函。
- 註17：100年10月14日經授商字第10001238560號函。
- 註18：100年12月2日經授商字第10001274950號函。

## 2. 股份種類

102年4月19日；單位：股

股 份 種 類	核 定 股 本			備註
	流通在外股份	未發行股份	合 計	
記名式普通股	111,227,927	38,772,073	150,000,000	-

總括申報制度相關資訊：無

### (二)股東結構：

102年4月19日；單位：股

股東結構 數量	政府 機構	金融機構	其他法人	個 人	外國機構及 外人	合 計
人 數	0	2	34	7,315	50	7,401
持有股數	0	1,759,080	53,397,822	52,792,576	3,278,449	111,227,927
持股比例	0%	1.58%	48.01%	47.46%	2.95%	100.00%

註：本公司非第一上市（櫃）公司及興櫃公司。

### (三)股權分散情形

102年4月19日；單位：股

持 股 分 級	股 東 人 數	持 有 股 數	持 股 比 例
1 至 999	2,184	271,090	0.24%
1,000 至 5,000	3,724	7,275,710	6.55%
5,001 至 10,000	734	5,171,952	4.65%
10,001 至 15,000	255	2,964,138	2.66%
15,001 至 20,000	110	1,967,425	1.77%
20,001 至 30,000	122	2,961,090	2.66%
30,001 至 50,000	111	4,244,551	3.81%
50,001 至 100,000	67	4,678,619	4.21%
100,001 至 200,000	43	5,831,082	5.24%
200,001 至 400,000	24	6,857,361	6.17%
400,001 至 600,000	7	3,297,684	2.96%
600,001 至 800,000	1	772,763	0.69%
800,001 至 1,000,000	3	2,752,027	2.47%
1,000,001 以上	16	62,182,435	55.92%
合 計	7,401	111,227,927	100.00%

(四)主要股東名單：(持股比例達百分之五以上或股權比例占前十名股東名單)

102年4月19日；單位：股

主要股東名稱	股份	持有 股數	持股比例 (%)
正崴精密工業(股)公司		22,282,424	20.03
台灣富璘投資(股)公司		5,238,035	4.71
吳瑞雄		4,733,126	4.26
施鳴季		3,716,230	3.34
彥毅投資(股)公司		2,841,823	2.55
彥霆投資(股)公司		2,841,823	2.55
中華開發創業投資(股)公司		2,784,066	2.50
正發投資股份有限公司		2,531,117	2.28
金勝投資股份有限公司		2,428,853	2.18
維鴻投資股份有限公司		2,186,017	1.97

(五) 最近二年度每股市價、淨值、盈餘、股利及相關資料

單位：仟股、新台幣元

項目		年度		100年	101年	當年度截至 102年3月31日 (註8)
每股市價 (註1)	最高			55.50	48.70	46.00
	最低			29.10	32.85	40.20
	平均			42.83	41.02	43.19
每股淨值 (註2)	分配前			40.01	40.89	42.62
	分配後			37.01	(註4)	(註4)
每股盈餘 (註3)	加權平均 股數(仟股)	追溯調整前		110,330	111,228	111,228
		追溯調整後		110,330	(註4)	(註4)
	每股盈餘	追溯調整前		4.07	4.45	1.29
		追溯調整後		4.07	(註4)	(註4)
每股股利 (註4)	現金股利			3.0	3.2	
	無償 配股	盈餘配股		-	-	-
		資本公積配股		-	-	-
	累積未付股利			-	-	-
投資 報酬 分析	本益比(註5)			10.52	9.22	-
	本利比(註6)			14.28	12.82	-
	現金股利殖利率(註7)			7.00	7.80	-

註1：列示各年度普通股最高及最低市價，並按各年度成交值與成交量計算各年度平均市價。

註2：係依101年度股東會決議分配之情形計算而得。

註3：追溯後每股盈餘已考量100年度(101年度配發)之員工紅利及盈餘轉增資股數追溯調整計算而得。

註4：101年度盈餘分派數業經董事會通過，尚未經股東會決議。

註5：本益比=當年度每股平均收盤價/每股盈餘。

註6：本利比=當年度每股平均收盤價/每股現金股利。

註7：現金股利殖利率=每股現金股利/當年度每股平均收盤價。

註8：每股淨值、每股盈餘係填列截至年報刊印日止最近一季採用國際財務報導準則經會計師核閱簽證資料。

## (六)公司股利政策及執行狀況

### 1. 公司股利政策

本公司年度總決算如有盈餘，應先提繳稅款，彌補以往虧損，次提百分之十為法定盈餘公積，次依相關法令之規定提列或迴轉特別盈餘公積，其餘由董事會擬具分派議案，提請股東會決議分派之；其中董監事酬勞為 0.1%，員工紅利為 5%至 12%，而員工分利之分派對象得包括本公司員工及從屬公司員工。本公司正處營業成長期，分配股利之政策，須視公司目前及未來之投資環境、資金需求及資本預算等因素，兼顧股東權益、平衡股利及公司長期財務規劃等，每年依法由董事會擬具分派案，提報股東會。股東股利之發放，其中股票股利不高於股利總額之 70%。

2. 本公司擬分配 101 年度盈餘每股 3.2 元，全數擬以現金股利發放。

## (七)本次股東會擬議之無償配股對公司營運績效及每股盈餘之影響

本公司 101 年度盈餘分配案於 102 年 3 月 27 日業經董事會通過，尚未經股東會決議，因本次盈餘分派並無發放股票股利，故對公司營運績效及每股盈餘影響有限。

## (八)員工分紅及董事、監察人酬勞：

### 1. 依公司章程所載員工分紅及董事、監察人酬勞之成數或範圍：

依本公司章程規定，本公司年度總決算如有盈餘，應先提繳稅款，彌補以往虧損，次提百分之十為法定盈餘公積，次依相關法令之規定提列或迴轉特別盈餘公積，其餘由董事會擬具分派議案，提請股東會決議分派之；其中董監事酬勞為 0.1%，員工紅利為 5%至 12%，而員工分利之分派對象得包括本公司員工及從屬公司員工。

### 2. 本期估列員工紅利及董事、監察人酬勞金額之估列基礎、配發股票紅利之股數計算基礎及實際配發金額若與估列數有差異時之會計處理：

員工紅利及董事、監察人酬勞估列基礎係依公司章程按每年度稅後盈餘提繳稅款，彌補虧損後，先提撥 10%法定盈餘公積，餘提 5%至 12%員工紅利及 0.1%董監事酬勞。配發員工股票紅利之股數計算基礎係依據股東會決議前一日之收盤價並考量除權除息之影響。惟若嗣後股東會決議實際配發金額與估列數有差異時，則視為會計估計變動，列為實際分配年度之損益。



3. 董事會通過之擬議配發員工分紅等資訊：

(1) 101 年董事會決議配發員工現金紅利、股票紅利及董事、監察人酬勞金額：

單位：新台幣元

項 目	101 年度
董監事酬勞	393,727
員工紅利(以現金發放)	37,404,082

註：係依公司章程第 28 條規定分配，分配總數為 393,727,175 元，員工紅利為 9.5%=37,404,082 元(全數以現金分派，無配發員工股票紅利)，董監事酬勞為 0.1%=393,727。

與認列費用年度差異異數、原因及處理情形：

上述擬配發金額之員工紅利及董監酬勞較 101 年度財務報表認列數新台幣 45,933,717 元減少新台幣 8,135,908 元，俟股東會決議實際配發金額後，與帳列數之差異將視為會計估計變動，列為 102 年度之損益。

(2) 擬議配發員工股票紅利金額及占本期稅後純益及員工紅利總額合計數之比例：

0%；101 年度無配發員工股票紅利。

(3) 考慮擬議配發員工紅利及董事、監察人酬勞後之設算每股盈餘：4.52 元。

4. 前一年度員工分紅及董事、監察人酬勞之實際配發情形（包括配發股數、金額及股價）、其與認列員工分紅及董事、監察人酬勞有差異者並應敘明差異數、原因及處理情形：

(1) 本公司上年度(101 年度)股東會通過 100 年度盈餘分派情形如下：

單位：新台幣元

項目	金額
員工現金紅利	31,031,861
董事、監察人酬勞	365,081

註：無配發員工股票分紅。

(2) 上述金額與認列員工分紅及董事、監察人酬勞有差異者並應敘明差異數、原因及處理情形：

上述實際配發之員工紅利及董監酬勞較 100 年度財務報表認列數新台幣 42,660,890 元低估新台幣 11,263,948 元，主要係因考量本公司獲利情形，故增減配發數，其已調整 101 年度之損益。

(九) 公司買回本公司股份情形：無。

二、公司債(含海外公司債)辦理情形：無。

三、特別股辦理情形：無。

四、參與發行海外存託憑證之辦理情形：無。

五、員工認股權憑證辦理情形：

(一)公司尚未屆期之員工認股權憑證，揭露截至年報刊印日止辦理情形及對股東權益之影響員工認股權憑證辦理情形：

102年5月10日

員工認股權憑證種類	第 2 次(期)員工認股權憑證
申報生效日期	96年11月26日
發行日期	96年12月25日
存續期間	96年12月25日至106年12月24日
發行單位數	7,500單位，每單位認股權證得認購股數為1,000股，計7,500,000股
發行得認購股數占已發行股份總數比率	6.74%
得認股期間	發行滿四年起至106年12月24日
履約方式	發行新股交付
限制認股期間及比率(%)	屆滿四年行使比率25% 屆滿五年行使比率50% 屆滿六年行使比率75% 屆滿七年行使比率100%
已執行取得股數	-
已執行認股金額	-
未執行認股數量	7,160,000股
未執行認股者其每股認購價格	30.7元
未執行認股數量占已發行股份總數比率(%)	6.44%
對股東權益影響	無重大影響。

(二)累積至公開說明書刊印日止，取得員工認股權憑證之經理人及取得認股權憑證可認股數前十大員工之姓名、取得及認購情形：

102年5月10日；單位：仟股；新台幣仟元

	職稱	姓名	取得認股數量 (單位)	取得認股數量占已發行股份總數比率	已執行				未執行			
					已執行認股數量 (仟股)	已執行認股價格	已執行認股金額	已執行認股數量占已發行股份總數比率	未執行認股數量 (仟股)	未執行認股價格 (元)	未執行認股金額 (仟元)	未執行認股數量占已發行股份總數比率
經理人	總經理	吳瑞雄	1,600	1.44%	0	-	0	0%	1,600	30.7	49,120	1.44%
	彰化廠總經理	吳忠欣										
	資深副總經理	吳瑞聯										
	昆山廠總經理	吳瑞旺										
	副總經理	譚翔										
	協理	謝進益										
	協理	鄭文彬										
	協理	游嘉德										
	協理	陳淑娟										
	協理	周煌慶										
副總經理	楊翔才											
員工	員工	-	-	-	-	-	-	-	-	-	-	-

註：表格中(1)、(2)，分別代表本公司已發行二次員工認股權之發行順序。

限制員工權利新股辦理情形應記載下列事項：

1. 凡尚未全數達既得條件之限制員工權利新股應揭露截至年報刊印日止辦理情形及對股東權益之影響：本公司截至目前無發行限制員工權利新股。
2. 累積至年報刊印日止取得限制員工權利新股之經理人及取得股數前十大之員工姓名及取得情形：本公司截至目前無發行限制員工權利新股。

六、併購辦理情形：無。

七、受讓他公司股份發行新股尚在進行中者，辦理情形：無。

八、資金運用計劃執行情形：無。

## 伍、營運概況

### (一)業務內容

#### 1. 業務範圍

##### (1)業務的主要內容：

本公司為國內主要生產消費性產品及電機電器類電源線組，塑膠射出件，插座、各國轉接頭、電源供應器及電子產品組裝代工等產品之專業廠商。其產品主要供應國內外電腦製造業、家電製造業、大型伺服器用及電子、電工器材業等之相關產業使用。為達成上下游的垂直整合，更投資了塑膠射出設備廠及LED相關產業。在2012年新增無線通訊及藍芽傳輸產品，目前產品範圍如下：

- ①. 個人電腦週邊及監視器(CRT、LCD Monitor)之電源傳輸線組。
- ②. 筆記型電腦之電源傳輸線組。
- ③. 各類家用電器、數位及傳統消費性電子產品等之電源傳輸線。
- ④. 數位相機及攝影機專用之AC電源傳輸線。
- ⑤. 各類規格之連接器，電源插頭、插座、轉接頭、組合式插頭。
- ⑥. 各類延長線組(Power Strip), Surge Protector, 手持式產品充電器。
- ⑦. 室外發電機電源傳輸線，橡膠線，橡膠產品。
- ⑧. 無線路由器及藍芽傳輸應用產品。

##### (2)主要產品之營業比重

本公司截至101年度營業比重如下：

單位：新台幣仟元

產 品	營 業 收 入	營 業 比 重
資訊及電機電器類電源線組	2,814,249	71.82%
插座、插頭、轉接頭、組合類	977,318	24.94%
其他	126,821	3.24%
合計	3,918,388	100.00%

##### (3)目前之商品項目

本公司主要生產及銷售各式電源連接線，產品種類包括消費性產品及電機家電類電源線組，塑膠射出件，各國插座及壁插、各國轉接插頭、電源供應器及電子產品組裝代工產品等。主要產品應用範圍如下：

- ①. 消費性產品及電機家電類電源線組

該產品目前應用於個人電腦之週邊及監視器、筆記型電腦、家用電器、消費性電子產品等，由於本公司製造該項產品，具備多國安規認證，為國內專業製造廠商。

#### ②. 插座、插頭、轉接頭、組合類

該產品目前應用於平板電腦、個人筆記型電腦、數位相機、通訊手機、MP3 消費性電子產品等電源轉換功能，適用海外出差、旅遊等，便於攜帶，已獲得世界多國專利。

#### ③. 電源供應類產品

該產品用於行動及手持式產品充電使用，包括手機，導航裝置，平板電腦等移動裝置。所有產品均自行研發設計，模具開發到成品組裝，提供客戶一站式服務，並提供多樣性產品設計，符合消費大眾對科技產品外觀造型的喜好。

#### ④. 無線應用產品

由於手持移動產品及智慧手機市占逐漸提高，相關週邊及應用產品也朝輕薄短小及無線發展，除了無線分享器及藍芽音箱外，本公司也將無線及藍芽應用在電源產品上，配合智慧手機上的軟體(APP)來遠端操控，達到智慧生活的應用。

#### ⑤. 其他

包括電線、電纜相關產品及為大廠代工 ODM 及 OEM、五金端子、五金刀具及塑料產品等。本公司擁有自動化生產設備及專業技術，產品在品質及價格上均具競爭優勢，深受市場好評。

### (4) 未來計劃開發之新商品

配合資訊產業未來產品輕、薄、短、小之走向，開發微型化之電源線組及充電器；加強與原物料供應商合作開發無污染可回收之替代材料及低煙無毒材料，以符合環保潮流；同時對產品生產進行碳排放管控，工廠申請碳足跡認證，為我們的環境盡一份心力。

與國際知名大廠之技術合作，配合其終端消費產品的開發，生產適用連接線組裝產品，另為擴大產品範圍也開發無線 MP3 耳機，並於現有產品上加入無線控制。持續申請各國安規，保持業界領先地位。

加強資訊通訊產業、電子及電機產品開發，介入電源管理產品開發，陸續開發具光控、時控、觸控、溫控、聲控等開關控制組合，平板電腦、手機、MP3 及車用充電器；機電產業方面仍持續朝向海陸運輸設備傳輸線及連接器、高溫汽車用線材、醫療用電線線組及零組件之開發，並與工研院合作開發電動車用電源線組，產品觸角同時延伸到各大車廠，共同開發電動汽車充電模組及電源線組。除了電源管理及控制之外，本公司也積極投入 LED 燈泡模組。

## 2. 產業概況

### (1) 產業之現況與發展

本公司主要從事消費性產品及電機電器類電源線組，塑膠射出件，插座、各國轉接頭、電源供應器及電子產品組裝代工。

電源線組用途廣泛，依應用終端產品特性主要可分為機電用途、家電用途及資訊 3C 等專業用途。機電用途主要應用於農業機器、發電機、醫療器具及車輛船舶等專業領域；家電用途應用於日常生活家電，如電冰箱、電視機等、洗衣機等；資訊 3C 用途則廣泛運

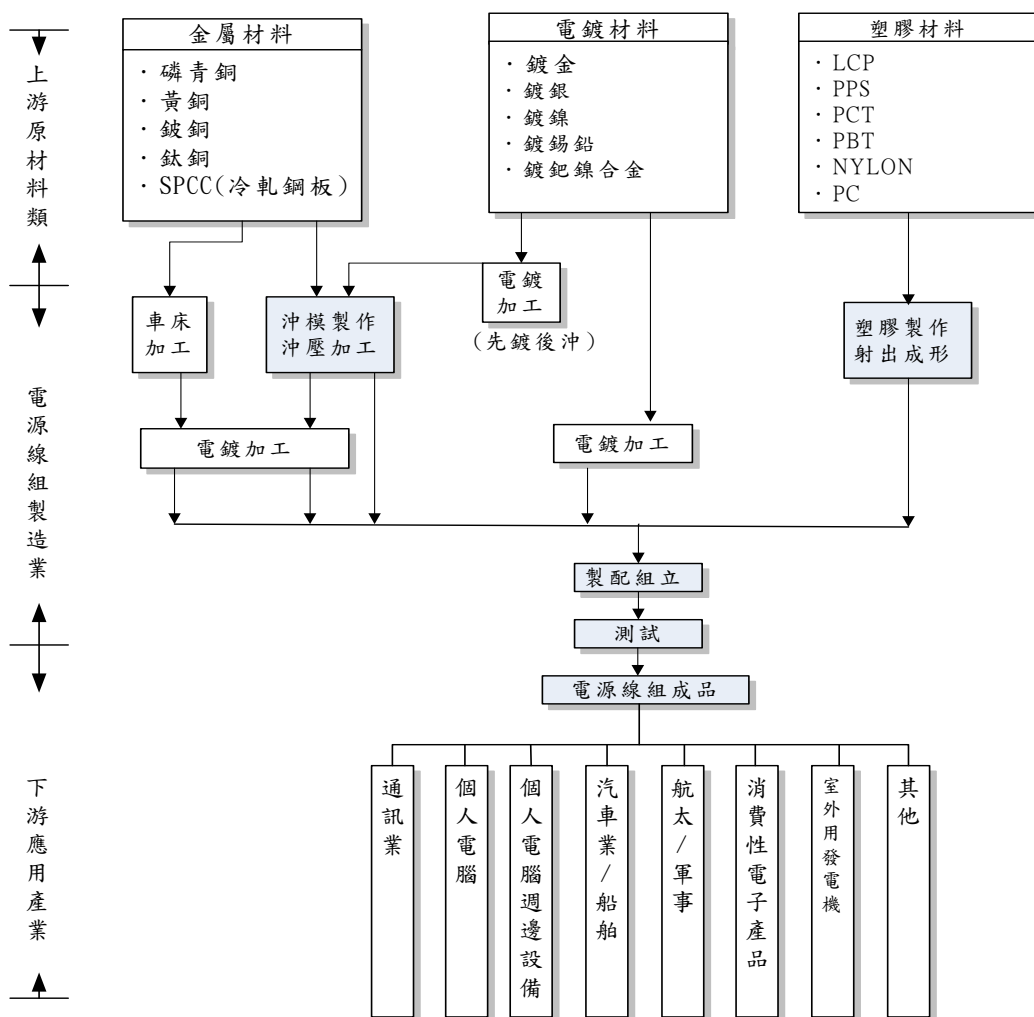
用於平板電腦、桌上型/筆記型電腦、機房伺服器等領域。隨著消費性電子、電腦資訊、通訊等產業不斷發展，產品推陳出新，帶動相關零組件產值向上提升，間接亦帶動電源線組相關產品的成長，未來隨著新興市場的需求擴大，搭配景氣溫和成長，電源線組仍為各項終端產品重要零組件之一，產業成長力道仍可持續。

在經歷 2008 年金融風暴及 2012 年的歐債危機後，除了全球消費市場持續萎縮之外，通膨問題所隨之帶來的高成本環境，除了在經營上必須持續突破，降低成本之外，在產品的設計上也相對的帶來影響，越來越多的產品設計在電源模組增加節電的裝置。傳統電源線由於銅價的持續高漲，轉由替代性的轉接插頭取代。同時針對傳統成型式插頭，改採超音波成型的概念，簡化整體生產流程及降低生產設備成本，並使產品更加輕便及美觀。在此潮流的趨勢中，維熹多年以來在轉接插頭無論是設計，生產工藝上的投入，也都順勢搭上此波新的主流。

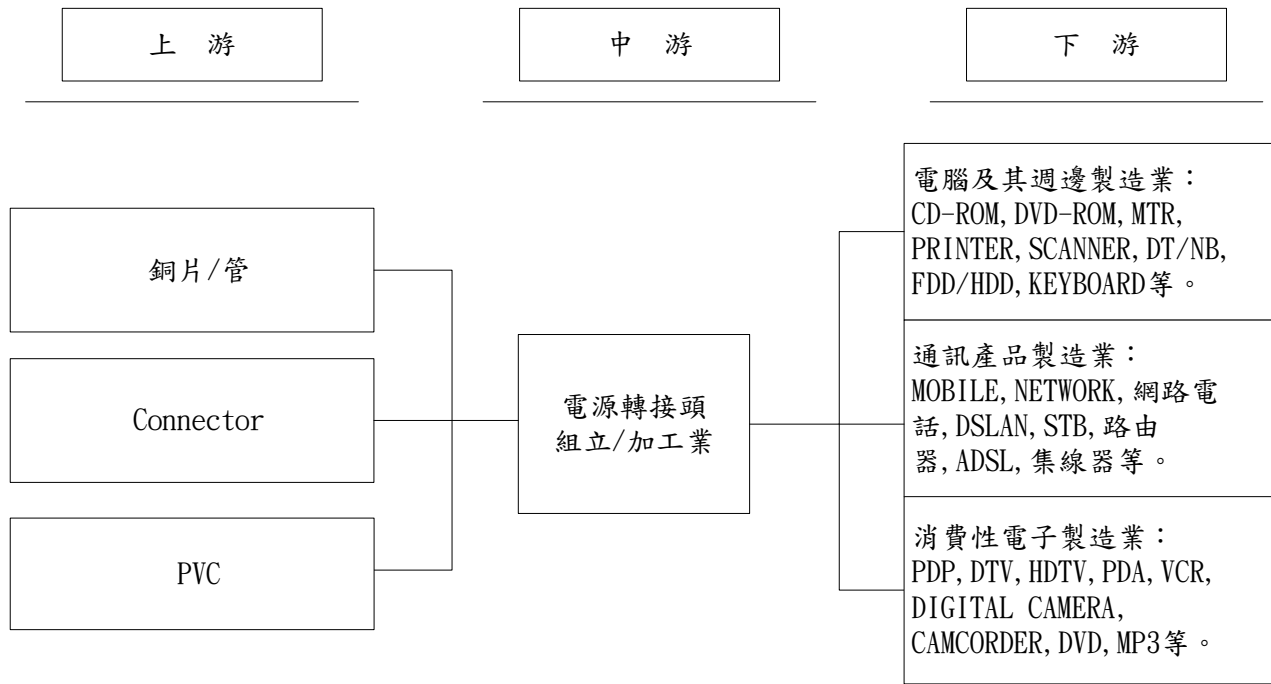
## (2) 產業上、中、下游之關聯性

資訊科技業為一資本密集之產業，相對其他產業更需擁有高度精密及領先之科技水準，因此此一產業之分工及專業化程度為各行業之冠。台灣資訊業之上、中、下游分工體系相當完整，本公司為線組專業製造廠商，其位於國內電子產業之中游地位，所影響到的相關聯產業可以說是相當廣泛。茲將相關產業之關聯性圖示如下：

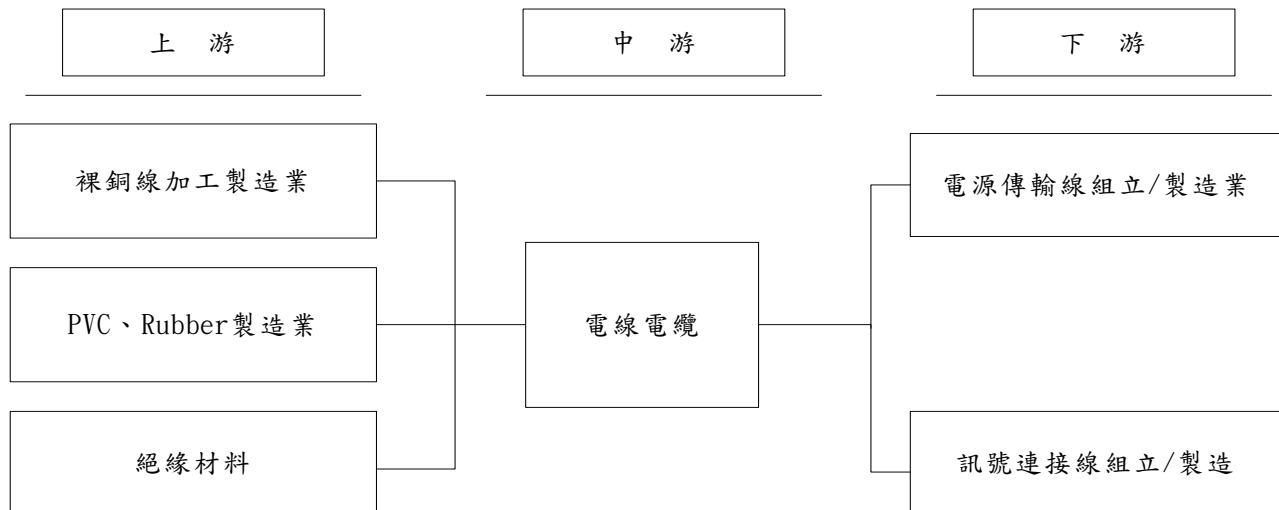
### ①. 資訊、電機及電器類電源線組



②. 插座、插頭、轉接頭及組合頭類



③. 其他(包含電線電纜、五金端子及塑料等)



(3) 產品之各種發展趨勢

電源線組產品用途廣泛，舉凡使用到電力之產品皆須使用，近年來隨著 3C 電子產品市場之應用廣泛與多元化，不論是電源線組或電源管理模組等，皆須隨著市場產品之趨勢而有所調整。

①. 產品微型化

平板電腦、筆記型電腦、手機、數位相機及 PDA 等各種可攜式電子產品推陳出新，其相關零組件亦將隨可攜式電子產品之趨勢邁向輕、薄、短、小化以因應需求，故電源線組、電源管理產品之外觀與體積預期將逐漸朝微型化發展。

②. 產業分工及國際化趨勢

在全球貿易自由化趨勢之下，企業邁向國際化之腳步已刻不容緩，目前我國各項投資環境及勞力成本不斷提升，除生產據點外移，致力於降低製造成本外，並根據市場未來



發展趨勢，積極投入研發，開發新產品，以強化企業永續經營之國際競爭力。同時在產業併購，企業日漸大型化的趨勢下，在產業的供應鏈扮演重要角色的台灣企業，擁有全球佈局的生產基地，整合上下游零組件，一條龍式的供應模式，具有持續降低成本的優勢的企業才能再下一波的產業競爭中脫穎而出。

### ③. 環保潮流之世界趨勢

近來由於地球生態環境保護之意識逐漸拓展到生活用品上，除維護避免地球環境污染外，並且也保障人類的生命安全。目前歐盟已自 2002 年起強制實施低鎘的標準規範，而低鉛的法則 (RoHS) 也於 2006 年強制實施於 3C (通訊/家電/電腦) 產業上。另外，日本則率先推出使用低煙無鹵的材料，其規範目的在於避免產品燃燒時產生濃煙危及人類生命安全並且其中鹵原素也將之去除進而保護人體安全，未來歐洲及美洲也將陸續跟進實施。近幾年歐盟更進一步於 2007 年 6/1 全面實施 REACH 化學品的管制措施及每年針對高度關注物質 (SVHC) 新增項目數量。本公司更於 2011 年起，邀請台灣工研院對工廠制程加以輔導，針對主要產品生產碳排放量，進行追蹤、統計及減量，並輔導申請碳足跡認證，減少碳排放對地球的衝擊，為我們的環境盡一份心力。

站在環保的角度，這將持續減少對於環境或是人體的有害物質的使用，並監控、管理碳排放量。但是短期內，對於生產廠商而言，將造成物料成本以及管理成本上升。

### ④. 節能傳輸及安全性趨勢之發展

隨著國際節能的趨勢，為提供安全、穩定且高效能之輸電品質，具備高瓦特數、高電壓、高效能之節能傳輸電源產品，預期亦將明顯成長。為維持高效能之電源傳輸之安全性與穩定性，各項安規認證之通過能力，亦更顯重要，更為產品安全品質保證之重要門檻。

## (4) 未來競爭情形

本公司之電源線組及電源管理模組主要應用產業包括家電產業、醫療產業、船舶交通產業、機電產業、通訊產業、電腦資訊產業、消費性電子產業；應用於白色家電、UPS 不斷電系統、遊戲機、數位相機、MP3 平板電腦及手機等產品之使用傳輸線及電源供應器、轉換器。本公司為一電源線組之專業製造商，在產品品質提升及持續開發新商品之效益下，營收逐年成長，在產業市場消費型態變化快速及產品要求多樣化下，開發時間縮短，終端產品壽命週期相對縮減，客戶日益要求供應商提供快速與高品質之服務，包括產品設計、製造、品質管制及售後服務等，因此惟有滿足客戶的要求才能脫穎而出。本公司研發及工程團隊為了滿足客戶 one-stop shopping 的需求，提供全系列由低階到高階之完整電源傳輸產品線，並以專案進行、提出解決方案或是技術支援，運用專業的研發製造服務，確保產品從樣品到正式生產可以在最短時間內精確完成。

多角化發展產品線，透過持續建置 total solution 及通過各國安規認證，以增加銷售地區，擴大產品線；另持續提升產品自製化之能力，整合上下游產線，從原料進口、模具製造到成品出貨，整合為一條鞭生產供應鍊方式，降低成本保持公司競爭之優勢。

在目前產業整合快速下，『大者恆大』的發展態勢相當明顯，過去中小企業所具備的低成本優勢已逐漸喪失，如果公司未能建立起自身的核心價值，日後勢必將為市場所淘

汰。所以在市場全球化的效應下，我們應以市場領導廠商為導向，接近國際級客戶並瞭解客戶的需求，加強與客戶共同開發新產品，提供客戶多元的產品及技術服務，如此才能建立公司存在價值，創造長遠發展的新契機。

### 3. 技術及研發概況

#### (1) 所營業務之技術層次

在電源線組方面，本公司除了在多國安規取得上，持續領先業界外，並開發電源傳輸線相關產品發電機用控制面板、輪船、遊艇及RV車用，太陽能電源線組等，擴大電源傳輸相關產品之生產規模，持續保持競爭優勢；另外亦配合資訊產業未來產品輕、薄、短、小之走向，開發小型化之電源傳輸線組及電源轉接器，並加強無污染可回收之替代材料及低煙無毒材料開發，以符合環保之潮流。

#### (2) 研究發展

本公司設立工程部負責模具開發、製程改良、新產品研發及安規申請等工作，由於近年來產品種類及特性日趨複雜，市場產品不斷創新，並增設電子研發部，一方面強化本公司研發團隊之技術，另一方面能有效管理以利資源運用。本公司研發部之組織分為產品製樣開發、產品專案研發及材料分析等工作小組，近年來已陸續成功開發新產品並獲得多樣產品專利。

#### (3) 最近年度每年投入研發費用與開發成功之技術或產品

##### ①. 最近年度每年投入研發費用

單位：新台幣仟元

	101 年度	102 年第一季(註)
研發費用(A)	23,476	6,415
營業收入淨額(B)	3,918,388	1,232,136
研發費用佔營業收入淨額(A)/(B)	0.60%	0.52%

註：民國 102 年第一季係填列採國際財務報導準則並經會計師核閱簽證數。

##### ②. 開發成功之技術或產品

###### A. 產品專利

獲證年度	獲證國別	專利名稱	研發成果
100 年	台灣 大陸	具有折疊式開關功能的插座	本創作毋須拔掉插頭，只需轉動插座即可達到關閉電源之作用，操作簡單、省力。
		具有開關功能之插座	本創作之插座毋須拔掉插頭即可達到關閉電源之作用，操作簡單、省力。

		時控電源開關	本創作可避免電器設備在忘記斷電情況下長時間通電浪費能源及造成損毀。
		電源轉換器	本創作即使轉動轉接器本體也不會發生脫落現象。
		鎖固式插頭連接器	本創作之鎖扣板係在水平面上擺動，其孔洞邊緣可緊咬住地線PIN面積較大的周圍面，更可有效防止插頭脫落，且推拉件的拉鈕設計方便使用者操作。
		充電器與轉接頭組合	本創作適用於英規、澳規、歐規插座，便利攜帶與使用。
		轉接頭	本創作利用旋鉚式結構以減小設計空間，減少模具與產品材料成本；且卡勾式結構可以避免超音波熔接後掰開脫落現象。
		轉接頭檢測機	本創作包含：電性測試功能、下蓋熔接力測試功能、面板熔接力測試功能、自動取產品功能、避免產品重複測試等功能。
		安全插座	本創作即使在無插頭插接時，插孔可處於斷電狀態，以保護使用者的安全。
		具有開關功能之插座	本創作之插座毋須拔掉插頭即可達到關閉電源之作用，操作簡單、省力。
		時控電源開關	本創作可避免電器設備在忘記斷電情況下長時間通電浪費能源及造成損毀。
		電源插座	本創作之插座上部裝設有兩個防塵部，可合起呈半橢球形。
		鎖固式插頭連接器	本創作之鎖扣板係在水平面上擺動，其孔洞邊緣可緊咬住地線PIN面積較大的周圍面，更可有效防止插頭脫落，且推拉件的拉鈕設計方便使用者操作。
		充電器與轉接頭組合	本創作適用於英規、澳規、歐規插座，便利攜帶與使用。

		轉接頭	本創作利用旋鉚式結構以減小設計空間,減少模具與產品材料成本;且卡勾式結構可以避免超音波熔接後掰開脫落現象。
	日本	電源轉換器	本創作即使轉動轉接器本體也不會發生脫落現象。
	美國	滑動式開關排插	本創作無須拔插頭,只需滑動插座即可關閉電源。
101 年 - 102 年 4 月	大陸	電源轉換器	本創作是供手機與電子產品充電,除插頭外,還可以使用乾式電池提供電力。
	大陸	無線分享器	本創作用於接收及傳輸電信號。
	美國	充電器與轉接頭組合	本創作適用於英規、澳規、歐規插座,便利攜帶與使用。
	台陸日澳德	排插(聯合國排插)	本創作適用於於台、中、美、英、澳、德、日等國規格之插頭,便利商務使用。

#### B. 開發成功之技術或產品

年度	產品類別	研發成果
100 年 - 101 年	電源線組	<ol style="list-style-type: none"> <li>成功開發適合中,美,日,澳,英,歐洲各國或地區的高級酒店牆壁使用的二連式插座+1組RJ45 電源盒6款。</li> <li>成功為A客人開發第二代中,美規轉接頭。</li> <li>成功開發日本市場用的帶USB給手機直充電的7款排插。</li> <li>成功開發美,日兩國或地區的高級酒店桌面上使用的二聯插座內含USB充電功能。</li> <li>成功開一款美國市場用感溫轉接頭。</li> <li>成功開發兩款鎖固式功能的C13,C15的連接器,可防止電腦等設備意外斷電。</li> <li>為滿足未來產品無鹵環保方向的發展,繼續開發了16款組裝式轉接頭或聯接器取代現有的PVC成型式的轉接頭或聯接器。</li> </ol>
	ADAPTOR 及 其它	<ol style="list-style-type: none"> <li>成功開發車用DC電源12-24Vdc 5W/10W min型USB輸出及15W Car Charger 車用充電器,適合各種品牌手機/平板電腦使用充電器。</li> <li>成功開發家用室內AC電源100-240V AC adapter 充電器,5W,10W,15W USB輸出家用充電器,適合各種品牌手機/平板電腦使用充電器。</li> <li>成功開發家用室內115/230Vac 多孔排插+5W與10W USB輸出多功能充電器,適合各種品牌手機/平板電腦使用充電器。</li> <li>成功開發家用室內115/230Vac 多孔排插+3號及4號鎳氫電池充電座+5W與10W USB輸出多功能充電器,適合消費者各種品牌手機/平板電腦使用充電器。</li> </ol>

年度	產品類別	研發成果
		5. 成功開發四規一體式+USB 輸出充電器+wifi 無線上網, 適合消費者出國 3C 產品, 各種品牌手機/平板電腦使用充電器。 6. 成功開發 LED 白光/黃光球泡燈(100-240Vac). 7. 成功開發 LED 遠紅外線搖控五段式調光球泡燈(100-240Vac).
101 年 - 102 年 4 月	電源線組	1. 成功開發了美規 32A 電動車插頭。 2. 成功為 A 客人開發第二代歐規/澳轉接頭。 3. 成功開發了 5 款美規鎖固式產品第二代結構。 4. 成功開發了 14 款智能插頭。 5. 為滿足未來產品無鹵環保方向的發展, 繼續開發了 12 款組裝式轉接頭或聯接器取代現有的 PVC 成型式的轉接頭或聯接器。
	ADAPTOR 及 其它	1. 開發 150-300W 100-240Vac LED 路燈。 2. 成功開發車用 DC 電源 12-24Vdc 15W/24W min 型 USB 輸出。 3. 成功開發車用 DC 電源 12Vdc 30W/80W min 型 AC JACK 輸出, 適合各種品牌平板電腦/一般筆記型電腦使用。 4. 成功開發 min 型 RJ45 轉 wifi 無線上網(未帶 5V 電源及帶 5V 電源). 5. 成功開發 APPLE iPhone 及 iPan 藍牙智能搖控電源開關/智能搖控門鎖及 LED 球泡燈智能調光功能。 6. 成功開發 15W LED T8 燈管/7W LED 光/黃光球泡燈(100-240Vac). 7. 成功開發美規 110Vac 及歐規 220Vac 電動汽車充電器。

#### 4. 長、短期業務發展計畫

##### (1)短期業務計畫發展方向

###### ①. 研發新產品及提昇產品品質、技術層次

配合全球環保、節能的趨勢，持續開發完全能替代現有 PVC 材質的環保材質電源線。同時，在資訊以及消費性電子產品輕，薄，短，小，的產品走向下，搭配公司現有的轉接頭產品開發出整合型電源，充電相關產品，藉以減少資源的浪費，間接的達到環保的目的。

同時針對傳統成型式插頭，改採超音波成型的概念，簡化整體生產流程及降低生產設備成本，並使產品更加輕便及美觀。

原油高漲時代，各家車廠開始重視節能、環保，陸續開發出了油電混合車，以及充電式的電動車，本公司以現有在機電，船舶電源連接線以及插座的技術和經驗，已經開發出配合電動車以及未來的充電站的電源插座以及電源線，近來已與工研院合作開發電動車專用電源線組，未來的 5 年，更將持續根據不同的使用範圍及車種，陸續完成全系列的產品。

2010 年以來將公司累積多年的產品開發經驗及製造能力，投入設計開發消費性電子產品如無線 MP3 耳機、多功能排插及轉接頭等產品，為推廣自有品牌產品普樂購 (Plugo)行銷大中華市場，並在數個中國一線城市開設實體店鋪，積極布局通路市場。

###### ②. 提升生產管理效益

本公司一直以來堅持以不斷的產品研發，透過製程的不斷改善，高度垂直整合，

以期達到品質提升，以及降低成本，維持公司的競爭力。在過去的 5 年來，除了在產品的開發上，維持每個月都能有 3-5 件新產品上市，也不斷的累積開發完成了超過上千項的零組件自制，同時，除了零件的自製率不斷的提升，達到 90%以上。由於中國勞動力成本逐年的增加，為保持在產業的競爭力，除了在生產的工藝上不斷的進步，更投入自動化機器人替代傳統人力。在生產設備的開發上，每年也持續保持研發，設計出最適合本公司，品質最穩定的生產設備。以自有設備的設計能力配合製程改善的需求，不斷的提升生產線的效率，以期達到工廠多元化產品生產的靈活度，降低整體產線擴充成本，提供長期獲利持續成長的動能。

### ③. 行銷策略

近年來來所建構的全球市場當地服務的效應已逐漸顯現，無論是日本 OEM 市場持續攻下遊戲機，數位相機大廠，並持續在家電，工具機...各方面有所進展。通路市場也逐漸於日本和美國打開市場。2011-2015 年將是利用本公司產品開發的優勢，持續透過通路的銷售優勢，再創下一波的成長動能的關鍵時期。

經過多年的規劃，2011 年維熹自有品牌“普樂購”的產品將正式陸續在台灣，中國市場上市，除了將現有的充電產品，旅行用，數位電子產品應用的連接線，轉接頭類自有品牌產品推向市場，也藉此擴大維熹多年來在產品開發技術上所累積的成果，將新產品開發，銷售的動能爆發出來，慢慢的從單純 OEM，ODM 供應零件的產品銷售角色，逐步加入消費性產品設計以及銷售的比例，並於大陸主要一級城市，逐步成立實體通路門市，搶佔中國未來 10 年消費的市場。

在產品的銷售類別上，已經不斷的轉向低銅用樣的電源產品以及轉接頭類設計，降低重銅的標準電源線產品銷售的風險。

## (2) 中、長期業務發展計畫

### ①. 研發新產品及提昇技術層次

積極研發美規、歐規、日規無鹵素線材，以配合市場環保需求。

### ②. 加速擴充生產設備自動化

持續開發專業級生產設備，增加設備以及製程專利的佈局，將現有設備自製能力廣泛應用在各產品生產線，加快製程效率提升的速度。確保生產技術的領先。

### ③. 增加海外銷售據點

將自有品牌，OEM，以及各專業產業產品延伸成為各自發展的事業體。將公司累積多年的產品開發能力，擴大產品類別，運用獨立的銷售單位，提高各項產品的銷售數量。

在現有的日本，美國，歐洲所建置的地方服務業務外，更將在 2012-2015 年建立中國主要城市的自有產品銷售以及業務據點，配合“普樂購”自有品牌的業務需求。

## (二) 市場及產銷概況

### 1. 市場分析

#### (1) 主要商品之銷售地區

單位：新台幣仟元

地區	年度	100年度		101年度	
		金額	比例(%)	金額	比例(%)
內銷		1,483,979	35.90	1,176,595	30.02
外銷	歐洲	98,466	2.38	125,385	3.20
	亞洲	1,323,347	32.01	1,480,776	37.79
	美洲	1,216,398	29.43	1,126,812	28.76
	其他	11,420	0.28	8,820	0.23
合計		4,133,610	100.00	3,918,388	100.00

#### (2) 市場占有率：

##### ①. 電源線組：

本公司電源線組用途廣泛，依應用終端產品特性可分為機電用途、家電用途、及資訊3C等專業用途。本公司101年度營業收入新台幣39.2億，較100年度營業收入新台幣41.3億減少，主要係101年因受全球景氣復甦緩慢影響下，致101年度之整體營業收入較100年度呈現下降。

##### ②. 電源供應器：

電源供應器之應用範圍相當廣泛，舉凡個人電腦、通訊、網路、光電、精密儀器及資訊家電等產品均不可或缺，其中約有85%係用於消費性電子產品、行動通訊產品、個人電腦及其週邊設備上，正由於電源供應器市場與電子產業的連動性高，在下游消費性電子、光電、通訊需求持續增加下，全球電源供應器之需求成長應屬可期，未來應可逐步成長。

#### (3) 市場未來之供需狀況與成長性

##### ①. 市場未來供需狀況

近幾年來，NB市場取代PC，仍然持續成長外，小筆電市場雖流行一陣風潮，但2010年Q2上市的觸控式，結合電子書，上網，遊戲機等綜合功能的平板電腦將持續在小型的手持式裝置的成長上提供新的產品創新模式。估計將再次創造如小筆電風潮般的平板電腦風潮，另外智慧型手機的逐漸普及，也一併帶動相關零組件的需求。

家電市場未來3年的主要成長動能還是來自於電視的換機潮，繼LCD TV所帶動的平面電視換機潮後，之後更將市場帶入新一代的LED TV年代，未來更將有裸視3D電視機的問世，提供市場更多樣選擇。

##### ②. 市場未來成長性

展望我國資訊產業前景，本公司之主要產品應用範圍遍及資訊、通訊、消費性電子等領域，皆須配合不同需求開發不同規格之產品，隨著下游產業之電子產品不斷推陳出新，雲端運算的應用以及新一代的儲存系統升級，將帶來產業新一波的創

新革命，本公司在工業資訊供應鏈多年的深耕，也將隨著終端運算設備的創新而取得在此市場成長的先機。

2010年的ipad的上市，也帶動小筆電市場的變動，從ipad以及Samsung Galaxy Tab的上市熱銷來看，2010年後整體平板電腦銷售已超越小筆電市場，除了蘋果和三星，更有華碩、宏碁等也加入平板電腦大戰，大陸白牌的平板電腦也如雨後春筍般的出現於低價市場。惠普及三星更於2012年底將推出Win8系統的平板電腦。2010年前的上網本，到現在的Ultrabook，站在現有供應商角色的維熹來說，也延續了原本小筆電產品的供應鏈關係，轉向大量使用在平板電腦及Ultrabook上的轉接頭產品持續成長的動能，加上深根已久3大智慧型手機品牌客戶供應的經驗，順勢增加了平板電腦及Ultrabook相關電源零件的供應，同時針對相關週邊產品也進一步投入設計及研發。

#### (4) 競爭利基

##### ①. 快速研發及彈性生產能力

電源線產業新產品在市場上已有共同開發/協定以促進產品相容性，下游應用在市場全球化後，其零件產品設計已有規格化趨勢，若干廠商已以企業合作/合併來加強產能擴充、產品多元化及上下游整合。本公司在客製化產品方面展現出優異的客戶配合度，對客戶提出的多樣化要求，均能夠迅速回應。

全球資訊以及消費性產品的主力大廠，在產品線方面，無不擴大其發展面向，以往，一家電腦品牌商，除了開發PC, NB, Monitor, Server外，也都逐步介入Smart Phone, 平板電腦, 雲端設備, 遊戲機, 投影設備, 甚至數位及網路電視市場，而在電源連接產品的需求，除了必備的電源線, DC Cable, AV Cable, 內部電源連接線, 插座, 版端, 線端連接器, 更必須擁有品質穩定的電源供應器, 充電器, 充電座。

近幾年來，手持式產品由於高銅價時代的來臨，也帶動了轉接頭應用的更加普及，配合公司電源產品已開發完成，產品線更加齊全，也將再電源搭配轉接頭的解決方案上提供了未來在此市場的成長動能。將公司的發展逐漸由線材方面的產品逐漸潮向全面性的電源產品發展，提供智慧型手機, 平板電腦等手持移動類產品，最佳的電源供應的Total Solution。

##### ②. 產品少量多樣創造高毛利

本公司秉持著客戶至上的理念不斷研發新產品及應用技術，多年來已累積了豐富之製造量產經驗。除了產品面齊備之外，配合良好的工廠管理，本公司能夠在最短時間內因應客戶需求，提供產品少量多樣的優質服務及組合方案，滿足顧客在產品多樣性與時限上的要求。提供產品少量多樣化的服務以維持高毛利提升收益。



### ③. 成本控管得當

本公司承作的產品種類繁多，如模具開發、PVC 調配、銅材處理、製程排定等都需具有特定技術之人員負責，本公司堅持以上製程自行製作。一方面可累積技術，二方面則是加速開發新產品的速度，節省等待協力開發廠商分別開發所帶來的時間成本以及機會成本，對上下游集團資源整合有很大幫助。

### ④. 產品種類齊全

本公司競爭優勢較同業為高的原因在於整合力強，產品數目高達 1500 種以上，各國安規均有累積至一定數量，在產品開發上累積大量經驗，能滿足客戶 one-stop shopping 以及快速研發出貨之需求，在時效上極具競爭力。

### ⑤. 堅強經營團隊

本公司目前經營團隊成員於電源線產業均有多年的資歷，主要幹部對產業環境變化、產品發展趨勢、生產製造及業務拓展等各方面經驗豐富，近年來營收獲利呈現穩定成長，經營團隊之專業素質及產業經驗良好，營運績效亦屬卓越。

## (5) 發展遠景之有利、不利因素與因應對策

### ①. 有利因素

#### A. 正確產品策略

本公司開發電源線產品應用於不同產業，與一般業者以資訊家電產業為重心有所不同。本公司多年來以滿足客戶 one-stop shopping 需求、提供全系列由低階到高階之完整電源傳輸產品線、並不斷提高產品品質及交貨速度為主要目標。同時領先同業向上游延伸銅原料供應端，整合上下游產線，從原料進口、模具製造到成品出貨，整合為一條鞭生產供應鍊方式降低成本，具有銷售價格上之競爭優勢。

由於多年來本公司多元化的產品發展策略，已累積了大量的零件開發以及物料採購的資源，在近年來原物的大幅波動下，本公司更加能藉由產品線銷售的調整，平衡，持續維持獲利以及成長。對於原物料的管控，除了透過經營層的避險規劃，以及即時的單價反應機制外，在產品的銷售方面，也逐漸轉型，增加低用銅量的電源產品銷售策略。

本公司營運發展方針係以現有銷售市場之主要客戶為基礎，並逐漸轉向國際大廠客戶，擴大國際行銷通路以開拓市場，也於美國、日本市場積極發展業務面。目前公司在美國已有倉儲據點，負責存貨管理與產品維修客戶服務等功能，並開始發展業務團隊，接單內容主要與在亞洲下單的客戶合作，大多為中小型訂單，亦注重通路的開拓，切入特殊利基型市場，擴大未來市場規模。

#### B. 下游應用產業持續發展

本公司產品用途主要可分為機電、家電及 3C 資訊相關產品。機電產業方面，在 UPS 不斷電系統及雲端伺服器的電源線領域上，此部分毛利高，未來在資訊雲端化的趨勢下，該類設備需求已成倍數成長，可望提升該類電源線出貨需求。特殊專業領域電源線多應用於發電機及水泵產品，由於地球暖化而造成全球天氣異常，各

地天災不斷，也造成該類成品銷售增加。加上原油價格高漲，油電費用持續攀升，也間接帶動油電混合及電動汽車銷售長紅，對於本公司已投入數年研發的電動汽車充電產品，也帶來了倍數成長的契機。在家電方面，配合白色家電之溫和成長，該部分銷貨成長率亦呈現成長趨勢。在 3C 資訊產品方面，主要著重在機構件及連接插頭，已開發多款產品應用於平板電腦及智慧型手機。

本公司財務結構健全，各項財務指標優異，具有充沛資金動能為業務發展後盾。

## ②. 不利因素

### A. 主要原料價格波動幅度較大

上游原料方面，主要原料銅材之取得，為影響毛利之重要因素。銅材係本公司製造電源線等相關產品之主要原料之一，銅材價格不斷上漲與上下劇烈波動將壓縮獲利空間。

因應對策：

本公司未來將積極開發新原料供應商，就近取得便宜之大陸銅原料貨源，減少遭中間銅加工廠之剝削，持續將增加的成本合理的反應至售價上。另外亦不斷改善製程提升良率，配合新產品持續開發量產，得以將銅材成本上漲所造成的影響減少至最低。

在銅材價格波動避險方面，除依經驗採購並調整安全庫存外，並與某些下游客戶協議補貼變動過大之銅價，買賣雙方共同約定公平銅價基準，採多退少補之公平原則，以減少銅價波動對獲利帶來的影響。對於議價能力較不強的客戶，則以適當調整售價，以轉嫁銅價波動風險。

### B. 外匯波動影響獲利

本公司進、銷貨主要以美金報價居多，故台幣對美元匯率變動將會影響匯兌損益。

因應對策：

目前因應美元匯率變動之主要策略為自然避險，雖有少數進銷貨係以歐元、港幣或日圓計價，然亦採自然避險方式因應。為降低匯率變動對公司獲利之影響，除建立適當美元負債部位外，並於適當時機買賣外幣存款或直接以銷貨產生之外幣來償還因國外採購所產生之外幣，以此較機動之方式來減少匯率變動對損益所產生之影響並達到自然避險的效果；另公司依進、銷外幣收支部位變化，在保守穩健原則下，適時以現貨、遠期外匯等工具進行避險操作，以降低匯率變動風險。

同時，由於中國市場自有品牌產品正式開始銷售，人民幣收入的成長將為匯率的風險產生自然平衡的效果。

### C. 中國勞動成本增加

近年中國勞動成本每年平均增加 15%~20%，造成製造成本持續攀升。

因應對策：

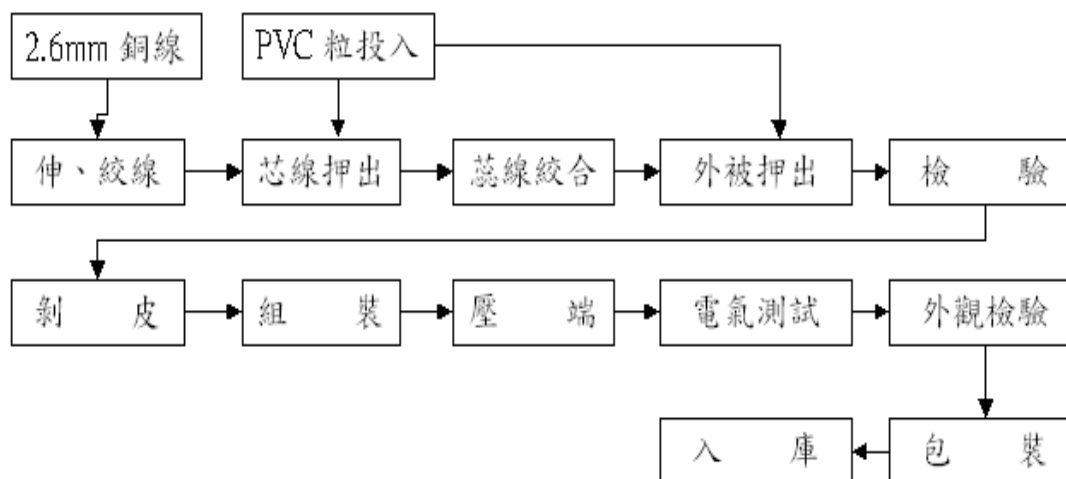
持續導入全自動及半自動化設備，降低人工成本比重。同時持續研發替代性結構產品，降低生產設備成本及設備運轉能耗。針對新結構產品及自動化設備導入，在 2012 年已初見成效，在未來五年將持續提高自動化比重，以因應中國勞動力成本增加所帶來的影響。

2. 主要產品之重要用途及產製過程：

(1) 主要產品之重要用途

產品名稱	主要用途
資訊及電機 電器類電源 線組	1. 家電、資訊、通訊產品等電力傳輸使用。如家電、電腦之電源傳輸及資訊產品各式顯示器Cable、Printer、Scanner、Mic/Earphone、CCD Camera、HUB、ADSL、Cable Modem、行動電話充電器/transform cable、電視遊樂器cable、音響cable及有線電視coaxial cable等。 2. 室內外家電、資訊產品。 3. 家用延長線、戶外工具用電源線及延長線、內部連接線、大電流及高電壓機器使用之電源線、鎖固式插頭電源線等。
插座、插頭、 轉接頭、組合 頭	1. 新一代數位消費性電子、傳統消費性電子產品。 2. 電腦及週邊消費性電子產品、網路設備及其他所有需電源動力之機器及設備。 3. 各式組裝式工業用插頭等。
其他	1. 電線電纜類。 2. 為大廠代工ODM及OEM、五金端子、五金刀具塑料產品等。

(2) 主要產品產製過程



3. 主要原料之供應狀況：

本公司原料供應商大多為在該行業具有良好品質信譽且均與本公司往來多年之公司，具有穩定之合作關係，目前各主要原料供應充足，本公司生產原料來源不虞匱乏。

原料名稱	供應商	供應狀況
各式電子零組件成品	Well Set Enterprise Co., Ltd.	良好
各式電子零組件成品	Well Cord Technology Co., Ltd.	良好
PVC粒	芳勛企業(股)公司	良好
銅條2.6mm	華新麗華(股)公司	良好

4. 主要進銷貨客戶名單：

(1) 最近二年度任一年度中曾占進貨總額百分之十以上之廠商名單及其增減變動原因：

單位：新台幣仟元

年度	100 年				101 年				102 年度截至前一季止			
項目	名稱	金額	占全年度進貨淨額比率 [%]	與發行人之關係	名稱	金額	占全年度進貨淨額比率 [%]	與發行人之關係	名稱	金額	占當年度截至前一季止進貨淨額比率 [%]	與發行人之關係
1	WELL SET ENTERPRISE CO., LTD.	2,192,902	66	為本公司之孫公司	WELL SET ENTERPRISE CO., LTD.	1,969,846	63	為本公司之孫公司	WELL SET ENTERPRISE CO., LTD.	396,857	59	為本公司之孫公司
2	WELL CORD TECHNOLOGY CO., LTD.	832,975	25	為本公司之孫公司	WELL CORD TECHNOLOGY CO., LTD.	932,900	30	為本公司之孫公司	WELL CORD TECHNOLOGY CO., LTD.	214,608	32	為本公司之孫公司
3	其他	291,926	9		其他	244,359	7		其他	58,627	9	
	進貨淨額	3,317,803	100		進貨淨額	3,147,105	100		進貨淨額	670,092	100	

本公司進貨主要係透過控股公司 WELL SET ENTERPRISE CO., LTD. 及 WELL CORD TECHNOLOGY CO., LTD. 採購，隨著銷貨金額減少，採購金額亦相對降低，惟最近 2 年度主要進貨廠商並無重大變化。

(2)最近二年度任一年度中曾占銷貨總額百分之十以上之客戶名單及其增減變動原因：

單位:新台幣仟元

年度	100年				101年				102年第一季				
	項目	名稱	金額	占全年度銷貨淨額比率 [%]	與發行人之關係	名稱	金額	占全年度銷貨淨額比率 [%]	與發行人之關係	名稱	金額	占當年度第一季止銷貨淨額比率 [%]	與發行人之關係
1		正歲精密工業股份有限公司	1,101,898	27	對本公司採權益法之投資公司	正歲精密工業股份有限公司	851,965	22	對本公司採權益法之投資公司	正歲精密工業股份有限公司	148,363	18	對本公司採權益法之投資公司
2		其他	3,031,712	73		其他	3,066,423	78		其他	683,867	82	
		銷貨淨額	4,133,610	100		銷貨淨額	3,918,388	100		銷貨淨額	832,230	100	

本公司主要銷貨客戶 101 年度因銷售產品異動，致銷售金額較 100 年度減少。

5. 最近二年度生產量值表：

單位：仟個，新台幣仟元

生產量值 主要商品	年度	100 年度			101 年度		
		產能	產量	產值	產能	產量	產值
資訊及電機電器類電源線組		6,000	6,246	295,539	6,000	6,476	272,955
插座、插頭、轉接頭、組合類		180	58	1,098	180	104	1,769
其他		600	6	133	600	92	1,964
合計		6,780	6,310	296,770	6,780	6,672	276,688

上述之生產量值表為本公司彰化廠之產能、產量及產值資訊，本公司目前主要生產基地為大陸東莞維升電子及昆山維爾斯電子，惟因公司營運政策，接單彰化廠生產，故本公司彰化廠之產量因應需求增加而上升。

6. 最近二年度銷售量值表

單位：仟個，新台幣仟元

銷售量值 主要產品	年度	100 年度				101 年度			
		內銷		外銷		內銷		外銷	
		量	值	量	值	量	值	量	值
資訊及電機電器類電源線組		17,126	365,105	66,993	2,393,828	12,071	308,470	72,324	2,505,779
插座、插頭、轉接頭、組合類		40,531	1,070,503	4,366	98,723	39,079	849,781	2,556	127,537
其他		1,587	48,371	8,061	157,080	2,023	18,344	3,671	108,477
合計		59,244	1,483,979	79,420	2,649,631	53,173	1,176,595	78,551	2,741,793

101 年度因銷售產品異動影響下，致 101 年度之整體銷售量值較 100 年度呈現下降趨勢。

(三)最近二年度及截至年報刊印日止從業員工人數

單位：人/年

年 度		100 年度	101 年度	當年度截至 102 年 05 月 10 日 (註)
員 工 人 數	一般職員	148	154	162
	作業員	99	94	107
	合 計	247	248	269
平 均 年 歲		36.4	36.9	36.2
平 服 務 年 均 資		4.7	5.0	5.4
學 歷 分 布 比 率	博 士	0	0	0
	碩 士	6	6	8
	大 專	89	83	88
	高 中	90	102	112
	高 中 以 下	62	57	61

(四)環保支出資訊

最近年度及截至年報刊印日止，因污染環境所受損失（包括賠償）及處分之總額，並說明未來因應對策（包括改善措施）及可能之支出（包括未採取因應對策可能發生損失、處分及賠償之估計金額，如無法合理估計者，應說明其無法合理估計之事實）：無。

## (五)勞資關係

### 1.員工福利措施、進修、訓練、退休制度與其實施狀況以及勞資間之協議與各項員工權益維護措施情形

#### (1)員工福利措施與其實施情形

本公司為確實提升員工之福利措施，嘉惠於員工之工作、生活、安全及健康等各方面，使員工除可定時領取工作報酬外，其工作之餘和家庭仍享有多項的補助及保障，以凝聚全體員工對公司高度向心力。

以下係列舉目前本公司業已實施之福利措施：

- ①員工調薪及績效獎金制度之實施。
- ②全體員工享有勞工保險、全民健保(含眷屬)及團體保險。
- ③員工婚、喪、喜慶補助及生日禮金。
- ④每年不定期員工聚餐及休閒活動。
- ⑤每年年度國內、外旅遊及尾牙餐會。
- ⑥每年不定期舉辦員工休閒活動。

#### (2)退休制度與其實施情形

為照顧員工退休生活、促進勞資關係、增進工作效率，本公司於民國 92 年度起已訂定退休金辦法按月提撥勞工退休準備金，專戶儲存於中央信託局，作為未來支付職工退休準備之用；並自 94 年 7 月起配合勞退新制規定提撥退休金。

#### (3)教育訓練

本公司自成立以來即著重員工之在職教育訓練，歷年來無不努力徹底實施，期能藉由教育訓練以樹立優良廠風、培育人才、提高技術水準，促使員工與公司一起成長，共同分享利潤。

#### (4)勞資間之協議情形與各項員工權益維護措施情形

本公司屬勞動基準法適用行業，一切運作皆以勞動基準法為遵循基準，因此截至目前為止，並未發生勞資糾紛之情事。

本公司各部門訂有完善之作業流程，並依據相關法令及內部控制規範，落實各項員工應有權益及應盡責任；此外，公司亦有良好之溝通機制，重視員工及主管間之意見交換，公司亦能具此做出適當處理，以維護公司及員工之權益。本公司一切依照勞動法令及相關規定，勞資雙方權利義務依據聘僱合約、工作規則及各項管理規章辦理。本公司勞資關係和諧，並無勞資糾紛及損失之發生。

### 2.最近年度及截至公開說明書刊印日止，公司因勞資糾紛所遭受之損失，並揭露目前及未來可能發生之估計金額與因應措施，如無法合理估計者，應說明無法合理估計之事實：

本公司一切依照勞動法令及相關規定辦理，自成立至今勞資關係和諧，並無發生因勞資糾紛導致損失之情事，且預估未來年度因勞資糾紛而導致損失之可能性極低。



六、重要契約：

重要契約

(1) 最近年度到期契約

契約性質	當事人	契約起訖日期	主要內容	限制條款
進貨合約	華榮電線電纜股份有限公司	2011.01.01~2012.12.31	2.6MM 無氧硬銅單線採購	無
銷貨合約	General Electric Company	2011.01.01-2012.12.31	供應電源線產品	無
銷貨合約	Microsoft Corporation	2010.09.22-2012.09.21	供應電源線產品	無
技術合作契約	工研院	2012.01.20~2012.12.15	技術輔導	無

(2) 目前仍有效存續契約

契約性質	當事人	契約起訖日期	主要內容	限制條款
銷貨合約	正崙精密工業股份有限公司	2006.06.10~2009.06.10 (合約到期任一方未終止,自動延長一年,嗣後亦同)	供應電源線/ 插頭相關產品	無
銷貨合約	正崙精密工業股份有限公司	2006.12.15~2009.12.15 (合約到期任一方未終止,自動延長一年,嗣後亦同)	供應電源線/ 插頭相關產品	無
銷貨合約	Mabe Mexico S DE RL DE C.V.	2006.01.01~2009.12.31 (合約到期任一方未終止,自動延長一年,嗣後亦同)	供應電源線產品	無
銷貨合約	和碩聯合科技股份有限公司	2011.01.01~合約終止	供應電源線產品	無
銷貨合約	Rosewill Inc.	2011.04.19~任一方 30 天前 書面通知終止	供應電源線產品	無
銷貨合約	TOSHIBA TEC SINGAPORE PTE LTD	2011.09.28~任一方 30 天前 書面通知終止	供應電源線產品	無
銷貨合約	GEA PARTS, LLC.	2012.06.01~2014.06.01	供應電源線產品	無
銷貨合約	F.T. Industrial Supplies(PTE) LTD	2012.09.11~2015.12.31	供應電源線產品	無
進貨合約	華新麗華股份有限公司	2013.01.01~2013.12.31	SCR 2.6m/m 銅條線	無
銀行合約	永豐商業銀行	2012.05.31~2013.05.30	授信契約	無
銀行合約	兆豐銀行東內湖分行	2012.10.06~2013.10.05	授信契約	無
銀行合約	中國信託商業銀行	2013.01.01~2013.12.31	授信契約	無
銀行合約	台北富邦銀行	2012.10.18~2013.10.17	授信契約	無

## 陸、財務概況

一、最近五年度簡明資產負債表、損益表及會計師查核意見

(一)最近五年度簡明資產負債表：

### 簡明資產負債表-我國財務會計準則

單位：新台幣仟元

項目		最近五年度財務資料(註1)				
		97年	98年	99年	100年	101年
流動資產		2,323,773	2,652,222	2,319,504	2,278,823	2,059,433
基金及投資		1,079,060	1,588,837	1,941,001	2,273,989	2,511,183
固定資產		404,969	397,557	346,648	354,944	351,486
無形資產		1,781	1,664	3,517	2,413	2,315
其他資產		205,549	157,136	206,660	206,096	204,976
資產總額		4,015,132	4,797,416	4,817,330	5,116,265	5,129,393
流動負債	分配前	294,851	702,168	518,967	529,243	412,281
	分配後	443,695	1,063,490	929,467	862,927	(註2)
長期負債		-	-	-	-	-
其他負債		9,434	25,138	78,766	136,462	169,164
負債總額	分配前	304,285	727,306	597,733	665,705	581,445
	分配後	453,129	1,088,628	1,008,233	999,389	(註2)
股本		992,296	1,024,781	1,064,602	1,112,279	1,112,279
資本公積		1,427,500	1,447,622	1,470,898	1,494,266	1,494,266
保留盈餘	分配前	1,132,638	1,480,292	1,688,324	1,704,938	1,866,166
	分配後	983,794	1,118,970	1,277,824	1,371,254	(註2)
金融商品未實現損益		-	-	-	-	-
累積換算調整數		158,413	117,415	(4,227)	139,077	75,237
未認列為退休金成本之淨損失		-	-	-	-	-
股東權益總額	分配前	3,710,847	4,070,110	4,219,597	4,450,560	4,547,948
	分配後	3,562,003	3,708,788	3,809,097	4,116,876	(註2)

註1：以上各年度財務資料均經會計師查核簽證，且均未辦理資產重估價。

註2：截至年報刊印日，民國101年度盈餘分配案，僅經董事會通過，尚未通過股東會決議通過，故未列示分配後金額。

## 簡明資產負債表-國際財務報導準則

單位：新台幣仟元

年 度 項 目	最近五年度財務資料					當年度截至 102年03月31日 財務資料(註1)
	97年	98年	99年	100年	101年	
流動資產	不適用	不適用	不適用	不適用	不適用	4,164,178
不動產、廠房及設備	不適用	不適用	不適用	不適用	不適用	1,417,426
無形資產	不適用	不適用	不適用	不適用	不適用	4,380
其他資產	不適用	不適用	不適用	不適用	不適用	496,374
資產總額	不適用	不適用	不適用	不適用	不適用	6,082,358
流動負債	分配前	不適用	不適用	不適用	不適用	1,156,701
	分配後	不適用	不適用	不適用	不適用	-
非流動負債	不適用	不適用	不適用	不適用	不適用	184,971
負債總額	分配前	不適用	不適用	不適用	不適用	1,341,672
	分配後	不適用	不適用	不適用	不適用	-
歸屬於母公司業主之權益	不適用	不適用	不適用	不適用	不適用	4,744,211
股本	不適用	不適用	不適用	不適用	不適用	1,112,279
資本公積	不適用	不適用	不適用	不適用	不適用	1,610,061
保留盈餘	分配前	不適用	不適用	不適用	不適用	2,024,031
	分配後	不適用	不適用	不適用	不適用	-
其他權益	不適用	不適用	不適用	不適用	不適用	(2,160)
庫藏股票	不適用	不適用	不適用	不適用	不適用	-
非控制權益	不適用	不適用	不適用	不適用	不適用	(3,525)
權益總額	分配前	不適用	不適用	不適用	不適用	4,740,686
	分配後	不適用	不適用	不適用	不適用	-

註1：民國102年第一季係採國際財務報導準則，並經會計師核閱簽證且未辦理資產重估價。

(二) 最近五年度簡明損益表：

### 簡明損益表-我國財務會計準則

單位：新台幣仟元

項目	最近五年度財務資料(註)				
	97年	98年	99年	100年	101年
營業收入	4,775,432	3,843,216	4,520,604	4,133,610	3,918,388
營業毛利	881,314	617,569	758,442	731,012	690,326
營業損益	617,866	294,775	443,405	438,007	394,845
營業外收入及利益	61,814	423,779	353,458	129,179	260,547
營業外費用及損失	279,484	16,959	75,477	13,178	49,054
繼續營業部門稅前損益	400,196	701,595	721,386	554,008	606,338
繼續營業部門損益	300,710	516,344	590,001	448,719	494,912
停業部門損益	-	-	-	-	-
非常損益	-	-	-	-	-
會計原則變動之累積影響數	-	-	-	-	-
本期損益	300,710	516,344	590,001	448,719	494,912
每股盈餘-追溯調整後	2.85	4.88	5.49	4.07	4.45

註1：以上各年度財務資料均經會計師查核簽證，且均未辦理資產重估價。

## 簡明綜合損益表-國際財務報導準則

單位：新台幣仟元

年度 項目	最近五年度財務資料					當年度截至 102年03月31日 財務資料(註1)
	97年	98年	99年	100年	101年	
營業收入	不適用	不適用	不適用	不適用	不適用	1,232,136
營業毛利	不適用	不適用	不適用	不適用	不適用	293,844
營業損益	不適用	不適用	不適用	不適用	不適用	132,003
營業外收入及支出	不適用	不適用	不適用	不適用	不適用	51,796
稅前淨利	不適用	不適用	不適用	不適用	不適用	183,799
繼續營業單位 本期淨利	不適用	不適用	不適用	不適用	不適用	144,067
停業單位損失	不適用	不適用	不適用	不適用	不適用	-
本期淨利(損)	不適用	不適用	不適用	不適用	不適用	144,067
本期其他綜合損益 (稅後淨額)	不適用	不適用	不適用	不適用	不適用	61,327
本期綜合損益總額	不適用	不適用	不適用	不適用	不適用	205,394
淨利歸屬於 母公司業主	不適用	不適用	不適用	不適用	不適用	143,743
淨利歸屬於非控制 權益	不適用	不適用	不適用	不適用	不適用	324
綜合損益總額歸屬 於母公司業主	不適用	不適用	不適用	不適用	不適用	205,423
綜合損益總額歸屬 於非控制權益	不適用	不適用	不適用	不適用	不適用	(29)
每股盈餘	不適用	不適用	不適用	不適用	不適用	1.29

註1：民國102年第一季係採國際財務報導準則並經會計師核閱簽證，且未辦理資產重估價。

### (三)最近五年度簽證會計師姓名及查核意見

年度	會計師事務所名稱	會計師姓名	查核意見	備註
97	資誠會計師事務所	張明輝、李燕娜	無保留意見	註1
98	資誠聯合會計師事務所	張明輝、李燕娜	無保留意見	更名
99	資誠聯合會計師事務所	葉翠苗、張明輝	無保留意見	註2
100	資誠聯合會計師事務所	葉翠苗、張明輝	無保留意見	
101	資誠聯合會計師事務所	葉翠苗、張明輝	無保留意見	

註1：因資誠聯合會計師事務所內部組織調整，自民國97年第一季度財務報表起，改由張明輝會計師及李燕娜會計師辦理查核簽證。

註2：因資誠聯合會計師事務所內部組織調整，自民國99年第一季度財務報表起，改由葉翠苗會計師及張明輝會計師辦理查核簽證。

## 二、最近五年度財務分析

### 財務分析-我國財務會計準則

單位：%

分析項目 (註3)		最近五年度財務分析(註1)					
		97年	98年	99年	100年	101年	
財務結構 (%)	負債占資產比率	7.58	15.16	12.41	13.01	11.34	
	長期資金占固定資產比率	916.33	1,023.78	1,217.26	1,253.88	1,293.92	
償債能力 (%)	流動比率	788.12	377.72	446.95	430.58	499.52	
	速動比率	591.32	367.63	405.81	404.78	446.91	
	利息保障倍數	369.17	1,570.56	398.24	256.66	280.42	
經營能力	應收款項週轉率 (次)	5.72	4.74	5.58	4.83	4.07	
	平均收現日數	64	77	65	76	90	
	存貨週轉率 (次)	91.96	97.76	104.34	86.28	78.25	
	應付款項週轉率 (次)	55.79	13.59	17.02	33.74	23.85	
	平均銷貨日數	4	4	4	4	5	
	固定資產週轉率 (次)	11.75	9.58	12.15	11.78	11.09	
	總資產週轉率 (次)	1.22	0.87	0.94	0.83	0.76	
獲利能力	資產報酬率 (%)	7.71	11.73	12.30	9.07	9.70	
	股東權益報酬率 (%)	8.31	13.27	14.23	10.35	11.00	
	占實收資本比率 (%)	營業利益	62.27	28.76	41.65	39.38	35.50
		稅前純益	40.33	68.46	67.76	49.81	54.51
	純益率 (%)	6.30	13.44	13.05	10.86	12.63	
現金流量	每股盈餘 (元)-追溯調整後	2.85	4.88	5.49	4.07	4.45	
	現金流量比率 (%)	180.13	111.94	9.67	82.49	38.86	
	現金流量允當比率 (%)	69.15	123.54	96.70	97.00	86.81	
槓桿度	現金再投資比率 (%)	9.26	15.46	-7.19	0.56	-3.65	
	營運槓桿度	1.01	1.07	1.02	1.02	1.03	
	財務槓桿度	1.00	1.00	1.00	1.00	1.01	

最近二年度各項財務比率變動原因：(增減變動達20%者)

1. 經營能力比率分析：

(1)應付款項週轉率：101年度平均應付款項增加較銷貨成本減少幅度大，致應付款項轉週率下降。

2. 現金流量比率分析：

(1)現金流量比率：101年度營業活動淨現金流入減少，致比率下降。

(2)現金流量再投資比率：101年度因營業活動淨現金流入減少，致比率下降。

註1：以上各年度財務資料均經會計師查核簽證。

註2：每股盈餘已追溯調整盈餘轉增資之影響。

註3：分析項目之計算公式如下：

## 財務分析-國際財務報導準則

年 度 (註 1)		最近五年度財務分析					當年度截至 102年03月31日 (註 1)	
		97年	98年	99年	100年	101年		
分析項目 (註 3)								
財務 結構 (%)	負債占資產比率	不適用	不適用	不適用	不適用	不適用	22.06	
	長期資金占不動產、廠房及設備比率	不適用	不適用	不適用	不適用	不適用	334.46	
償債 能力 (%)	流動比率	不適用	不適用	不適用	不適用	不適用	360	
	速動比率	不適用	不適用	不適用	不適用	不適用	249.53	
	利息保障倍數	不適用	不適用	不適用	不適用	不適用	161.80	
經營 能力	應收款項週轉率 (次)	不適用	不適用	不適用	不適用	不適用	3.82	
	平均收現日數	不適用	不適用	不適用	不適用	不適用	95.55	
	存貨週轉率 (次)	不適用	不適用	不適用	不適用	不適用	2.96	
	應付款項週轉率 (次)	不適用	不適用	不適用	不適用	不適用	7.43	
	平均銷貨日數	不適用	不適用	不適用	不適用	不適用	121.67	
	不動產、廠房及設備週轉率 (次)	不適用	不適用	不適用	不適用	不適用	3.53	
	總資產週轉率 (次)	不適用	不適用	不適用	不適用	不適用	0.82	
獲利 能力	資產報酬率 (%)	不適用	不適用	不適用	不適用	不適用	9.65	
	權益報酬率 (%)	不適用	不適用	不適用	不適用	不適用	12.43	
	占實收 資本比 率 (%)	營業利益	不適用	不適用	不適用	不適用	不適用	47.47
		稅前純益	不適用	不適用	不適用	不適用	不適用	66.10
	純益率 (%)	不適用	不適用	不適用	不適用	不適用	11.69	
	每股盈餘 (元)	不適用	不適用	不適用	不適用	不適用	1.29	
現金 流量	現金流量比率 (%)	不適用	不適用	不適用	不適用	不適用	27.48	
	現金流量允當比率 (%)	不適用	不適用	不適用	不適用	不適用	108.86	
	現金再投資比率 (%)	不適用	不適用	不適用	不適用	不適用	4.57	
槓桿度	營運槓桿度	不適用	不適用	不適用	不適用	不適用	1.23	
	財務槓桿度	不適用	不適用	不適用	不適用	不適用	1.01	
請說明最近二年度各項財務比率變動原因:不適用。								

註 1：民國 102 年第一季係採國際財務報導準則並經會計師核閱簽證。

註 2：每股盈餘已追溯調整盈餘轉增資之影響。

註 3：分析項目之計算公式如下：

### 1. 財務結構

- (1) 負債占資產比率 = 負債總額 / 資產總額。
- (2) 長期資金占固定資產比率 = (股東權益淨額 + 長期負債) / 固定資產淨額。

### 2. 償債能力

- (1) 流動比率 = 流動資產 / 流動負債。
- (2) 速動比率 = (流動資產 - 存貨 - 預付費用) / 流動負債。
- (3) 利息保障倍數 = 所得稅及利息費用前純益 / 本期利息支出。

### 3. 經營能力

- (1) 應收款項(包括應收帳款與因營業而產生之應收票據)週轉率 = 銷貨淨額 / 各期平均應收款項(包括應收帳款與因營業而產生之應收票據)餘額。
- (2) 平均收現日數 = 365 / 應收款項週轉率。
- (3) 存貨週轉率 = 銷貨成本 / 平均存貨額。
- (4) 應付款項(包括應付帳款與因營業而產生之應付票據)週轉率 = 銷貨成本 / 各期平均應付款項(包括應付帳款與因營業而產生之應付票據)餘額。
- (5) 平均銷貨日數 = 365 / 存貨週轉率。
- (6) 固定資產週轉率 = 銷貨淨額 / 固定資產淨額。
- (7) 總資產週轉率 = 銷貨淨額 / 資產總額。

### 4. 獲利能力

- (1) 資產報酬率 = [稅後損益 + 利息費用 × (1 - 稅率)] / 平均資產總額。
- (2) 股東權益報酬率 = 稅後損益 / 平均股東權益淨額。
- (3) 純益率 = 稅後損益 / 銷貨淨額。
- (4) 每股盈餘 = (稅後淨利 - 特別股股利) / 加權平均已發行股數。

### 5. 現金流量

- (1) 現金流量比率 = 營業活動淨現金流量 / 流動負債。
- (2) 淨現金流量允當比率 = 最近五年度營業活動淨現金流量 / 最近五年度(資本支出 + 存貨增加額 + 現金股利)。
- (3) 現金再投資比率 = (營業活動淨現金流量 - 現金股利) / (固定資產毛額 + 長期投資 + 其他資產 + 營運資金)。

### 6. 槓桿度：

- (1) 營運槓桿度 = (營業收入淨額 - 變動營業成本及費用) / 營業利益
- (2) 財務槓桿度 = 營業利益 / (營業利益 - 利息費用)。



三、最近年度財務報告之監察人審查報告

維熹科技股份有限公司

監察人審查報告

本公司董事會造送公司一百零一年度財務報表暨合併財務報表，業經資誠聯合會計師事務所葉翠苗、張明輝會計師查核竣事，連同一百零一年度營業報告書及盈餘分派之議案，亦經本監察人等審查完竣，認為尚無不符，爰依照公司法第二一九條規定，備具報告書，敬請 鑒察。

此致


本公司 102 年股東常會

維 熹 科 技 股 份 有 限 公 司

監察人：湯素卿



監察人：郭哲銘



監察人：卜慶藩



中華民國 102 年 3 月 28 日

四、最近年度經會計師查核之財務報表

會計師查核報告

(102)財審報字第 12004180 號

維熹科技股份有限公司 公鑒：

維熹科技股份有限公司民國 101 年 12 月 31 日及民國 100 年 12 月 31 日之資產負債表，暨民國 101 年 1 月 1 日至 12 月 31 日及民國 100 年 1 月 1 日至 12 月 31 日之損益表、股東權益變動表及現金流量表，業經本會計師查核竣事。上開財務報表之編製係管理階層之責任，本會計師之責任則為根據查核結果對上開財務報表表示意見。

本會計師係依照「會計師查核簽證財務報表規則」及中華民國一般公認審計準則規劃並執行查核工作，以合理確信財務報表有無重大不實表達。此項查核工作包括以抽查方式獲取財務報表所列金額及所揭露事項之查核證據、評估管理階層編製財務報表所採用之會計原則及所作之重大會計估計，暨評估財務報表整體之表達。本會計師相信此項查核工作可對所表示之意見提供合理之依據。

依本會計師之意見，第一段所述財務報表在所有重大方面係依照「證券發行人財務報告編製準則」及中華民國一般公認會計原則編製，足以允當表達維熹科技股份有限公司民國 101 年 12 月 31 日及民國 100 年 12 月 31 日之財務狀況，暨民國 101 年 1 月 1 日至 12 月 31 日及民國 100 年 1 月 1 日至 12 月 31 日之經營成果與現金流量。

維熹科技股份有限公司已編製民國 101 年度及 100 年度合併財務報表，並經本會計師分別出具修正式無保留意見及無保留意見之查核報告在案，備供參考。

資 誠 聯 合 會 計 師 事 務 所


葉翠苗

會計師

張明輝

葉翠苗

張明輝



前行政院金融監督管理委員會證券期貨局  
核准簽證文號：金管證六字第 0960058737 號  
前財政部證券管理委員會  
核准簽證文號：(81)台財證(六)第 79059 號

中 華 民 國 1 0 2 年 3 月 2 7 日

單位：新台幣仟元

資	產	附註	101 年 12 月 31 日			100 年 12 月 31 日		
			金	額	%	金	額	%
<b>流動資產</b>								
1100	現金及約當現金	四(一)	\$	670,911	13	\$	1,002,612	20
1310	公平價值變動列入損益之金	四(二)						
	融資產 - 流動			4,596	-		-	-
1120	應收票據淨額			4,234	-		5,857	-
1140	應收帳款淨額	四(三)		663,371	13		531,690	10
1150	應收帳款 - 關係人淨額	五		276,567	5		373,384	7
1160	其他應收款			3,727	-		3,805	-
1180	其他應收款 - 關係人	五		219,121	4		224,897	5
120X	存貨	四(四)		39,900	1		37,736	1
1250	預付費用			567	-		1,113	-
1260	預付款項	五		73,516	2		-	-
1286	遞延所得稅資產 - 流動	四(十四)		9,253	-		4,729	-
1291	受限制資產	六		93,670	2		93,000	2
11XX	流動資產合計			2,059,433	40		2,278,823	45
<b>基金及投資</b>								
1421	採權益法之長期股權投資	四(五)		2,511,183	49		2,273,989	44
<b>固定資產</b>								
<b>成本</b>								
1501	土地			196,568	4		196,568	4
1521	房屋及建築			173,082	3		173,082	4
1531	機器設備			19,810	1		19,540	-
1551	運輸設備			2,794	-		864	-
1561	辦公設備			529	-		592	-
1681	其他設備			-	-		60	-
15XY	成本及重估增值			392,783	8		390,706	8
15X9	減：累計折舊	四(六)	(	42,003)	( 1 )	(	35,762)	( 1 )
1670	未完工程及預付設備款			706	-		-	-
15XX	固定資產淨額			351,486	7		354,944	7
<b>無形資產</b>								
1770	遞延退休金成本	四(九)		2,315	-		2,413	-
<b>其他資產</b>								
1800	出租資產	四(七)及六		203,854	4		205,122	4
1820	存出保證金			585	-		-	-
1830	遞延費用			537	-		974	-
18XX	其他資產合計			204,976	4		206,096	4
1XXX	資產總計		\$	5,129,393	100	\$	5,116,265	100

(續次頁)

維熹科技股份有限公司  
資  
民國 101 年 12 月 31 日

單位：新台幣仟元

負債及股東權益		附註	101 年 12 月 31 日		100 年 12 月 31 日			
			金	額 %	金	額 %		
<b>流動負債</b>								
2100	短期借款	四(八)	\$	130,680	2	\$	196,820	4
2180	公平價值變動列入損益之金融負債 - 流動	四(二)		-	-		93	-
2120	應付票據			5,742	-		3,354	-
2140	應付帳款			30,390	1		31,596	1
2150	應付帳款 - 關係人	五		85,577	2		113,736	2
2160	應付所得稅	四(十四)		36,273	1		48,755	1
2170	應付費用			111,513	2		106,482	2
2210	其他應付款項			6,936	-		19,101	-
2260	預收款項			5,170	-		9,306	-
21XX	流動負債合計			412,281	8		529,243	10
<b>其他負債</b>								
2810	應計退休金負債	四(九)		14,992	-		13,562	-
2820	存入保證金			1,053	-		1,472	-
2860	遞延所得稅負債 - 非流動	四(十四)		134,165	3		106,523	2
2880	其他負債 - 其他	四(五)		18,954	-		14,905	1
28XX	其他負債合計			169,164	3		136,462	3
2XXX	負債總計			581,445	11		665,705	13
<b>股東權益</b>								
<b>股本</b>								
3110	普通股股本	四(十)		1,112,279	22		1,112,279	22
<b>資本公積</b>								
3211	普通股溢價	四(十一)		1,494,266	29		1,494,266	29
<b>保留盈餘</b>								
3310	法定盈餘公積	四(十二)		372,531	7		327,659	6
3320	特別盈餘公積			-	-		4,227	-
3350	未分配盈餘			1,493,635	29		1,373,052	27
<b>股東權益其他調整項目</b>								
3420	累積換算調整數			75,237	2		139,077	3
3XXX	股東權益總計			4,547,948	89		4,450,560	87
重大承諾事項及或有事項		七						
重大之期後事項		九						
負債及股東權益總計			\$	5,129,393	100	\$	5,116,265	100

後附財務報表附註為本財務報表之一部分，請併同參閱。

董事長：吳瑞雄



經理人：吳瑞雄



會計主管：游嘉德



維嘉科 股份有限公司

民國 101 年及 100 年 12 月 31 日

單位：新台幣仟元  
(除每股盈餘為新台幣元外)

項目	附註	101 年 度	100 年 度
		金 額 %	金 額 %
營業收入			
4110 銷貨收入	五	\$ 3,930,563 100	\$ 4,142,252 100
4170 銷貨退回		( 11,307 ) -	( 4,018 ) -
4190 銷貨折讓		( 868 ) -	( 4,624 ) -
4100 銷貨收入淨額		3,918,388 100	4,133,610 100
營業成本			
5110 銷貨成本	四(四)(十六)及五	( 3,224,013 ) ( 82 )	( 3,402,475 ) ( 82 )
5910 營業毛利		694,375 18	731,135 18
5920 聯屬公司間未實現利益	四(五)	( 18,954 ) -	( 14,905 ) -
5930 聯屬公司間已實現利益		14,905 -	14,782 -
營業毛利淨額		690,326 18	731,012 18
營業費用	四(十六)		
6100 推銷費用		( 146,667 ) ( 4 )	( 151,417 ) ( 4 )
6200 管理及總務費用		( 125,338 ) ( 3 )	( 117,212 ) ( 3 )
6300 研究發展費用		( 23,476 ) ( 1 )	( 24,376 ) -
6000 營業費用合計		( 295,481 ) ( 8 )	( 293,005 ) ( 7 )
6900 營業淨利		394,845 10	438,007 11
營業外收入及利益			
7110 利息收入	五	7,645 -	7,562 -
7121 採權益法認列之投資收益	四(五)	241,044 6	75,759 2
7122 股利收入		1,297 -	- -
7140 處分投資利益	四(二)	556 -	- -
7160 兌換利益		- -	34,660 1
7210 租金收入		8,534 1	7,479 -
7480 什項收入		1,471 -	3,719 -
7100 營業外收入及利益合計		260,547 7	129,179 3
營業外費用及損失			
7510 利息費用		( 2,170 ) -	( 2,167 ) -
7530 處分固定資產損失		( 56 ) -	( 311 ) -
7560 兌換損失		( 45,064 ) ( 1 )	- -
7640 金融資產評價損失	四(二)	( 496 ) -	- -
7650 金融負債評價損失	四(二)	- -	( 9,432 ) ( 1 )
7880 什項支出		( 1,268 ) -	( 1,268 ) -
7500 營業外費用及損失合計		( 49,054 ) ( 1 )	( 13,178 ) ( 1 )
7900 繼續營業單位稅前淨利		606,338 16	554,008 13
8110 所得稅費用	四(十四)	( 111,426 ) ( 3 )	( 105,289 ) ( 2 )
9600 本期淨利		\$ 494,912 13	\$ 448,719 11
		稅 前 稅 後	稅 前 稅 後
基本每股盈餘	四(十五)		
9750 本期淨利		\$ 5.45 \$ 4.45	\$ 5.02 \$ 4.07
稀釋每股盈餘	四(十五)		
9850 本期淨利		\$ 5.33 \$ 4.35	\$ 4.89 \$ 3.96

後附財務報表附註為本財務報表之一部分，請併同參閱。

董事長：吳瑞雄

經理人：吳瑞雄

會計主管：游嘉德

維嘉科 股份有限公司

股東權益表

民國101年及100年12月31日

單位：新台幣仟元

100 年	101 年	留 盈 餘				合計
		普通股股本	普通股溢價	法定盈餘公積	特別盈餘	
100年1月1日餘額		\$ 1,064,602	\$ 1,470,898	\$ 268,659	\$ -	\$ 4,219,597
盈餘指撥及分配(註1)		-	-	59,000	4,227	-
法定盈餘公積		-	-	-	-	(59,000)
特別盈餘公積		-	-	-	4,227	(4,227)
股票股利		21,605	-	-	-	(21,605)
現金股利		-	-	-	-	(410,500)
100年度淨利		-	-	-	-	448,719
國外長期投資換算調整數		-	-	-	-	-
員工行使認股權		26,072	23,368	-	-	143,304
100年12月31日餘額		\$ 1,112,279	\$ 1,494,266	\$ 327,659	\$ 4,227	\$ 4,450,560
101年						
101年1月1日餘額		\$ 1,112,279	\$ 1,494,266	\$ 327,659	\$ 4,227	\$ 4,450,560
盈餘指撥及分配(註2)		-	-	44,872	(4,227)	-
法定盈餘公積		-	-	-	-	(44,872)
特別盈餘公積		-	-	-	4,227	4,227
現金股利		-	-	-	-	(333,684)
101年度淨利		-	-	-	-	494,912
國外長期投資換算調整數		-	-	-	-	(63,840)
101年12月31日餘額		\$ 1,112,279	\$ 1,494,266	\$ 372,531	\$ -	\$ 4,547,948

註1：員工紅利\$35,073及董監酬勞\$468已於損益表中扣除。  
 註2：員工紅利\$31,032及董監酬勞\$365已於損益表中扣除。

後附財務報表附註為本財務報表之一部分，請併同參閱。



董事長：吳瑞雄



經理人：吳瑞雄



會計主管：游嘉德

單位：新台幣仟元

	101 年 度	100 年 度
<b>營業活動之現金流量</b>		
本期淨利	\$ 494,912	\$ 448,719
調整項目		
處分投資利益	( 556 )	-
備抵呆帳提列費用	6,470	1,529
存貨跌價(回升利益)損失	( 740 )	593
採權益法認列之投資收益	( 241,044 )	( 75,759 )
折舊費用(含出租資產)	7,731	7,104
處分固定資產損失	56	311
各項攤銷	437	284
資產及負債科目之變動		
公平價值變動列入損益之金融資產	( 4,040 )	-
應收票據	1,623	306
應收帳款	( 138,151 )	( 33,371 )
應收帳款-關係人	96,817	( 139,950 )
其他應收款	78	5,521
其他應收款-關係人	19,966	( 53,891 )
存貨	( 1,424 )	( 2,101 )
預付費用	546	( 924 )
預付款項	( 73,516 )	138,000
遞延所得稅資產及負債	36,193	19,812
遞延退休金成本	98	1,104
應付票據	2,388	631
應付帳款	( 1,206 )	3,322
應付帳款-關係人	( 28,159 )	91,705
應付所得稅	( 12,482 )	1,505
應付費用	5,031	10,509
其他應付款項	( 12,165 )	5,216
預收款項	( 4,136 )	5,101
應計退休金負債	1,430	1,150
遞延貸項-聯屬公司間利益	4,049	123
營業活動之淨現金流入	<u>160,206</u>	<u>436,549</u>

(續次頁)

101 年 度      100 年 度

投資活動之現金流量

公平價值變動列入損益之金融負債-流動	(\$ 93)	\$ 93
其他應收款-關係人增加	( 14,190 )	19,319
受限制資產增加	( 670 )	( 66,000 )
取得長期股權投資價款-子公司	( 73,065 )	( 85,440 )
購置固定資產價款	( 3,061 )	( 14,443 )
存出保證金增加	( 585 )	-
遞延費用增加數	-	( 988 )
投資活動之淨現金流出	( 91,664 )	( 147,459 )

融資活動之現金流量

短期借款減少	( 66,140 )	( 93,024 )
存入保證金(減少)增加	( 419 )	660
員工行使認股權	-	49,440
現金股利	( 333,684 )	( 410,500 )
融資活動之淨現金流出	( 400,243 )	( 453,424 )
本期現金及約當現金減少	( 331,701 )	( 164,334 )
期初現金及約當現金餘額	1,002,612	1,166,946
期末現金及約當現金餘額	\$ 670,911	\$ 1,002,612
<u>現金流量資訊之補充揭露</u>		
本期支付利息	\$ 2,182	\$ 2,235
本期支付所得稅	\$ 87,715	\$ 83,972

後附財務報表附註為本財務報表之一部分，請併同參閱。

董事長：吳瑞雄




經理人：吳瑞雄



會計主管：游嘉德







單位：新台幣仟元  
(除特別註明者外)

## 一、公司沿革

- (一)維熹科技股份有限公司(以下簡稱「本公司」)於民國 91 年 9 月 3 日依據中華民國公司法之規定設立，並於民國 91 年 11 月 1 日開始主要營業活動，產生重要收入。主要營業項目為電線電纜、電子零組件製造及電子材料批發零售等業務，本公司股票於民國 96 年 9 月 20 日於台灣證券交易所上市掛牌買賣。
- (二)截至民國 101 年 12 月 31 日止，本公司員工人數約為 260 人。

## 二、重要會計政策之彙總說明

本財務報表係依照「證券發行人財務報告編製準則」及中華民國一般公認會計原則編製。重要會計政策彙總說明如下：

### (一)外幣交易

外幣交易按交易當日之即期匯率作為入帳基礎，其與實際收付時之兌換差異，列為當期損益。期末就外幣資產負債餘額，按資產負債表日之即期匯率予以調整，因調整而產生之兌換差額列為當年度損益。

### (二)資產負債區分流動及非流動之分類標準

1. 資產符合下列條件之一者，列為流動資產；資產不屬於流動資產者為非流動資產：
  - (1)因營業所產生之資產，預期將於正常營業週期中變現、消耗或意圖出售者。
  - (2)主要為交易目的而持有者。
  - (3)預期於資產負債表日後十二個月內將變現者。
  - (4)現金或約當現金，但於資產負債表日後逾十二個月用以交換、清償負債或受有其他限制者除外。
2. 負債符合下列條件之一者，列為流動負債；負債不屬於流動負債者為非流動負債：
  - (1)因營業而發生之債務，預期將於正常營業週期中清償者。
  - (2)主要為交易目的而發生者。
  - (3)須於資產負債表日後十二個月內清償者。
  - (4)不能無條件延期至資產負債表日後逾十二個月清償之負債。

### (三)公平價值變動列入損益之金融資產與負債

1. 採交易日會計，於原始認列時，將金融商品以公平價值衡量。

2. 公平價值變動列入損益之金融資產，係以公平價值評價，且其價值變動列為當期損益。上市/上櫃股票係以資產負債表日公開市場之收盤價為公平價值。
3. 未符合避險會計之衍生性商品，屬選擇權交易者，於交易日以當日之公平價值認列；非屬選擇權交易者，於交易日認列之公平價值為零。

#### (四) 應收票據及帳款、其他應收款

1. 應收票據及帳款係因出售商品或勞務而發生之債權，其他應收款係不屬於應收票據及帳款之其他應收款項。應收票據及帳款、其他應收款原始認列時以公平價值衡量，續後以有效利率法之攤銷後成本減除減損後之金額衡量。
2. 本公司於資產負債表日評估是否存在客觀證據，顯示重大個別金融資產發生減損，以及非屬重大之個別金融資產單獨或共同發生減損。若有減損之客觀證據，則認列減損損失。減損金額為金融資產之帳面價值與其估計未來現金流量採原始有效利率折現之現值間之差額。若後續期間減損金額減少，而該減少明顯與認列減損後發生之事件有關，則迴轉先前認列之金融資產減損金額，該迴轉不應使金融資產帳面金額大於未認列減損情況下之攤銷後成本，迴轉之金額認列為當期損益。

#### (五) 存 貨

1. 採永續盤存制並以取得成本為入帳基礎，成本之計算平時採標準成本計價，期末時再將標準成本與實際成本之差異按比例分攤至營業成本與期末存貨，分攤後接近於加權平均法評價之實際成本。
2. 固定製造費用按生產設備之正常產能分攤，因各期中期間產量波動所產生之成本差異，於編製期中財務報表時予以遞延。
3. 期末存貨採成本與淨變現價值孰低衡量，比較成本與淨變現價值孰低時，採逐項比較法。淨變現價值係指在正常情況下之估計售價減除至完工尚需投入之成本及推銷費用後之餘額。

#### (六) 採權益法之長期股權投資

1. 持有被投資公司有表決權股份比例達 20% 以上或具有重大影響力者，採權益法評價。持有被投資公司有表決權股份比例超過 50% 或具有控制力者，採權益法評價並按季編製合併財務報表。
2. 海外投資按權益法評價時，被投資公司財務報表轉換所產生之「累積換算調整數」，本公司依持股比例認列之，並作為本公司股東權益之調整項目。

#### (七) 固定資產/非供營業用資產

1. 固定資產係以成本為入帳基礎，對於購建資產達到可使用狀態前相關利息支出並予以資本化。重大增添及改良支出列為資本支出，列入固定資產；經常性維護或修理支出，則列為當期費用。
2. 固定資產係依估計經濟耐用年限，採平均法計提折舊，到期之折足而尚

在使用之固定資產，仍繼續提列折舊。各項固定資產耐用年限除房屋及建築為 20~53 年外，餘為 3~10 年。

3. 非供營業用之固定資產，按其淨變現價值或帳面價值較低者，轉列其他資產，差額列為當期損失，當期提列之折舊費用列為營業外支出。

#### (八) 非金融資產減損

本公司於資產負債表日針對有減損跡象之資產，估計其可回收金額，當可回收金額低於其帳面價值時，則認列減損損失。可回收金額係指一項資產之淨公平價值或其使用價值，兩者較高者。當以前年度認列資產減損之情況不再存在時，則在以前年度提列損失金額之範圍內予以迴轉。

#### (九) 所得稅

1. 所得稅之會計處理採跨期間與同期間之所得稅分攤，以前年度溢低估之所得稅，列為當期所得稅費用之調整項目。當稅法修正時，於公布日之年度按新規定將遞延所得稅負債或資產重新計算，因而產生之遞延所得稅負債或資產之變動影響數，列入當期繼續營業部門之所得稅費用(利益)。
2. 因購置設備或技術、研究發展支出、人才培訓支出及股權投資等所產生之所得稅抵減採當期認列法處理。
3. 未分配盈餘依所得稅法加徵 10% 之營利事業所得稅，於股東會決議分配盈餘後列為當期費用。

#### (十) 退休金

退休金辦法屬確定給付退休辦法者，係依據精算結果認列淨退休金成本。淨退休金成本包括當期服務成本、利息成本、基金資產之預期報酬及未認列過渡性淨給付義務與退休金損益之攤銷數。未認列過渡性淨給付義務按 15 年攤提。退休金辦法屬確定提撥退休辦法者，則依權責發生基礎將應提撥之退休基金數額認列為當期之退休金成本。

#### (十一) 股份基礎給付-員工獎酬

1. 員工認股權證之給與日於民國 93 年 1 月 1 日(含)至民國 96 年 12 月 31 日(含)者，依民國 92 年 3 月 17 日財團法人中華民國會計研究發展基金會(92)基秘字第 070、071、072 號函「員工認股權證之會計處理」之規定採用內含價值法認列費用，並揭露依財務會計準則公報第三十九號「股份基礎給付之會計處理準則」規定衡量之擬制本期淨利及每股盈餘資訊。
2. 股份基礎給付協議之給與日於民國 97 年 1 月 1 日(含)以後者，以所給與權益商品之公平價值衡量所取得之員工勞務，並於既得期間認列為薪資費用。

#### (十二) 員工分紅及董監酬勞

本公司員工分紅及董監酬勞成本，依民國 96 年 3 月 16 日財團法人中華

民國會計研究發展基金會(96)基秘字第 052 號函「員工分紅及董監酬勞會計處理」之規定，於具法律義務或推定義務且金額可合理估計時，認列為費用及負債。嗣後股東會決議實際配發金額與估列金額有差異時，則列為次年度之損益。另依民國 97 年 3 月 31 日財團法人中華民國會計研究發展基金會(97)基秘字第 127 號函「上市上櫃公司員工分紅股數計算基準」，本公司以財務報告年度之次年度股東會決議日前一日之每股收盤價，並考慮除權息後之金額，計算股票紅利之股數。

### (十三) 收入成本

收入於獲利過程大部份已完成，且已實現或可實現時認列。相關成本配合收入於發生時承認，費用則依權責發生制於發生時認列費用。

### (十四) 每股盈餘

1. 每股盈餘按加權平均股數計算，凡有盈餘轉增資或資本公積轉增資者，按追溯調整之股數計算，不考慮該增資股之發行流通期間，現金增資則依據該增資股之流通期間計算。
2. 發行員工認股權憑證時，依財務會計準則公報第 24 號「每股盈餘」之規定，對所有潛在普通股皆列示基本每股盈餘及稀釋每股盈餘之雙重表達。

### (十五) 會計估計

本公司於編製財務報表時，業已依照一般公認會計原則之規定，對財務報表所列金額及或有事項，作必要之衡量、評估與揭露，其中包括若干假設及估計之採用，惟該等假設及估計與實際結果可能存有差異。

### (十六) 營運部門

本公司營運部門資訊與提供給營運決策者之內部管理報告採一致之方式報導。營運決策者負責分配資源予營運部門並評估其績效。

本公司依財務會計準則公報第四十一號「營運部門資訊之揭露」規定於合併財務報表揭露部門資訊，而不於個別財務報表揭露部門資訊。

## 三、會計變動之理由及其影響

### (一) 應收票據及帳款、其他應收款

本公司自民國 100 年 1 月 1 日起，採用新修訂之財務會計準則公報第三十四號「金融商品之會計處理準則」，就應收票據及帳款、其他應收款等各項債權，於有減損之客觀證據時認列減損(呆帳)損失，此項會計原則變動對本公司民國 100 年度之淨利及每股盈餘並無影響。

### (二) 營運部門

本公司自民國 100 年 1 月 1 日起，採用新發布之財務會計準則公報第四十一號「營運部門資訊之揭露」，以取代原財務會計準則公報第二十號「部門別財務資訊之揭露」，本公司於首次適用時，並依公報規定重編前一年度之

部門資訊。此項會計原則變動並不影響民國 100 年之淨利及每股盈餘。

#### 四、重要會計科目之說明

##### (一) 現金及約當現金

	101年12月31日	100年12月31日
庫存現金及零用金	\$ 353	\$ 445
活期存款	266,113	232,384
支票存款	1,785	989
定期存款	402,660	768,794
	<u>\$ 670,911</u>	<u>\$ 1,002,612</u>

##### (二) 公平價值變動列入損益之金融資產及負債-流動

項	目	101年12月31日	100年12月31日
交易目的金融資產			
上市櫃公司股票		\$ 8,170	\$ -
交易目的金融資產評價調整-股票		( 3,574)	-
		<u>\$ 4,596</u>	<u>\$ -</u>
交易目的金融負債			
交易目的金融負債評價調整-遠期外匯		\$ -	\$ 93

1. 本公司於民國 101 年及 100 年度分別認列遠期外匯交易之淨利益 \$3,078 及淨損失 \$9,432；認列上市櫃股票之交易之淨損失為 \$3,018 及 \$0。

2. 有關民國 100 年 12 月 31 日衍生性金融商品之交易性質及合約資訊說明如下（民國 101 年 12 月 31 日遠匯交易合約皆已交割）：

項目	100年12月31日	
	合約金額 (名目本金)	契約期間
遠期外匯合約	USD 5,750,000	100.10.04~101.03.18

本公司從事之遠期外匯交易主要係預售遠期外匯合約，係為規避外銷之匯率風險，惟並不符合避險會計之所有條件，故不適用避險會計。

##### (三) 應收帳款淨額

	101年12月31日	100年12月31日
應收帳款	\$ 701,507	\$ 563,356
減：備抵呆帳	( 38,136)	( 31,666)
	<u>\$ 663,371</u>	<u>\$ 531,690</u>

(四) 存 貨

	101年12月31日		
	成本	備抵跌價損失	帳面價值
原物料	\$ 24,190	(\$ 1,487)	\$ 22,703
在製品	1,596	-	1,596
製成品	15,524	( 523)	15,001
商品	600	-	600
	<u>\$ 41,910</u>	<u>(\$ 2,010)</u>	<u>\$ 39,900</u>

	100年12月31日		
	成本	備抵跌價損失	帳面價值
原物料	\$ 25,543	(\$ 2,302)	\$ 23,241
在製品	4,934	-	4,934
製成品	9,656	( 448)	9,208
商品	353	-	353
	<u>\$ 40,486</u>	<u>(\$ 2,750)</u>	<u>\$ 37,736</u>

當期認列之存貨相關成本：

	101 年度	100 年度
已出售存貨成本	\$ 3,230,073	\$ 3,407,288
存貨跌價(回升利益)損失	( 740)	593
其他	( 5,320)	( 5,406)
	<u>\$ 3,224,013</u>	<u>\$ 3,402,475</u>

本公司民國 101 年度因出售部分呆滯之存貨，因而產生回升利益。

(五) 採權益法之長期股權投資

被投資公司	101年12月31日		100年12月31日	
	金 額	持股 比例	金 額	持股 比例
Power Cord Designing Technology Co., Ltd. (PCDT)	\$ 1,307,867	100%	\$ 1,166,827	100%
Bright Designing Technology Co., Ltd. (BDT)	423,360	100%	377,148	100%
Smart Think Technology Co., Ltd. (STT)	<u>779,956</u>	100%	<u>730,014</u>	100%
	<u>\$ 2,511,183</u>		<u>\$ 2,273,989</u>	

1. 本公司民國 101 年及 100 年度採權益法評價分別認列投資利益\$241,044 及\$75,759，係依各被投資公司同期經會計師查核之財務報表評價。
2. 民國 101 年及 100 年度本公司因順流銷貨交易產生之未實現銷貨毛利為 \$18,954 及\$14,905，業已沖銷並帳列「其他負債－其他」科目項下。
3. 本公司長期股權投資具控制力者均已列入本公司民國 101 年及 100 年度合併財務報表之編製個體。

(六) 固定資產-累計折舊

	101年12月31日	100年12月31日
房屋及建築	\$ 31,236	\$ 27,981
機器設備	9,548	6,984
運輸設備	971	552
辦公設備	248	198
其他設備	-	47
	<u>\$ 42,003</u>	<u>\$ 35,762</u>

(七) 出租資產

	101年12月31日	100年12月31日
土地	\$ 149,445	\$ 149,445
房屋及建築(扣除累計折舊\$10,248及\$8,980)	54,409	55,677
	<u>\$ 203,854</u>	<u>\$ 205,122</u>

(八) 短期借款

<u>借款性質</u>	101年12月31日	100年12月31日
無擔保銀行借款	<u>\$ 130,680</u>	<u>\$ 196,820</u>
借款利率區間	<u>1.122%~1.154%</u>	<u>0.75%~1.21%</u>

(九) 退休金計劃

1. 本公司依據「勞動基準法」之規定，訂有確定給付之退休辦法，適用於民國94年7月1日實施「勞工退休金條例」前所有正式員工之服務年資，以及實施「勞工退休金條例」後選擇繼續適用勞動基準法員工之後續服務年資。員工符合退休條件者，退休金之支付係根據服務年資及退休前6個月之平均薪資計算，15年以內(含)的服務年資每滿一年給予兩個基數，超過15年之服務年資每滿一年給予一個基數，惟累積最高以45個基數為限。本公司按月就薪資總額2%提撥退休基金，以勞工退休準備金監督委員會之名義專戶儲存於台灣銀行。

本公司依精算報告認列之相關資訊如下：

- (1) 有關退休金之精算假設彙總如下：

	101年度	100年度
折現率	1.75%	2.00%
未來薪資水準增加數	2.00%	2.00%
基金資產之預期投資報酬率	1.75%	2.00%

## (2) 退休金提撥狀況表：

	101年12月31日	100年12月31日
既得給付義務	\$ 4,515	\$ -
非既得給付義務	19,843	22,009
累積給付義務	24,358	22,009
未來薪資增加影響數	7,520	7,286
預計給付義務	31,878	29,295
退休基金資產公平價值	( 9,366)	( 8,447)
提撥狀況	22,512	20,848
未認列過渡性淨給付義務	( 3,801)	( 4,118)
未認列退休金利益	( 6,034)	( 5,581)
補列之應計退休金負債	2,315	2,413
應計退休金負債	\$ 14,992	\$ 13,562
既得給付	\$ -	\$ -

## (3) 淨退休金成本之內容：

	101 年度	100 年度
服務成本	\$ 1,504	\$ 1,497
利息成本	568	629
退休基金資產預期報酬	( 162)	( 175)
未認列過渡性淨給付資產之攤銷	317	317
退休金損(益)攤銷數	132	184
當期淨退休成本	\$ 2,359	\$ 2,452

2. 另，自民國 94 年 7 月 1 日起，本公司依據「勞工退休金條例」，訂有確定提撥之退休辦法，適用於本國籍之員工。本公司就員工選擇適用「勞工退休金條例」所定之勞工退休金制度部分，每月按不低於薪資之 6% 提繳勞工退休金至勞保局員工個人帳戶，員工退休金之支付依員工個人之退休金專戶及累積收益之金額採月退休金或一次退休金方式領取。民國 101 年及 100 年度本公司依上開退休金辦法認列之退休金成本分別為 \$5,598 及 \$5,429。

## (十) 股本

- 截至民國 101 年及 100 年 12 月 31 日止，本公司額定資本額皆為 \$1,500,000 (其中保留 \$150,000 供發行員工認股權證轉換股份之用)，每股面額 10 元，發行及流通在外股數皆為 111,228 仟股。
- 本公司於民國 100 年 6 月 10 日經股東常會決議，以未分配盈餘轉增資發行新股共 2,161 仟股，該項增資案業奉金融監督管理委員會核准，增資基準日為民國 100 年 7 月 30 日，並辦理變更登記完竣。
- 民國 100 年度由員工行使認股權憑證而發行之普通股計 2,607 仟股，業已辦理股本變更登記完竣。民國 101 年度無此交易。



### (十一) 資本公積

依公司法規定，超過票面金額發行股票所得之溢額及受領贈與之所得之資本公積，除得用於彌補虧損外，於公司無累積虧損時，按股東原有股份之比例發給新股或現金。另依證券交易法之相關規定，以上開資本公積撥充資本時，每年以其合計數不超過實收資本額百分之十為限。公司非於盈餘公積填補資本虧損仍有不足時，不得以資本公積補充之。

### (十二) 保留盈餘

1. 依本公司章程規定，年度決算如有盈餘，應先提繳稅款，彌補以往年度虧損，次提 10% 法定盈餘公積，次依相關法令之規定提列或迴轉特別盈餘公積，其餘由董事會擬具分派議案，提請股東會決議分派之。本公司原章程規定分派盈餘時，其中董監事酬勞為千分之一，員工紅利為百分之五至百分之十二。員工紅利之分派對象得包括本公司員工及從屬公司員工。
2. 本公司股利政策如下：本公司正處營業成長期，分配股利之政策，須視公司目前及未來之投資環境、資金需求及資本預算等因素，兼顧股東權益、平衡股利及公司長期財務規劃等，每年依法由董事會擬具分派案，提報股東會。股東股利之發放，其中股票股利不高於股利總額之 70%。
3. 法定盈餘公積除彌補公司虧損及按股東原有股份之比例發給新股或現金外，不得使用之，惟發給新股或現金者，以該項公積超過實收資本額百分之二十五之部分為限。
4. (1) 本公司於民國 101 年 6 月 19 日及 100 年 6 月 10 日，經股東會決議通過民國 100 年度及 99 年度盈餘分派案如下：

	100 年 度		99 年 度	
	金額	每股股利 (元)	金額	每股股利 (元)
法定盈餘公積	\$ 44,872		\$ 59,000	
特別盈餘公積	( 4,227)		4,227	
股票股利	-	\$ -	21,605	\$ 0.2
現金股利	333,684	3.0	410,500	3.8

上述民國 100 年度盈餘分配情形與本公司民國 101 年 3 月 29 日之董事會提議並無差異。

- (2) 本公司民國 102 年 3 月 27 日經董事會提議民國 101 年度盈餘分派案，請詳附註九。
5. 本公司民國 101 年及 100 年度員工紅利估列金額分別為 \$45,554 及 \$42,239，董監酬勞估列金額分別為 \$380 及 \$422，係以截至當期止之稅後淨利，考量法定盈餘公積等因素後，以章程所定之預定配發成數 12% 及 0.1% 為基礎估列之。本公司董事會通過及股東會決議之員工紅利及董監酬勞相關資訊可至公開資訊觀測站查詢。
6. 本公司民國 100 年度及 99 年度盈餘實際配發情形如上段所述，經股東

會決議之員工紅利金額分別為\$31,032及\$35,073，董監酬勞金額分別為\$365及\$468，與100年及99年度財務報表認列之員工紅利金額分別為\$42,239及\$35,318，董監酬勞金額分別為\$422及\$0，差異金額分別為\$11,264及\$223，主要係因本公司考量公司獲利情形故增減配發數及實際發放數以可供分配盈餘為計算基礎所致，已分別調整於101年及100年度之損益。

(十三) 股份基礎給付-員工獎酬

1. 截至民國101年12月31日，本公司之股份基礎給付交易如下：

協議之類型	給與日	給與數量	合約		本期實際	估計未來
			期間	既得條件	離職率	離職率
員工認股權計畫	95.12.28	5,000	5年	2年之服務	0%	0%
員工認股權計畫	96.12.25	7,500	10年	4年之服務	0%	0%

2. 上述認股權計畫之詳細資訊如下：

認股選擇權	101年度		100年度	
	數量 (仟股)	加權平均 行使價格 (元)	數量 (仟股)	加權平均 行使價格 (元)
期初流通在外	7,160	\$ 33.10	9,867	\$ 32.63
本期給與	-	-	-	-
無償配股增發或調整認股 股數	-	-	20	16.50
本期行使	-	-	( 2,607)	18.96
本期失效	-	-	( 120)	36.90
期末流通在外	<u>7,160</u>	30.70	<u>7,160</u>	33.10
期末可行使之認股選擇權	<u>3,580</u>	30.70	<u>1,790</u>	-
期末已核准尚未發行之認股 選擇權	-	-	-	-

3. 截至民國101年12月31日酬勞性員工認股選擇權計畫流通在外之資訊如下表：

行使價格 之範圍 (新台幣元)	期末流通在外之認股選擇權			期末可行使認股選擇權	
	數量 (仟股)	加權平均 預期剩餘 存續期限	加權平均 行使價格 (新台幣元)	數量 (仟股)	加權平均 行使價格 (新台幣元)
\$ 30.70	7,160	4.98年	\$ 30.70	3,580	\$ 30.70

4. 本公司於財務會計準則公報第39號「股份基礎給付之會計處理準則」適用日前未依其規定認列所取得之勞務者，如採用公平價值法認列酬勞成本之擬制性淨利及每股盈餘資訊如下：

		<u>101年度</u>	<u>100年度</u>
本期淨利	報表認列之淨利	\$ 494,912	\$ 448,719
	擬制淨利	472,565	417,150
基本每股盈餘	報表認列之每股淨利(元)	4.45	4.07
	擬制每股淨利(元)	4.25	3.78
完全稀釋每股盈餘	報表認列之每股淨利(元)	4.35	3.96
	擬制每股淨利(元)	4.15	3.68

民國 97 年 1 月 1 日之後，本公司使用 Black-Scholes 選擇權評價模式估計認股選擇權之公平價值，相關資訊如下：

協議之類型	給與日	淨值/ 股價 (元)	履約 價格 (元)	預期 波動率	預期存 續期間	預期 股利	無風險 利率	每單位 公平價值 (元)
員工認股 權計畫	95.12.28	34.0	35.0	25.51%	3.90年	0.00%	2.01%	7.4467
員工認股 權計畫	96.12.25	47.0	47.0	45.07%	7.75年	0.00%	2.68%	24.6438

#### (十四) 所得稅

##### 1. 所得稅費用及應付所得稅：

	<u>101 年 度</u>	<u>100 年 度</u>
應付所得稅	\$ 36,273	\$ 48,755
預付稅款	38,375	35,468
遞延所得稅資產淨變動數	36,193	19,812
以前年度所得稅低估數	585	1,254
所得稅費用	<u>\$ 111,426</u>	<u>\$ 105,289</u>
所得稅費用如下：		
當期所得稅費用	\$ 103,987	\$ 95,822
未分配盈餘加徵10%所得稅	7,439	9,467
所得稅費用	<u>\$ 111,426</u>	<u>\$ 105,289</u>

2. 遞延所得稅資產及負債科目餘額及明細如下：

	101年12月31日		100年12月31日	
	金額	所得稅影響數	金額	所得稅影響數
流動項目：				
暫時性差異				
備抵呆帳	\$ 28,313	\$ 4,813	\$ 22,620	\$ 3,845
聯屬公司間未實現銷貨毛利	18,954	3,222	14,905	2,534
未實現兌換損失(利益)	5,149	876	( 12,364)	( 2,102)
其他	2,010	342	2,657	452
		<u>\$ 9,253</u>		<u>\$ 4,729</u>
非流動項目：				
暫時性差異				
國外長期投資利益	(\$ 711,188)	(\$ 120,902)	(\$ 470,144)	(\$ 79,924)
退休金費用	12,627	2,147	11,100	1,886
		(\$ 118,755)		(\$ 78,038)
累積換算調整數		( 15,410)		( 28,485)
		<u>(\$ 134,165)</u>		<u>(\$ 106,523)</u>

3. 兩稅合一相關資訊

	101年12月31日	100年12月31日
可扣抵稅額帳戶餘額	\$ <u>283,869</u>	\$ <u>287,595</u>
盈餘分配之稅額扣抵比率	<u>101年度(預計)</u> 21.43%	<u>100年度(實際)</u> 24.47%

民國101年度預計稅額扣抵比率係按民國101年12月31日股東可扣抵稅額帳戶餘額預計之，由於本公司得分配予股東之可扣抵稅額，應以股息紅利分配日之股東可扣抵稅額帳戶之餘額為計算基礎，是以本公司股東於受配87年度以後盈餘時，所適用之稅額扣抵比率尚須調整股利或盈餘分配日前，本公司依所得稅法規定可能產生之各項可扣抵稅額。

4. 本公司未分配盈餘均係民國87年度以後之餘額。

5. 本公司營利事業所得稅結算申報，經稅捐機關核定至民國99年度。

(十五) 普通股每股盈餘(單位：新台幣元)

	101 年 度				
	金 額		加權平均 流通在外 股數(仟股)	每 股 盈 餘	
	稅 前	稅 後		稅 前	稅 後
基本每股盈餘					
屬於普通股股東之					
本期純益	\$ 606,338	\$ 494,912	111,228	\$ 5.45	\$ 4.45
具稀釋作用之潛在					
普通股之影響					
員工認股權憑證	-	-	1,358		
員工分紅	-	-	1,207		
稀釋每股盈餘	\$ 606,338	\$ 494,912	\$ 113,793	\$ 5.33	\$ 4.35
	100 年 度				
	金 額		加權平均 流通在外 股數(仟股)	每 股 盈 餘	
	稅 前	稅 後		稅 前	稅 後
基本每股盈餘					
屬於普通股股東之					
本期純益	\$ 554,008	\$ 448,719	110,330	\$ 5.02	\$ 4.07
具稀釋作用之潛在					
普通股之影響					
員工認股權憑證	-	-	1,599		
員工分紅	-	-	1,461		
稀釋每股盈餘	\$ 554,008	\$ 448,719	113,390	\$ 4.89	\$ 3.96

自民國 97 年度起，因員工分紅可選擇採用發放股票之方式，於計算每股盈餘時，係假設員工分紅將採發放股票方式，於該潛在普通股具有稀釋作用時計入加權平均流通在外股數，以計算稀釋每股盈餘；計算基本每股盈餘時，係於股東會決議上一年度員工分紅採發放股票方式之股數確定時，始將該股數計入股東會決議年度普通股加權平均流通在外股數。且因員工紅利轉增資不再屬於無償配股，故計算基本及稀釋每股盈餘時不追溯調整。

(十六) 用人、折舊、折耗及攤銷費用

性質別 \ 功能別	101 年 度		
	屬於營業 成本者	屬於營業 費用者	合 計
用人費用合計	\$ 68,279	\$ 132,338	\$ 200,617
薪資費用	56,864	116,517	173,381
勞健保費用	5,391	6,392	11,783
退休金費用	3,284	4,673	7,957
其他用人費用	2,740	4,756	7,496
折舊費用(註)	1,246	5,217	6,463
攤銷費用	-	437	437

性質別 \ 功能別	100 年 度		
	屬於營業 成本者	屬於營業 費用者	合 計
用人費用合計	\$ 74,098	\$ 137,629	\$ 211,727
薪資費用	62,513	121,502	184,015
勞健保費用	5,163	6,241	11,404
退休金費用	3,109	4,772	7,881
其他用人費用	3,313	5,114	8,427
折舊費用(註)	914	4,922	5,836
攤銷費用	-	284	284

註：本公司民國 101 年及 100 年度帳列營業外費用及損失之折舊費用皆為 \$1,268。

## 五、關係人交易

### (一)關係人之名稱及關係

關係人名稱	與本公司之關係
正歲精密工業股份有限公司(正歲)	對本公司採權益法評價之投資公司
東莞維升電子製品有限公司(東莞維升)	本公司之孫公司
Well Set Enterprise Co., Ltd.(WSE)	本公司之孫公司
Well Cord Technology Co., Ltd.(WCT)	本公司之孫公司
Great Hero Technology Co., Ltd.(GHT)	本公司之孫公司
維爾斯電子(昆山)有限公司(維爾斯昆山)	本公司之曾孫公司
Conntek Integrated Solutions Inc. (Conntek)	本公司之曾孫公司
Cisco LLC.(Cisco)	本公司之曾孫公司
東莞嘉嘉電器有限公司(東莞嘉嘉)	本公司之曾孫公司
東莞維聯機械有限公司(維聯)	本公司之曾孫公司
Well Shin Japan Co., Ltd. (WSJ)	本公司之曾孫公司
富港電子(東莞)有限公司(富港東莞)	本公司之聯屬公司
東莞富強電子有限公司(富強東莞)	本公司之聯屬公司
歲強科技股份有限公司(歲強)	本公司之聯屬公司
訊強通訊科技股份有限公司(訊強)	本公司之聯屬公司
勁永國際股份有限公司(勁永)	本公司之聯屬公司
吳忠欣	本公司之法人董事代表人
董事、監察人、總經理及副總經理等	本公司之董事、監察人及主要管理階層

註：其他具有實質控制之關係人於民國 101 年及 100 年度與本公司無重大交易，其名稱及關係請參閱附註十一之轉投資事業相關資訊。

### (二)關係人間之重大交易事項

#### 1. 銷 貨

	101 年 度		100 年 度	
	金 額	佔銷貨淨額百分比	金 額	佔銷貨淨額百分比
正歲	\$ 851,965	22	\$ 1,101,898	27
Conntek	164,398	4	100,625	2
WSJ	8,627	-	10,884	-
其他	2,826	-	17,025	-
	<u>\$ 1,027,816</u>	<u>26</u>	<u>\$ 1,230,432</u>	<u>29</u>

本公司銷貨與關係人之交易，未銷售予一般客戶，其價格係按雙方議定，而收款條件與一般客戶約當，約為 60~120 天內收款。

## 2. 進 貨

	101 年 度		100 年 度	
	金 額	佔進貨淨 額百分比	金 額	佔進貨淨 額百分比
WSE	\$ 1,969,846	63	\$ 2,192,902	66
WCT	932,900	30	832,975	25
正歲	33,000	1	56,554	2
其他	16,049	1	22,120	1
	<u>\$ 2,951,795</u>	<u>95</u>	<u>\$ 3,104,551</u>	<u>94</u>

上述關係人除對正歲外，係以無價差方式按其自東莞維升或維爾斯昆山約定進貨成本銷貨予本公司，付款條件為與代墊及預付款項沖銷後視其資金狀況付款。對正歲之進貨價格與付款條件與一般供應商約當，約為月結90天。另，本公司民國101年及100年度分別間接及直接購自東莞維升之存貨，內中部分原料計\$80,287及\$121,591係由本公司銷售予東莞維升；間接及直接購自維爾斯昆山之存貨，內中部份原料計\$173,140及\$198,284係由本公司銷售予維爾斯昆山，惟該部份未列入本公司之銷貨收入及成本。

## 3. 應收帳款

	101 年 12 月 31 日		100 年 12 月 31 日	
	金 額	佔該科目 百分比	金 額	佔該科目 百分比
正歲	\$ 181,429	19	\$ 296,191	33
Conntek	91,608	9	72,981	8
其他	3,530	-	4,212	-
	<u>\$ 276,567</u>	<u>28</u>	<u>\$ 373,384</u>	<u>41</u>

## 4. 其他應收款

	101 年 12 月 31 日		100 年 12 月 31 日	
	金 額	佔該科目 百分比	金 額	佔該科目 百分比
維爾斯昆山	\$ 136,220	61	\$ 156,002	68
Conntek-逾期帳款	-	-	57,186	25
其它	-	-	184	-
	<u>\$ 136,220</u>	<u>61</u>	<u>\$ 213,372</u>	<u>93</u>

(1)本公司依據財團法人中華民國會計研究發展基金會民國93年7月9日(93)基祕字第167號函規定，將超過正常授信期限一定期間之應收關係人帳款轉列為其他應收款，並按約定利率1%加計利息收入，其自轉列其他應收款起算帳齡分布情形如下：

	100 年 12 月 31 日				
	0~90天	90~180天	180~270天	270天以上	合計
Conntek	\$ -	\$ 24,911	\$ -	\$ 32,275	\$ 57,186

(2)另，其餘其他應收款項係代付原料款項。



5. 資金貸與-帳列「其他應收款-關係人」

101 年 度					
最高餘額					
	發生日期	金額	期末餘額	利率	利息收入
Conntek	101.9.11	\$ 77,343	\$ 64,759	1%	\$ 475
Cisco	101.6.30	11,952	11,616	1%	57
WSJ	101.9.07	8,140	6,526	1%	55
			<u>\$ 82,901</u>		<u>\$ 587</u>

100 年 度					
最高餘額					
	發生日期	金額	期末餘額	利率	利息收入
Cisco	100.8.26	\$ 12,194	\$ 6,056	1%	\$ 59
WSJ	100.9.08	6,229	5,469	1%	42
			<u>\$ 11,525</u>		<u>\$ 101</u>

6. 預付款項

	101 年 12 月 31 日		100 年 12 月 31 日	
	金額	估該科目 百分比	金額	估該科目 百分比
WSE	<u>\$ 71,039</u>	<u>97</u>	<u>\$ -</u>	<u>-</u>

係預付貨款。

7. 應付帳款

	101 年 12 月 31 日		100 年 12 月 31 日	
	金額	估該科目 百分比	金額	估該科目 百分比
WCT	76,152	66	\$ 43,954	30
正歲	7,793	7	15,904	11
WSE	-	-	53,623	37
其他	1,632	1	255	-
	<u>\$ 85,577</u>	<u>74</u>	<u>\$ 113,736</u>	<u>78</u>

8. 財產交易

(1) 本公司於民國 99 年 6 月經董事會通過向吳忠欣購買彰化縣土地供建置廠房使用，總價款為 \$11,700 仟元，已於民國 100 年 9 月 7 日完成過戶手續並支付全數價款，民國 101 年度無此交易。

(2) 本公司於民國 100 年度向東莞維升、維爾斯昆山及東莞維聯機械購入機器設備，金額分別為 \$1,080 仟元、\$319 仟元及 \$2,163 仟元，交易價格及付款時程依雙方議定，截至民國 100 年 12 月 31 日均已付訖，民國 101 年度無此交易。

9. 背書保證

本公司截至民國 101 年 12 月 31 日之背書保證情形請詳附註十一、(一)2.

之說明。

10 董事、監察人、總經理及副總經理等主要管理階層薪酬資訊

	101 年度	100 年度
薪資及獎金	\$ 11,442	\$ 13,119
業務執行費用	40	-
員工分紅及董監酬勞	13,636	10,863
合計	\$ 25,118	\$ 23,982

(1) 薪資包括薪資、職務加給、退職退休金、離職金、各種獎金、獎勵金等。

(2) 業務執行費用包括車馬費、特支費、各種津貼、宿舍、配車等實物提供。

(3) 員工分紅及董監酬勞係指當期估列於損益表之董監酬勞及員工紅利。

六、抵(質)押之資產

資產名稱	101年12月31日	100年12月31日	擔保用途
受限制資產-定期存款	\$ 93,000	\$ 93,000	銀行額度擔保、付款保證及假扣押之擔保
受限制資產-現金	670	-	假扣押之擔保
固定資產	142,425	143,310	未來借款之擔保
出租資產	203,854	205,122	未來借款之擔保

七、重大承諾事項及或有事項

(一) 有關背書保證之情形，請詳附註十一、(一)2. 之說明。

(二) 截至民國 101 年 12 月 31 日止，本公司帳列應收碩天科技股份有限公司(以下簡稱「碩天科技」)款項為港幣 4,765 仟元，碩天科技因故遲未付款，本公司已於民國 98 年 1 月向法院對碩天科技提出假扣押聲請並請求支付產品貨款及延遲利息，且業已依政策全額提列備抵。全案截至民國 102 年 3 月 27 日止，仍在士林地方法院審理中。另本公司就該假扣押案於民國 98 年 1 月提供 \$17,000 之無記名定存單作為執行假扣押之擔保。

八、重大之災害損失

無。

九、重大之期後事項

(一) 本公司於民國 102 年 3 月 27 日經董事會提議民國 101 年盈餘分派案，分派案如下：

	101年度	
	金額	每股股利 (元)
法定盈餘公積	\$ 49,491	
現金股利	355,929	\$ 3.2

前述民國 101 年度盈餘分配議案，截至民國 102 年 3 月 27 日止，尚未經股東會決議。另，經董事會決議之員工紅利及董監酬勞分別為\$37,404及\$394，與民國 101 年度財務報表認列金額差異分別為高估\$8,150及低估\$14，主要係因本公司考量獲利情形增減配發數。本公司董事會通過擬議及股東會決議之員工紅利及董監酬勞相關資訊可至公開資訊觀測站查詢。

(二)本公司民國 102 年 3 月 27 日董事會通過透過 BDT 增資 WG 再轉增資 Cisco 美金 1,000 仟元，截至民國 102 年 3 月 27 日止尚未出資。

## 十、其他

### (一)金融商品之公平價值

非衍生性金融商品	帳面價值	101年12月31日	
		公平價值	
		公開報價 決定之金額	評價方法 估計之金額
資產			
公平價值與帳面價值相等 之金融資產	\$ 1,932,186	\$ -	\$ 1,932,186
公平價值變動列入損益之 金融資產	4,596	4,596	-
負債			
公平價值與帳面價值相等 之金融負債	371,891	-	371,891
		100年12月31日	
		公平價值	
		公開報價 決定之金額	評價方法 估計之金額
非衍生性金融商品	帳面價值		
資產			
公平價值與帳面價值相等 之金融資產	\$ 2,235,245	\$ -	\$ 2,235,245
負債			
公平價值與帳面價值相等 之金融負債	472,561	-	472,561
衍生性金融商品			
負債			
公平價值與帳面價值相等 之金融負債	93	-	93

本公司估計金融商品公平價值所使用之評價方法假設如下：

#### 1. 公平價值與帳面價值相等之金融資產與負債：

短期金融商品因折現值影響不大，以其在資產負債表上之帳面價值估計其公平價值。短期金融商品包含現金及約當現金、應收票據及帳款、其他應收款、受限制資產、存出保證金、短期借款、應付票據及帳款、應付費用、

其他應付款項及存入保證金。

2. 公平價值變動列入損益之金融資產：

非衍生性金融商品之公平價值，屬上市(櫃)股票係以資產負債表日公開市場之收盤價為公平價值；衍生性金融商品之公平價值，係假設本公司若依約定在報表日終止合約，預計所能取得或必須支付之金額，一般均包括當期末結清合約之未實現損益。

(二) 金融商品重大損益及權益項目資訊

本公司民國 101 年及 100 年度以評價方法估計金融商品之公平價值變動，而將其變動認列為當期損益之金額分別計\$0 及\$93。

(三) 利率風險部位資訊

本公司民國 101 年及 100 年度具利率變動之公平價值風險之金融負債分別為\$130,680 及\$196,820。

(四) 財務風險控制及避險策略

本公司隨時辨認所有風險(包含市場風險、信用風險及作業風險)，使本公司之管理階層能有效從事控制並衡量市場風險、信用風險及作業風險。本公司市場風險管理目標，係適當考慮經濟環境、競爭狀況、市場價值風險之影響下，達到最佳化之風險部位、維持適當流動性部位及集中管理所有市場風險。

(五) 重大財務風險資訊

1. 市場風險

(1) 匯率風險

本公司從事之業務涉及若干非功能性貨幣，故受匯率波動之影響，具重大匯率波動影響之外幣資產及負債資訊如下：

	101年12月31日		
	外幣	匯率	新台幣
<u>金融資產</u>			
<u>貨幣性項目</u>			
美金	52,534	29.04	1,525,587
港幣	9,990	3.747	37,433
<u>採權益法之長期股權投資</u>			
美金	86,473	29.04	2,511,183
<u>金融負債</u>			
<u>貨幣性項目</u>			
美金	8,373	29.04	243,152

100年12月31日

	外幣	匯率	新台幣
<u>金融資產</u>			
<u>貨幣性項目</u>			
美金	42,051	30.28	1,273,304
港幣	9,875	3.90	38,513
<u>採權益法之長期股權投資</u>			
美金	75,099	30.28	2,273,998
<u>金融負債</u>			
<u>貨幣性項目</u>			
美金	16,515	30.28	500,074

本公司主要之銷貨係以美金為計價單位，公平價值將隨市場匯率波動而改變，惟本公司隨時注意市場風險，將可能發生之損失控制在可預期範圍內，故預期不致產生重大之市場風險。

(2) 利率風險

本公司借入之款項，皆為一年內到期之固定利率借款，故預期不致發生重大之市場風險。

(3) 價格風險

無。

2. 信用風險

(1) 本公司於銷售產品時，業已評估交易相對人之信用狀況，預期交易相對人不致發生違約，故發生信用風險之可能性極低，而最大之信用風險金額為其帳面價值。

(2) 本公司提供借款保證承諾均依「背書保證作業程序」辦理，且僅對本公司直接控股達50%以上之子公司，及直接或間接控股比例達50%，且本公司有決策能力之企業為之。由於該等公司之信用狀況均能完全掌握，故未要求提供擔保品。若其均未能履約，所可能發生之信用風險為保證金額。

(3) 本公司承作衍生性金融商品交易之對象，皆係信用卓越之國際金融機構，且本公司亦與多家金融機構往來交易以分散風險，故預期交易相對人違約之可能性甚低，而最大之信用風險金額為其帳面價值。

3. 流動性風險

(1) 本公司之應收帳款項均為一年內到期，且本公司借入之款項於一年內到期者，均可以本公司之營運資金支應，預期不致發生重大之流動性風險。

(2) 本公司投資之金融資產均具活絡市場，可輕易在市場上以接近公平價值之價格迅速出售金融資產，預期不致產生重大之活動性風險。

4. 利率變動之現金流量風險

本公司之短期借款，係屬一年內到期之固定利率債務，故預期不致發生重大之現金流量風險。

十一、附註揭露事項

(一)重大交易事項相關資訊

1. 資金貸與他人情形：

編號	貸出資金之公司	貸與對象	往來科目	本期最高餘額(註3)	期末餘額(註3)	利率區間	資金貸與性質(註2)	業務往來金額	有短期融通資金必要之原因	提列備抵呆帳金額	對個別對象		備註	
											擔保品名稱	價值		資金貸與限額(註1)
0	維森科技(股)公司	WSJ	其他應收款 -關係人	\$13,597 (JPY36,000千元) (JPY36,000千元)	\$12,110 (JPY36,000千元)	1.00	2	\$	營運週轉	-	無	1,819,179	1,819,179	\$ 6,526
0	維森科技(股)公司	Cisko	其他應收款 -關係人	\$11,952 (USD400千元)	\$11,616 (USD400千元)	1.00	2	-	營運週轉	-	無	1,819,179	1,819,179	11,616
0	維森科技(股)公司	Comtek	其他應收款 -關係人	\$104,580 (USD3,500千元)	\$101,640 (USD3,500千元)	1.00	2	-	營運週轉	-	無	1,819,179	1,819,179	64,759

註1：本公司資金貸與有業務往來公司或行號者，貸與總金額以不超過本公司淨值20%為限；而個別貸與金額以不超過雙方最近一年度業務往來金額為限。資金貸與有短期融通資金必要之公司或行號者，該貸與總金額不得超過本公司淨值40%為限；個別貸與金額不得超過本公司淨值之40%。另本公司直接及間接持有表決權股份百分之十之國外公司間從事資金貸與，總金額及個別貸與金額以不超過貸與企業淨值70%為限。

註2：資金貸與性質：1.有業務往來者。2.有短期融通資金需要者。

註3：係董事會通過之資金貸與額度金額。

註4：係本公司及被投資公司提供關係人資金貸與額度而期末實際動用金額。

2. 為他人背書保證：

編號	背書保證者公司名稱	被背書保證對象公司名稱	對單一企業背書保證限額	本期最高背書保證餘額	期末最高保證額	背書餘額	以財產擔保之背書保證金額	累計背書保證金額佔最近期財務報表淨值之比率	背書保證最高限額	備註
0	維森科技(股)公司	GHT	\$ 2,273,974	\$ 119,520	\$ 116,160	-	3	\$	2,273,974	註1、2
0	維森科技(股)公司	維爾斯昆山	2,273,974	313,740	304,920	-	7	-	2,273,974	註1、3
0	維森科技(股)公司	東莞維升	2,273,974	117,628	115,024	-	3	-	2,273,974	註1、4

註1：本公司對外背書保證總額以淨值50%為限；對單一企業之背書保證金額以不超過本公司當期淨值之20%為限，惟對本公司之母公司、單一子公司之背書保證金額以不超過本公司當期淨值50%為限。

註2：本期最高背書保證餘額為USD4,000千元；期末餘額為USD4,000千元。

註3：本期最高背書保證餘額為USD10,500千元；期末餘額為USD10,500千元。

註4：本期最高背書保證餘額為USD3,100千元及\$ 25,000；期末餘額為USD3,100千元及\$ 25,000。

3. 期末持有有價證券情形：

持有之公司	有價證券種類及名稱	與有價證券發行人之關係	帳列科目	股數 (仟股)	帳面金額 \$	持股比例	市價 \$	備註
維慕科技(股)公司	PCDT	本公司之子公司	採權益法之長期股權投資	14,250	\$ 1,307,867	100%	1,307,867	未質押
維慕科技(股)公司	BDT	本公司之子公司	採權益法之長期股權投資	16,017	423,360	100%	423,360	未質押
維慕科技(股)公司	STT	本公司之子公司	採權益法之長期股權投資	22,500	779,956	100%	779,956	未質押
PCDT	東莞維升	本公司之子公司	採權益法之長期股權投資	不適用	1,307,792	100%	1,323,490	未質押
BDT	BPC	本公司之子公司	採權益法之長期股權投資	5,497	197,648	100%	197,648	未質押
BDT	WSE	本公司之子公司	採權益法之長期股權投資	200	3,728	100%	3,728	未質押
BDT	WCT	本公司之子公司	採權益法之長期股權投資	100	5,086	100%	5,086	未質押
BDT	PRT	本公司之子公司	採權益法之長期股權投資	720	( 15,312)	72%	( 15,312)	未質押
BDT	WG	本公司之子公司	採權益法之長期股權投資	9,500	232,211	100%	232,211	未質押
STT	GHT	本公司之子公司	採權益法之長期股權投資	22,500	779,950	100%	779,950	未質押
STT	PFT	本公司之子公司	採權益法之長期股權投資	不適用	6	-	6	未質押
BPC	維爾斯電氣	本公司之子公司	採權益法之長期股權投資	不適用	120,047	100%	120,047	未質押
BPC	WSJ	本公司之子公司	採權益法之長期股權投資	-	( 8,626)	100%	( 8,626)	未質押
BPC	東莞嘉嘉	本公司之子公司	採權益法之長期股權投資	不適用	80,320	100%	80,320	未質押
WG	Comntek	本公司之子公司	採權益法之長期股權投資	850	( 1,951)	100%	( 1,951)	未質押
WG	Cisko	本公司之子公司	採權益法之長期股權投資	不適用	234,161	100%	234,161	未質押
GHT	維爾斯昆山	本公司之子公司	採權益法之長期股權投資	不適用	778,608	100%	778,608	未質押
PRT	東莞維聯機械	本公司之子公司	採權益法之長期股權投資	不適用	( 12,938)	100%	( 12,938)	未質押
維慕科技(股)公司	宏達電	不適用	交易目的金融資產	12	3,606	-	3,606	未質押
維慕科技(股)公司	飛宏	不適用	交易目的金融資產	40	990	-	990	未質押

4. 累積買進或賣出同一有價證券之金額達新台幣一億元或實收資本額百分之二十以上：無。

5. 取得不動產之金額達新台幣一億元或實收資本額百分之二十以上：無。

6. 處分不動產之金額達新台幣一億元或實收資本額百分之二十以上：無。

7. 與關係人進、銷貨之金額達新台幣一億元或實收資本額百分之二十以上：

進(銷)貨之公司		交易對象	關係	交易情形			交易條件與一般交易不同之情形及原因			應收(付)票據、帳款
進(銷)貨之公司	交易對象	關係	金額	佔總進(銷)貨之比率	授信期間	單價	授信期間	餘額	佔總應收(付)票據、帳款之比率	
維熹科技(股)公司	正崴	對本公司採權益法評價之投資公司	(\$ 851,965)	(22%)	註1	註1	註1	\$ 181,429	18%	
維熹科技(股)公司	Conntek	本公司之孫公司	( 164,398)	(4%)	註1	註1	註1	91,608	9%	
維熹科技(股)公司	WSE	本公司之孫公司	1,969,846	63%	註2	註2	註2	-	0%	
維熹科技(股)公司	WCT	本公司之孫公司	932,900	30%	註2	註2	註2	( 76,152)	(63%)	
WSE	維熹科技(股)公司	本公司之母公司	( 1,969,846)	(99%)	註2	註2	註2	-	0%	
WSE	東莞維升	本公司之聯屬公司	1,969,846	99%	註2	註2	註2	-	0%	
WCT	維熹科技(股)公司	本公司之母公司	( 932,900)	(72%)	註2	註2	註2	76,152	25%	
WCT	維爾斯電氣	本公司之聯屬公司	( 365,884)	(28)	註2	註2	註2	239,079	75%	
WCT	維爾斯昆山	本公司之聯屬公司	1,298,784	100%	註2	註2	註2	( 317,035)	100%	
東莞維升	WSE	本公司之聯屬公司	( 1,984,804)	(99%)	註2	註2	註2	-	0%	
維爾斯電氣	WCT	本公司之聯屬公司	365,884	95%	註2	註2	註2	( 239,079)	94%	
維爾斯昆山	WCT	本公司之聯屬公司	( 1,298,784)	(73%)	註2	註2	註2	317,035	67%	
Conntek	維熹科技(股)公司	本公司之母公司	164,398	100%	註1	註1	註1	( 91,608)	100%	

註1：詳附註五(二)1.之說明。

註2：詳附註五(二)2.之說明。

8. 應收關係人款項達新台幣一億元或實收資本額百分之二十以上：

帳列應收		關係		週轉率		逾期應收關係人款項		應收關係人款項		備抵
款項之公司	交易對象	應收關係人款項餘額	週轉率	金額	處理方式	期後收回金額	呆帳金額	備抵	金額	
維熹科技(股)公司	正崴	\$ 181,429	3.57(次)	\$ 11,101	加強催收	\$	160,008	\$	-	
維爾斯昆山	WCT	317,035	5.24(次)	89,758	"		197,342		-	
WCT	維爾斯電氣	239,079	2.04(次)	83,599	"		70,801		-	

9. 從事衍生性商品交易：本公司從事衍生性金融商品交易請詳附註四、(二)及十、(一)說明，轉投資公司無此情形。



## (二)轉投資事業相關資訊。

投資公司名稱	被投資公司名稱	所在地區	主要營業項目	原始投資金額		上期期末	期末	持有		被投資公司本期(損)益		本期認列之投資(損)益		備註	
				幣別	金額			幣別	金額	比率(%)	帳面金額	幣別	金額		幣別
本公司	PCDT	薩摩亞	轉投資之控股公司	新台幣	\$ 475,412	\$ 475,412	14,250,000	100	新台幣	\$ 1,307,887	新台幣	\$ 181,837	新台幣	\$ 181,837	
本公司	BDT	貝里斯	轉投資之控股公司	新台幣	\$ 499,508	\$ 426,443	16,017,060	100	新台幣	\$ 423,360	新台幣	(\$ 13,922)	新台幣	(\$ 13,922)	
本公司	STT	薩摩亞	轉投資之控股公司	新台幣	\$ 734,428	\$ 734,428	22,500,000	100	新台幣	\$ 779,956	新台幣	\$ 73,129	新台幣	\$ 73,129	
PCDT	東莞維升	中國大陸	電纜、電子零組件製造及電子材料銷售	美金	\$ 14,250	\$ 14,250	-	100	新台幣	\$ 1,307,792	新台幣	\$ 181,475	新台幣	不適用	
BDT	BPC	模里西斯	轉投資之控股公司	美金	\$ 5,497	\$ 5,497	5,497,060	100	新台幣	\$ 197,648	新台幣	\$ 3,529	新台幣	不適用	
BDT	WSE	模里西斯	電子零組件之買賣	美金	\$ 200	\$ 200	200,000	100	新台幣	\$ 3,728	新台幣	(\$ 8)	新台幣	不適用	
BDT	WCT	模里西斯	電子零組件之買賣	美金	\$ 100	\$ 100	100,000	100	新台幣	\$ 5,086	新台幣	(\$ 51)	新台幣	不適用	
BDT	PRT	模里西斯	轉投資之控股公司	美金	\$ 720	\$ 720	720,000	72	新台幣	(\$ 15,312)	新台幣	(\$ 20,595)	新台幣	不適用	
BDT	WG	模里西斯	轉投資之控股公司	美金	\$ 9,500	\$ 7,000	9,500,000	100	新台幣	\$ 232,211	新台幣	\$ 430	新台幣	不適用	
STT	GHT	模里西斯	轉投資之控股公司及電子材料之買賣	美金	\$ 22,500	\$ 22,500	22,500,000	100	新台幣	\$ 779,950	新台幣	\$ 73,129	新台幣	不適用	
STT	PFT	薩摩亞	轉投資之控股公司	美金	\$ -	\$ -	-	-	新台幣	\$ 6	新台幣	\$ -	新台幣	不適用	
BPC	維爾斯電氣	中國大陸	電纜、電子零組件製造及電子材料銷售	美金	\$ 2,200	\$ 2,200	-	100	新台幣	\$ 120,047	新台幣	\$ 11,977	新台幣	不適用	
BPC	WSJ	日本	電纜、電子零組件材料銷售	美金	\$ 97	\$ 97	198	100	新台幣	(\$ 8,626)	新台幣	(\$ 3,821)	新台幣	不適用	
BPC	維爾斯上海	中國大陸	電纜、電子零組件材料銷售	美金	\$ -	\$ -	-	-	新台幣	\$ -	新台幣	\$ -	新台幣	不適用	註

投資公司名稱	被投資公司名稱	所在地區	主要營業項目	原始投資金額		期末		持有		被投資公司本期(損)益		本期認列之投資(損)益		備註
				幣別	本期末	股數	比率(%)	幣別	帳面金額	幣別	金額	幣別	金額	
BPC	東莞嘉嘉	中國大陸	電線電纜、電子零組件材料及家用電器銷售	美金	\$ 3,000			新台幣	\$ 80,320	新台幣	(\$ 4,912)	新台幣	不適用	
WG	CONNTEK	美國	電線電纜、電子零組件材料銷售	美金	\$ 850	850,000	100	新台幣	(\$ 1,951)	新台幣	\$ 4,128	新台幣	不適用	
WG	CISKO	美國	倉儲租賃服務	美金	\$ 8,650		100	新台幣	\$ 234,161	新台幣	(\$ 3,413)	新台幣	不適用	
GHT	維爾斯昆山	中國大陸	電線電纜、電子零組件製造及電子材料銷售	美金	\$ 22,000		100	新台幣	\$ 778,608	新台幣	\$ 67,037	新台幣	不適用	
PRT	維聯機械	中國大陸	注塑機及其零件週邊設備之生產及銷售	美金	\$ 1,000		100	新台幣	(\$ 12,938)	新台幣	(\$ 20,472)	新台幣	不適用	

註：於民國100年辦理解散清算完畢。

(三)大陸投資資訊

1. 投資大陸之公司之基本資料：

大陸被投資公司名稱	主要營業項目	實收資本額	投資方式	本期期初自		本期期末自		本公司直接或間接投資之持股比例	本期認列投資(損)益	期末投資帳面價值	截至本期末已匯回台灣之投資收益
				台灣匯出累積投資金額	收回	台灣匯出累積投資金額	積投資金額				
東莞維升	電線電纜、電子零組件製造及電子材料之銷售	\$ 404,905	(註1、2)	\$ 413,820	\$ -	\$ 413,820	100	\$ 181,837	\$ 1,307,792	\$ -	
維爾斯昆山	電線電纜、電子零組件製造及電子材料之銷售	638,880	(註2)	638,880	-	638,880	100	67,037	778,608	-	
上海維而斯	電線電纜、電子零組件材料銷售	5,808	(註2)	5,808	-	5,808	-	-	-	註3	
維爾斯電氣	電線電纜、電子零組件製造及電子材料之銷售	63,888	(註2)	63,888	-	63,888	100	12,225	120,047	-	
東莞維聯機械	注塑機及其零件、週邊設備生產及銷售	29,040	(註2)	20,909	-	20,909	72	( 17,732)	( 9,315)	-	
東莞嘉嘉	電線電纜、電子零組件材料及家用電器銷售	87,120	(註2)	87,120	-	87,120	100	( 4,912)	80,320	-	

公司名稱	本期期末累計自台灣匯出 赴大陸地區投資金額	經濟部投資審會 核准投資金額	依經濟部投資審會規定 赴大陸地區投資限額
維基科技(股)公司	1,230,425	1,230,425	2,728,769

註1：透過PCT向東莞維升之原股東購買全數股權。

註2：透過第三地區投資設立公司再投資大陸公司。

註3：該轉投資公司業於民國100年清算完畢並取得經濟部投資審議委員會之核准撤銷函。

2. 本公司直接或間接由第三地區事業業與轉投資大陸被投資公司所產生之下列重大交易事項，暨其價格、付款條件、未實現損益及其他有助於瞭解大陸投資對財務報表影響之有關資訊：

- (1) 進貨金額及百分比與相關應付款項之期末餘額及百分比；請詳附註十一、(一)7.之說明。
- (2) 銷貨金額及百分比與相關應收款項之期末餘額及百分比；請詳附註十一、(一)7.之說明。
- (3) 財產交易金額及其所產生之損益數額；無。
- (4) 票據背書或提供擔保品之期末餘額及其目的；請詳附註十一、(一)2.之說明。
- (5) 資金融通、最高餘額、利率區間及當期利息總額；無。
- (6) 其他對當期損益或財務狀況有重大影響之交易事項，如勞務之提供或收受等；無。

#### 十二、營運部門資訊

營運部門資訊依財務會計準則公報第四十一號規定，另於合併財務報表中揭露。

維熹科技股份有限公司  
現金及約當現金明細表  
民國 101 年 12 月 31 日

單位：新台幣仟元

項 目	摘 要	金 額	備 註
庫存現金及零用金		\$ 353	
支票存款			
— 台幣存款		834	
— 外幣存款	港幣254仟元，折合率3.75：1	951	
活期存款			
— 台幣存款		30,861	
— 外幣存款	美金7,156仟元，折合率29.04：1	207,809	
	歐元256仟元，折合率38.49：1	9,857	
	其他	17,586	
定期存款			
— 台幣存款		271,980	
— 外幣存款	美金4,500仟元，折合率29.04：1	130,680	
		<u>\$ 670,911</u>	

維熹科技股份有限公司  
 應收帳款明細表  
 民國101年12月31日

單位：新台幣仟元

客 戶 名 稱	摘 要	金 額	備 註
Quail Electronics, Inc.		\$ 70,703	
香港田淵電機有限公司		56,251	
珠海三美電機有限公司		64,211	
其他		510,342	每一零星客戶餘額均未 超過本科目餘額5%
		<u>701,507</u>	
減：備抵呆帳		( 38,136 )	
		<u>\$ 663,371</u>	

(以下空白)

維熹科技股份有限公司  
長期股權投資變動明細表

民國 101 年 1 月 1 日至 101 年 12 月 31 日

單位：新台幣仟元

名稱	期初餘額		本期增加 股數(仟股)	本期增加 金額	投資利益(損失) 金額	累計換算調整數		期末 持股比例	餘額 金額	市價或股權淨值		評價 基礎	提供擔保 或質押情形
	股數(仟股)	金額				股數(仟股)	金額			單價(元)	總價		
PCDT	14,250	\$ 1,166,827	-	\$ -	\$ 181,837	(\$ 40,797)	14,250	100%	\$ 1,307,867	91.78	\$ 1,307,867	權益法	無
BDT	13,517	377,148	2,500	73,065	( 13,922)	( 12,931)	16,017	100%	423,360	26.43	423,360	權益法	無
STT	22,500	730,014	-	-	73,129	23,187)	22,500	100%	779,956	34.66	779,956	權益法	無
		\$ 2,273,989		\$ 73,065	\$ 241,044	(\$ 76,915)			\$ 2,511,183				

(以下空白)

維熹科技股份有限公司

固定資產變動明細表

民國101年1月1日至101年12月31日

單位：新台幣仟元

項 目	期 初 餘 額	本 期 增 加	本 期 處 分	本 期 移 轉	期 末 餘 額	提 供 擔 保 或 抵 押 情 形	備 註
成本							
土地	\$ 196,568	-	-	-	\$ 196,568	部分設定抵押擔保	
房屋及建築	173,082	-	-	-	173,082	部分設定抵押擔保	
機器設備	19,540	366	( 96)	-	19,810	無	
運輸設備	864	1,930	-	-	2,794	無	
辦公設備	592	59	( 122)	-	529	無	
其他設備	60	-	( 60)	-	-	無	
未完工程及預付設備款	-	706	-	-	706	無	
	<u>390,706</u>	<u>\$ 3,061</u>	<u>(\$ 278)</u>	<u>\$ -</u>	<u>393,489</u>		
累計折舊							
房屋及建築	( 27,981)	(\$ 3,255)	\$ -	-	( 31,236)	-	
機器設備	( 6,984)	( 2,644)	80	-	( 9,548)	-	
運輸設備	( 552)	( 419)	-	-	( 971)	-	
辦公設備	( 198)	( 142)	92	-	( 248)	-	
其他設備	( 47)	( 3)	50	-	-	-	
	<u>( 35,762)</u>	<u>(\$ 6,463)</u>	<u>\$ 222</u>	<u>\$ -</u>	<u>( 42,003)</u>		
	<u>\$ 354,944</u>				<u>\$ 351,486</u>		

維嘉科技股份有限公司

出租資產變動明細表

民國 101 年 1 月 1 日至 101 年 12 月 31 日

單位：新台幣千元

項 目	期初餘額	本期增加	本期處分	本期移轉	期末餘額	提供擔保或抵押情形	備 註
成本							
土地	\$ 149,445	\$ -	\$ -	\$ -	\$ 149,445	全部設定抵押擔保	
房屋及建築	64,657	-	-	-	64,657	全部設定抵押擔保	
	214,102	-	-	-	214,102		
減：累計折舊	( 8,980)	( 1,268)	-	-	( 10,248)		
	\$ 205,122	(\$ 1,268)	\$ -	\$ -	\$ 203,854		

(以下空白)



維熹科技股份有限公司

短期借款明細表

民國 101 年 12 月 31 日

單位：新台幣仟元

借款種類	銀行名稱	期末餘額	契約期限	利率區間	融資額度	抵押或擔保	備註
信用借款	兆豐國際商業銀行	\$ 130,680	101.8.6~102.5.18	1.122%~1.154%	\$ 290,400	無	

(以下空白)

維熹科技股份有限公司  
營業收入明細表  
民國 101 年 1 月 1 日至 101 年 12 月 31 日

單位：新台幣仟元

項 目	數 量	金 額	備 註
資訊及電機電器類電源線組	84,395 仟PCS	\$ 2,824,085	
插座、插頭、轉接頭、組合類	41,635 仟PCS	977,497	
其他	5,694 仟PCS	<u>128,981</u>	
		3,930,563	
減：銷貨退回		( 11,307)	
銷貨折讓		( 868)	
銷貨收入淨額		<u>\$ 3,918,388</u>	

(以下空白)

維熹科技股份有限公司  
營業成本明細表  
民國 101 年 1 月 1 日至 101 年 12 月 31 日

單位：新台幣仟元

項 目	金 額	備 註
期初商品	\$ 353	
加：本期進貨	2,938,449	
減：轉列費用	( 28)	
期末商品	( 600)	
進銷成本	<u>2,938,174</u>	
期初原料	25,543	
加：本期進料	187,573	
原料盤盈	279	
減：轉列費用	( 1,761)	
期末原料	( 24,190)	
本期耗用原料	187,444	
直接人工	32,486	
製造費用	<u>53,420</u>	
製造成本	273,350	
加：期初在製品	4,934	
減：期末在製品	( 1,596)	
製成品成本	276,688	
加：期初製成品	9,656	
購入製成品	21,079	
減：期末製成品	( 15,524)	
產銷成本	291,899	
存貨跌價回升利益	( 740)	
其他	( 5,320)	
營業成本	<u>\$ 3,224,013</u>	

維熹科技股份有限公司  
營業費用明細表  
民國 101 年 1 月 1 日至 101 年 12 月 31 日

單位：新台幣仟元

項 目	推銷費用	管理及總務費用	研究發展費用	金 額
薪資費用	\$ 29,600	\$ 76,210	\$ 15,380	\$ 121,190
佣金支出	49,612	-	-	49,612
運費及出口費用	25,537	-	-	25,537
其他(註)	41,918	49,128	8,096	99,142
	<u>\$ 146,667</u>	<u>\$ 125,338</u>	<u>\$ 23,476</u>	<u>\$ 295,481</u>

註：各單獨項目金額未超過本科目總額5%。

(以下空白)

五、最近年度經會計師查核簽證之母子公司合併財務報表


維熹科技股份有限公司

關係企業合併財務報表聲明書

本公司民國 101 年度（自 101 年 1 月 1 日至 101 年 12 月 31 日止）依「關係企業合併營業報告書、關係企業合併財務報表及關係報告書編製準則」應納入編製關係企業合併財務報表之公司與依財務會計準則公報第七號應納入編製母子公司合併財務報表之公司均相同，且關係企業合併財務報表所應揭露相關資訊於前揭母子公司合併財務報表中均已揭露，爰不再另行編製關係企業合併財務報表。

特此聲明

公司名稱：維熹科技股份有限公司



負責人：吳 瑞 雄



中華民國 102 年 3 月 27 日

會計師查核報告

(102)財審報字第 12004379 號

維熹科技股份有限公司 公鑒：

維熹科技股份有限公司及子公司民國 101 年 12 月 31 日及民國 100 年 12 月 31 日之合併資產負債表，暨民國 101 年 1 月 1 日至 12 月 31 日及民國 100 年 1 月 1 日至 12 月 31 日之合併損益表、合併股東權益變動表及合併現金流量表，業經本會計師查核竣事。上開合併財務報表之編製係管理階層之責任，本會計師之責任則為根據查核結果對上開合併財務報表表示意見。

本會計師係依照「會計師查核簽證財務報表規則」及中華民國一般公認審計準則規劃並執行查核工作，以合理確信合併財務報表有無重大不實表達。此項查核工作包括以抽查方式獲取合併財務報表所列金額及所揭露事項之查核證據、評估管理階層編製合併財務報表所採用之會計原則及所作之重大會計估計，暨評估合併財務報表整體之表達。本會計師相信此項查核工作可對所表示之意見提供合理之依據。

依本會計師之意見，第一段所述合併財務報表在所有重大方面係依照「證券發行人財務報告編製準則」及中華民國一般公認會計原則編製，足以允當表達維熹科技股份有限公司及子公司民國 101 年 12 月 31 日及民國 100 年 12 月 31 日之財務狀況，暨民國 101 年 1 月 1 日至 12 月 31 日及民國 100 年 1 月 1 日至 12 月 31 日之經營成果與現金流量。

維熹科技股份有限公司自民國102年1月1日起採用金融監督管理委員會認可之國際財務報導準則、國際會計準則、解釋及解釋公告(IFRSs)及於民國102年適用之「證券發行人財務報告編製準則」編製維熹科技股份有限公司及其子公司之合併財務報表。維熹科技股份有限公司依前行政院金融監督管理委員會民國99年2月2日金管證審字第0990004943號函規定，於附註十三所揭露採用IFRSs之相關資訊，其所依據之IFRSs規定可能有所改變，因此採用IFRSs之影響亦可能有所改變。

資 誠 聯 合 會 計 師 事 務 所



葉翠苗

會計師

張明輝

葉翠苗

張明輝



前行政院金融監督管理委員會證券期貨局  
核准簽證文號：金管證六字第0960058737號  
前財政部證券管理委員會  
核准簽證文號：(81)台財證(六)第79059號

中 華 民 國 1 0 2 年 3 月 2 7 日

維熹科技股份有限公司及子公司  
合併資產負債表  
民國101年12月31日

單位：新台幣仟元

資 產	附註	101 年 12 月 31 日		100 年 12 月 31 日		
		金 額	%	金 額	%	
<b>流動資產</b>						
1100	現金及約當現金	四(一)	\$ 1,382,854	24	\$ 1,690,854	29
1310	公平價值變動列入損益之金融資產 - 流動	四(二)				
	應收票據淨額		4,596	-	-	-
1120	應收票據淨額		8,572	-	7,256	-
1140	應收帳款淨額	四(三)	1,177,487	20	872,063	15
1150	應收帳款 - 關係人淨額	五	184,421	3	297,700	5
1160	其他應收款		16,519	-	15,987	-
120X	存貨	四(四)	1,108,740	19	1,066,545	18
1250	預付費用		8,945	-	10,084	-
1260	預付款項		57,428	1	44,950	1
1286	遞延所得稅資產 - 流動	四(十三)	9,253	-	4,729	-
1291	受限制資產	六	109,205	2	99,712	2
11XX	流動資產合計		<u>4,068,020</u>	<u>69</u>	<u>4,109,880</u>	<u>70</u>
<b>固定資產</b>						
<b>成本</b>						
1501	土地		220,921	4	215,589	4
1521	房屋及建築		889,356	15	836,056	14
1531	機器設備		581,762	10	532,508	9
1551	運輸設備		23,626	-	20,761	-
1561	辦公設備		33,480	-	32,595	-
1681	其他設備		113,723	2	94,687	2
15XY	成本及重估增值		1,862,868	31	1,732,196	29
15X9	減：累計折舊	四(五)	( 575,927 )	( 10 )	( 514,885 )	( 9 )
1670	未完工程及預付設備款		108,587	2	89,535	2
15XX	固定資產淨額		<u>1,395,528</u>	<u>23</u>	<u>1,306,846</u>	<u>22</u>
<b>無形資產</b>						
1750	電腦軟體成本		4,394	-	-	-
1770	遞延退休金成本	四(八)	2,315	-	2,413	-
1780	其他無形資產		98,249	2	102,937	2
17XX	無形資產合計		<u>104,958</u>	<u>2</u>	<u>105,350</u>	<u>2</u>
<b>其他資產</b>						
1800	出租資產	四(六)及六	354,026	6	351,231	6
1820	存出保證金		3,601	-	6,072	-
1830	遞延費用		9,676	-	13,561	-
18XX	其他資產合計		<u>367,303</u>	<u>6</u>	<u>370,864</u>	<u>6</u>
1XXX	資產總計		<u>\$ 5,935,809</u>	<u>100</u>	<u>\$ 5,892,940</u>	<u>100</u>

(續次頁)



維 熹 科 技 股 份 有 限 公 司 及 子 公 司  
合 併 財 務 報 表  
民 國 101 年 12 月 31 日

單位：新台幣仟元

負債及股東權益		附註	101 年 12 月 31 日		100 年 12 月 31 日			
			金	額 %	金	額 %		
<b>流動負債</b>								
2100	短期借款	四(七)	\$	275,880	5	\$	438,667	8
2180	公平價值變動列入損益之金融負債 - 流動	四(二)		-	-		93	-
2120	應付票據			5,742	-		3,354	-
2140	應付帳款			500,961	8		448,163	8
2150	應付帳款 - 關係人	五		8,526	-		23,826	-
2160	應付所得稅	四(十三)		44,507	1		50,539	1
2170	應付費用			314,573	4		281,588	4
2190	其他應付款項 - 關係人	五		41,950	1		22,710	-
2210	其他應付款項			34,971	1		31,671	1
2260	預收款項			13,320	-		22,749	-
21XX	流動負債合計			<u>1,240,430</u>	<u>20</u>		<u>1,323,360</u>	<u>22</u>
<b>其他負債</b>								
2810	應計退休金負債	四(八)		14,992	-		13,562	-
2820	存入保證金			1,770	-		2,307	-
2860	遞延所得稅負債 - 非流動	四(十三)		134,165	3		106,523	2
28XX	其他負債合計			<u>150,927</u>	<u>3</u>		<u>122,392</u>	<u>2</u>
2XXX	負債總計			<u>1,391,357</u>	<u>23</u>		<u>1,445,752</u>	<u>24</u>
<b>股東權益</b>								
<b>股本</b>								
3110	普通股股本	四(九)		1,112,279	19		1,112,279	19
<b>資本公積</b>								
3211	普通股溢價	四(十)		1,494,266	25		1,494,266	26
<b>保留盈餘</b>								
3310	法定盈餘公積	四(十一)		372,531	7		327,659	6
3320	特別盈餘公積			-	-		4,227	-
3350	未分配盈餘			1,493,635	25		1,373,052	23
<b>股東權益其他調整項目</b>								
3420	累積換算調整數			75,237	1		139,077	2
361X	母公司股東權益合計			<u>4,547,948</u>	<u>77</u>		<u>4,450,560</u>	<u>76</u>
3610	少數股權		(	<u>3,496</u> )	-	(	<u>3,372</u> )	-
3XXX	股東權益總計			<u>4,544,452</u>	<u>77</u>		<u>4,447,188</u>	<u>76</u>
重大承諾事項及或有事項		七						
重大之期後事項		九						
負債及股東權益總計			\$	<u>5,935,809</u>	<u>100</u>	\$	<u>5,892,940</u>	<u>100</u>

請參閱後附合併財務報表附註暨資誠聯合會計師事務所  
葉翠苗、張明輝會計師民國 102 年 3 月 27 日查核報告。

董事長：吳瑞雄



經理人：吳瑞雄

125



會計主管：游嘉德



維熹科技股  
合  
及子公  
司  
民國 101 年及 100 年 12 月 31 日

單位：新台幣仟元  
(除每股盈餘為新台幣元外)

項目	附註	101 年 度			100 年 度		
		金	額	%	金	額	%
<b>營業收入</b>							
4110	銷貨收入	五	\$ 5,305,833	100	\$ 5,169,243	100	
4170	銷貨退回		( 15,940 )	-	( 11,004 )	-	
4190	銷貨折讓		( 7,543 )	-	( 10,653 )	-	
4100	銷貨收入淨額		5,282,350	100	5,147,586	100	
<b>營業成本</b>							
5110	銷貨成本	四(四)(十五)及五	( 3,982,736 )	( 75 )	( 3,986,349 )	( 77 )	
5910	營業毛利		1,299,614	25	1,161,237	23	
<b>營業費用</b>							
6100	推銷費用	四(十五)	( 267,707 )	( 5 )	( 235,503 )	( 5 )	
6200	管理及總務費用		( 360,363 )	( 7 )	( 383,129 )	( 7 )	
6300	研究發展費用		( 45,036 )	( 1 )	( 40,825 )	( 1 )	
6000	營業費用合計		( 673,106 )	( 13 )	( 659,457 )	( 13 )	
6900	營業淨利		626,508	12	501,780	10	
<b>營業外收入及利益</b>							
7110	利息收入		19,656	1	15,807	-	
7122	股利收入	四(二)	1,297	-	-	-	
7130	處分固定資產利益		135	-	-	-	
7140	處分投資利益	四(二)	556	-	-	-	
7160	兌換利益		-	-	46,959	1	
7210	租金收入		11,509	-	8,280	-	
7480	什項收入		10,933	-	10,780	-	
7100	營業外收入及利益合計		44,086	1	81,826	1	
<b>營業外費用及損失</b>							
7510	利息費用		( 7,178 )	-	( 4,591 )	-	
7530	處分固定資產損失		-	-	( 436 )	-	
7560	兌換損失		( 36,192 )	( 1 )	-	-	
7640	金融資產評價損失	四(二)	( 496 )	-	-	-	
7650	金融負債評價損失	四(二)	-	-	( 9,433 )	-	
7880	什項支出		( 2,841 )	-	( 2,715 )	-	
7500	營業外費用及損失合計		( 46,707 )	( 1 )	( 17,175 )	-	
7900	繼續營業單位稅前淨利		623,887	12	566,431	11	
8110	所得稅費用	四(十三)	( 135,871 )	( 3 )	( 120,588 )	( 2 )	
9600XX	合併總損益		\$ 488,016	9	\$ 445,843	9	
<b>歸屬於：</b>							
9601	合併淨損益		\$ 494,912	9	\$ 448,719	9	
9602	少數股權損益		( 6,896 )	-	( 2,876 )	-	
			\$ 488,016	9	\$ 445,843	9	
<b>基本每股盈餘</b>							
9710	繼續營業單位淨利	四(十四)	\$ 5.61	\$ 4.39	\$ 5.13	\$ 4.04	
9740AA	少數股權		0.06	0.06	0.03	0.03	
9750	本期淨利		\$ 5.67	\$ 4.45	\$ 5.16	\$ 4.07	
<b>稀釋每股盈餘</b>							
9810	繼續營業單位淨利	四(十四)	\$ 5.48	\$ 4.29	\$ 4.99	\$ 3.93	
9840AA	少數股權		0.06	0.06	0.03	0.03	
9850	本期淨利		\$ 5.54	\$ 4.35	\$ 5.02	\$ 3.96	

請參閱後附合併財務報表附註暨資誠聯合會計師事務所  
葉翠苗、張明輝會計師民國 102 年 3 月 27 日查核報告。

董事長：吳瑞雄




經理人：吳瑞雄



會計主管：游嘉德





維基科技股份有限公司及子公司  
合併財務報表  
民國101年及100年12月31日

單位：新台幣仟元

100 年 度	101 年 度	普通股本	普通股溢價	保留	法定盈餘公積	特別盈餘公積	未分配盈餘	盈餘	累積換算調整數	少數股權	合計
100年1月1日餘額		\$ 1,064,602	\$ 1,470,898	\$ -	\$ 268,659	\$ -	\$ 1,419,665	\$ -	\$ 4,227	\$ 1,641	\$ 4,217,956
盈餘指撥及分配(註1)		-	-	-	-	-	(59,000)	-	-	-	-
法定盈餘公積		-	-	59,000	-	-	(4,227)	-	-	-	-
特別盈餘公積		-	-	-	-	4,227	(4,227)	-	-	-	-
股票股利		21,605	-	-	-	-	(21,605)	-	-	-	-
現金股利		-	-	-	-	-	(410,500)	-	-	-	(410,500)
100年度合併總損益		-	-	-	-	-	448,719	-	-	(2,876)	445,843
累積換算調整數之變動		-	-	-	-	-	-	143,304	-	1,145	144,449
員工行使認股權		26,072	23,368	-	-	-	-	-	-	-	49,440
100年12月31日餘額		\$ 1,112,279	\$ 1,494,266	\$ -	\$ 327,659	\$ 4,227	\$ 1,373,052	\$ 139,077	\$ (3,372)	\$ 4,447,188	
101 年 度											
101年1月1日餘額		\$ 1,112,279	\$ 1,494,266	\$ -	\$ 327,659	\$ 4,227	\$ 1,373,052	\$ 139,077	\$ (3,372)	\$ 4,447,188	
盈餘指撥及分配(註2)		-	-	-	-	-	-	-	-	-	-
法定盈餘公積		-	-	44,872	-	-	(44,872)	-	-	-	-
特別盈餘公積		-	-	-	-	4,227	(4,227)	-	-	-	-
現金股利		-	-	-	-	-	(333,684)	-	-	-	(333,684)
101年度合併總損益		-	-	-	-	-	494,912	-	-	(6,896)	488,016
累積換算調整數之變動		-	-	-	-	-	-	(63,840)	-	6,772	(57,068)
101年12月31日餘額		\$ 1,112,279	\$ 1,494,266	\$ -	\$ 372,531	\$ -	\$ 1,493,635	\$ 75,237	\$ (3,496)	\$ 4,544,452	

註1:員工紅利\$35,073及董監酬勞\$468已於損益表中扣除。  
註2:員工紅利\$31,032及董監酬勞\$365已於損益表中扣除。

請參閱後附合併財務報表附註暨實誠聯合會計師事務所葉萃苗、張明輝會計師民國102年3月27日查核報告。



董事長：吳瑞雄



經理人：吳瑞雄



會計主管：游嘉德

維熹科技(股)有限公司及子公司  
 合併現金流量表  
 民國101年及100年1月1日至12月31日

單位：新台幣仟元

	101 年 度	100 年 度
<u>營業活動之現金流量</u>		
合併總損益	\$ 488,016	\$ 445,843
調整項目		
處分投資利益	( 556 )	-
備抵呆帳提列費用	11,011	235
存貨跌價損失	26,391	27,233
折舊費用(含出租資產)	119,114	120,734
處分固定資產(利益)損失	( 135 )	436
各項攤銷	18,855	14,814
資產及負債科目之變動		
公平價值變動列入損益之金融資產	( 4,040 )	-
應收票據淨額	( 1,316 )	5,348
應收帳款	( 316,435 )	( 41,298 )
應收帳款 - 關係人淨額	113,279	( 102,782 )
其他應收款	( 532 )	6,756
存貨	( 68,586 )	( 112,083 )
預付費用	1,139	6,549
預付款項	( 12,478 )	30,180
遞延所得稅資產及負債	36,193	19,812
遞延退休金成本	98	1,104
應付票據	2,388	631
應付帳款	52,798	( 12,708 )
應付帳款 - 關係人	( 15,300 )	4,257
應付所得稅	( 6,032 )	1,034
應付費用	32,985	40,124
其他應付款項	( 14,135 )	1,548
預收款項	( 9,429 )	( 22,424 )
應計退休金負債	1,430	1,150
營業活動之淨現金流入	<u>454,723</u>	<u>436,493</u>

(續次頁)

維熹科技股份有限公司及子公司  
合併現金流量表  
民國101年及100年1月1日至12月31日

單位：新台幣仟元

	101 年 度	100 年 度
<b>投資活動之現金流量</b>		
公平價值變動列入損益之金融負債-流動	(\$ 93)	\$ 93
受限制資產增加	( 9,493 )	( 67,502 )
購置固定資產	( 236,806 )	( 175,335 )
處分固定資產價款	3,378	-
其他無形資產增加	-	( 37,105 )
購置電腦軟體成本	( 4,568 )	-
遞延費用增加	( 13,705 )	( 9,803 )
存出保證金減少(增加)	2,471	( 1,167 )
投資活動之淨現金流出	( 258,816 )	( 290,819 )
<b>融資活動之現金流量</b>		
短期借款減少	( 162,787 )	( 57,470 )
其他應付款項 - 關係人增加	19,240	20,186
存入保證金(減少)增加	( 537 )	1,007
員工行使認股權	-	49,440
現金股利	( 333,684 )	( 410,500 )
融資活動之淨現金流出	( 477,768 )	( 397,337 )
匯率影響數	( 26,139 )	103,175
本期現金及約當現金減少	( 308,000 )	( 148,488 )
期初現金及約當現金餘額	1,690,854	1,839,342
期末現金及約當現金餘額	\$ 1,382,854	\$ 1,690,854
<b>現金流量資訊之補充揭露</b>		
本期支付利息	\$ 7,373	\$ 5,177
本期支付所得稅	\$ 105,710	\$ 99,742
<b>僅有部分現金支出之投資活動</b>		
購置固定資產	\$ 254,241	\$ 164,056
加: 期初應付設備款	12,157	23,436
減: 期末應付設備款	( 29,592 )	( 12,157 )
支付現金	\$ 236,806	\$ 175,335

請參閱後附合併財務報表附註暨資誠聯合會計師事務所  
葉翠苗、張明輝會計師民國102年3月27日查核報告。

董事長：吳瑞雄




經理人：吳瑞雄



會計主管：游嘉德





維熹科技及子公司  
合併財務報表附註  
民國 101 年及 100 年 12 月 31 日

單位：新台幣仟元  
(除特別註明者外)

一、公司沿革

(一) 維熹科技股份有限公司

維熹科技股份有限公司(以下簡稱「本公司」)於民國 91 年 9 月 3 日依據中華民國公司法之規定設立，並於民國 91 年 11 月 1 日開始主要營業活動，產生重要收入。主要營業項目為電線電纜、電子零組件製造及電子材料批發零售等業務。本公司股票於民國 96 年 9 月 20 日於台灣證券交易所上市掛牌買賣。截至民國 101 年 12 月 31 日止，本公司及合併子公司員工人數約為 4,790 人。

二、重要會計政策之彙總說明

本合併財務報表係依照「證券發行人財務報告編製準則」及中華民國一般公認會計原則編製。重要會計政策彙總說明如下：

(一) 合併財務報表編製基礎

1. 合併財務報表編製原則

本公司對於直接或間接持有表決權之股份超過 50%以上之被投資公司及符合有控制能力之條件者將全數納入合併財務報表編製個體，並按季編製合併財務報表。對於期中取得子公司之控制能力者，自取得控制力之日起，開始將子公司之收益及費損編入合併損益表；對於期中喪失對子公司控制力之日起，終止將子公司之收益及費損編入合併損益表，且不予追溯重編以前年度合併損益表。

本公司與合併子公司相互間重大交易事項及資產負債表科目餘額予以沖銷。

2. 列入合併財務報表之所有子公司及本期增減變動情形如下：

投資公司名稱	子公司名稱	主要營業項目	所持股權百分比		備註
			民國101年 12月31日	民國100年 12月31日	
維熹科技股份有限 公司	Power Cord Designing Technology Co., Ltd. (PCDT)	轉投資之控股公司	100	100	-
維熹科技股份有限 公司	Smart Think Technology Co., Ltd. (STT)	轉投資之控股公司	100	100	-

投資公司名稱	子公司名稱	主要營業項目	所持股權百分比		備註
			民國101年 12月31日	民國100年 12月31日	
維熹科技股份有限 公司	Bright Designing Technology Co., Ltd. (BDT)	轉投資之控股公司	100	100	註2
Power Cord Designing Technology Co., Ltd. (PCDT)	東莞維升電子製品 有限公司(東莞 維升)	電線電纜、電子零 組件製造及電子材 料銷售	100	100	-
Smart Think Technology Co., Ltd. (STT)	Powerful Technology Co., Ltd. (PFT)	轉投資之控股公司	-	-	註1
Smart Think Technology Co., Ltd. (STT)	Great Hero Technology Co., Ltd. (GHT)	轉投資之控股公司 及電子材料之買賣	100	100	-
Great Hero Technology Co., Ltd. (GHT)	維爾斯電子(昆山) 有限公司(維爾 斯昆山)	電線電纜、電子零 組件製造及電子材 料銷售	100	100	-
Bright Designing Technology Co., Ltd. (BDT)	Well Set Enterprise Co., Ltd. (WSE)	電子零組件之買賣	100	100	-
Bright Designing Technology Co., Ltd. (BDT)	Well Cord Technology Co., Ltd. (WCT)	電子零組件之買賣	100	100	-
Bright Designing Technology Co., Ltd. (BDT)	Power Root Technology Co., Ltd. (PRT)	轉投資之控股公司	72	72	-
Bright Designing Technology Co., Ltd. (BDT)	Best Power Cord Designing Technology Co., Ltd. (BPC)	轉投資之控股公司	100	100	-
Bright Designing Technology Co., Ltd. (BDT)	Wise Giant Co., Ltd. (WG)	轉投資之控股公司	100	100	註2
Power Root Technology Co., Ltd. (PRT)	東莞維聯機械有限 公司(維聯)	注塑機及其零件、 週邊設備生產及銷 售	100	100	-
Best Power Cord Designing Technology Co., Ltd. (BPC)	維爾斯電氣(昆山) 有限公司(維爾 斯電氣)	電線電纜、電子零 組件製造及電子材 料銷售	100	100	-

投資公司名稱	子公司名稱	主要營業項目	所持股權百分比		備註
			民國101年 12月31日	民國100年 12月31日	
Best Power Cord Designing Technology Co., Ltd. (BPC)	Well Shin Japan Co., Ltd. (WSJ)	電線電纜、電子零組件材料銷售	100	100	-
Best Power Cord Designing Technology Co., Ltd. (BPC)	東莞嘉嘉電器有限公司(東莞嘉嘉)	電線電纜、電子零組件材料及家用電器銷售	100	100	-
Wise Giant Co., Ltd. (WG)	Conntek Integrated Solutions Inc. (Conntek)	電線電纜、電子零組件材料銷售	100	100	-
Wise Giant Co., Ltd. (WG)	Cisco LLC. (Cisco)	倉儲租賃服務	100	100	註2

註1：僅辦理設立登記，尚未出資。

註2：詳附註二、(一)8.說明。

3. 未列入合併財務報表之子公司如下：

無。

4. 子公司會計期間不同之調整及處理方式

無。

5. 國外子公司營業之特殊風險

無。

6. 子公司將資金移轉予母公司之能力受重大限制者，該限制之本質與程度

無。

7. 子公司持有母公司發行證券之內容

無。

8. 子公司發行轉換公司債及新股之有關資料

(1) 本公司於民國100年5月透過BDT增資BPC再100%轉投資設立東莞嘉嘉，金額為美金3,000仟元。

(2) 本公司於民國101年11月透過BDT增資WG再轉增資Cisco美金2,500仟元。

## (二) 子公司外幣財務報表換算基礎

海外子公司財務報表於轉換時，所有資產、負債科目均按資產負債表日之匯率換算，股東權益中除期初保留盈餘以上期期末換算後之餘額結轉外，其餘均按歷史匯率換算；股利按宣告日之匯率換算，損益科目按加權平均匯率換算。換算產生之差額，列入「累積換算調整數」，作為股東權益之調



整項目。

### (三) 外幣交易

外幣交易按交易當日之即期匯率作為入帳基礎，其與實際收付時之兌換差異，列為當年度損益。期末就外幣資產或負債餘額，按資產負債表日之即期匯率評價調整，因調整而產生之兌換差額列為當年度損益。

### (四) 資產負債區分流動及非流動分類標準

1. 資產符合下列條件之一者，列為流動資產；資產不屬於流動資產者為非流動資產：
  - (1) 因營業所產生之資產，預期將於正常營業週期中變現、消耗或意圖出售者。
  - (2) 主要為交易目的而持有者。
  - (3) 預期於資產負債表日後十二個月內將變現者。
  - (4) 現金或約當現金，但於資產負債表日後逾十二個月用以交換、清償負債或受有其他限制者除外。
2. 負債符合下列條件之一者，列為流動負債；負債不屬於流動負債者為非流動負債：
  - (1) 因營業而發生之債務，預期將於正常營業週期中清償者。
  - (2) 主要為交易目的而發生者。
  - (3) 須於資產負債表日後十二個月內清償者。
  - (4) 不能無條件延期至資產負債表日後逾十二個月清償之負債。

### (五) 公平價值變動列入損益之金融資產與負債

1. 採交易日會計，於原始認列時，將金融商品以公平價值衡量。
2. 公平價值變動列入損益之金融資產，係以公平價值評價，且其價值變動列為當期損益。上市/上櫃股票係以資產負債表日公開市場之收盤價為公平價值。
3. 未符合避險會計之衍生性商品，屬選擇權交易者，於交易日以當日之公平價值認列；非屬選擇權交易者，於交易日認列之公平價值為零。

### (六) 應收票據及帳款、其他應收款

1. 應收票據及帳款係因出售商品或勞務而發生之債權，其他應收款係不屬於應收票據及帳款之其他應收款項。應收票據及帳款、其他應收款原始認列時以公平價值衡量，續後以有效利率法之攤銷後成本減除減損後之金額衡量。
2. 本公司於資產負債表日評估是否存在客觀證據，顯示重大個別金融資產發生減損，以及非屬重大之個別金融資產單獨或共同發生減損。若有減損之客觀證據，則認列減損損失。減損金額為金融資產之帳面價值與其估計未來現金流量採原始有效利率折現之現值間之差額。若後續期間減損金額減少，而該減少明顯與認列減損後發生之事件有關，則迴轉先前

認列之金融資產減損金額，該迴轉不應使金融資產帳面金額大於未認列減損情況下之攤銷後成本，迴轉之金額認列為當期損益。

#### (七)存貨

1. 採永續盤存制並以取得成本為入帳基礎，成本之計算平時採標準成本計價，期末時再將標準成本與實際成本之差異按比例分攤至營業成本與期末存貨，分攤後接近於加權平均法評價之實際成本。
2. 固定製造費用按生產設備之正常產能分攤，因各期中期間產量波動所產生之成本差異，於編製期中財務報表時予以遞延。
3. 期末存貨採成本與淨變現價值孰低衡量，比較成本與淨變現價值孰低時，採逐項比較法。淨變現價值係指在正常情況下之估計售價減除至完工尚需投入之成本及推銷費用後之餘額。

#### (八)固定資產/非供營業用資產

1. 固定資產係以成本為入帳基礎，對於購建資產達到可使用狀態前相關利息支出並予以資本化。重大增添及改良支出列為資本支出，列入固定資產；經常性維護或修理支出，則列為當期費用。
2. 固定資產按估計經濟耐用年限，採平均法計提折舊。各項固定資產耐用年限除房屋及建築為20~53年外，餘為3~10年。
3. 非供營業用之固定資產，按其淨公平價值或帳面價值較低者，轉列其他資產，差額列為當期損失，當期提列之折舊費用列為營業外支出。

#### (九)其他無形資產

其他無形資產主要為土地使用權，以取得成本為入帳基礎，自發生日起依其有效期限按直線法攤銷。

#### (十)非金融資產減損

本公司及合併子公司於資產負債表日針對有減損跡象之資產，估計其可回收金額，當可回收金額低於其帳面價值時，則認列減損損失。可回收金額係指一項資產之淨公平價值或其使用價值，兩者較高者。當以前年度認列資產減損之情況不再存在時，則在以前年度提列損失金額之範圍內予以迴轉。

#### (十一)所得稅

1. 所得稅之會計處理採跨期間與同期間之所得稅分攤，以前年度溢低估之所得稅，列為當期所得稅費用之調整項目。當稅法修正時，於公布日之年度按新規定將遞延所得稅負債或資產重新計算，因而產生之遞延所得稅負債或資產之變動影響數，列入當期繼續營業部門之所得稅費用(利益)。
2. 因購置設備或技術、研究發展支出、人才培訓支出及股權投資等所產生之所得稅抵減採當期認列法處理。

3. 未分配盈餘依所得稅法加徵 10%之營利事業所得稅，於股東會決議分配盈餘後列為當期費用。

#### (十二) 退休金

退休金辦法屬確定給付退休辦法者，依精算結果認列淨退休金成本。淨退休金成本包括當期服務成本、利息成本、基金資產之預期報酬及未認列過渡性淨給付義務與退休金損益之攤銷數。未認列過渡性淨給付義務按 15 年攤提。退休金辦法屬確定提撥退休辦法者，則依權責發生基礎將應提撥之退休基金數額認列為當期之退休金成本。

#### (十三) 股份基礎給付-員工獎酬

1. 員工認股權證之給與日於民國 93 年 1 月 1 日(含)至民國 96 年 12 月 31 日(含)者，依民國 92 年 3 月 17 日財團法人中華民國會計研究發展基金會(92)基秘字第 070、071、072 號函「員工認股權證之會計處理」之規定採用內含價值法認列費用，並揭露依財務會計準則公報第三十九號「股份基礎給付之會計處理準則」規定衡量之擬制本期淨利及每股盈餘資訊。
2. 股份基礎給付協議之給與日於民國 97 年 1 月 1 日(含)以後者，以所給與權益商品之公平價值衡量所取得之員工勞務，並於既得期間認列為薪資費用。

#### (十四) 員工分紅及董監酬勞

本公司員工分紅及董監酬勞成本，依民國 96 年 3 月 16 日財團法人中華民國會計研究發展基金會(96)基秘字第 052 號函「員工分紅及董監酬勞會計處理」之規定，於具法律義務或推定義務且金額可合理估計時，認列為費用及負債。嗣後股東會決議實際配發金額與估列金額有差異時，則列為次年度之損益。另依民國 97 年 3 月 31 日財團法人中華民國會計研究發展基金會(97)基秘字第 127 號函「上市上櫃公司員工分紅股數計算基準」，本公司以財務報告年度之次年度股東會決議日前一日的每股收盤價，並考慮除權息後之金額，計算股票紅利之股數。

#### (十五) 收入成本

收入於獲利過程大部份已完成，且已實現或可實現時認列。相關成本配合收入於發生時承認，費用則依權責發生制於發生時認列費用。

#### (十六) 每股盈餘

1. 每股盈餘按加權平均股數計算，凡有盈餘轉增資或資本公積轉增資者，按追溯調整之股數計算，不考慮該增資股之發行流通期間，現金增資則依據該增資股之流通期間計算。
2. 發行員工認股權憑證時，依財務會計準則公報第 24 號「每股盈餘」之規定，對所有潛在普通股皆列示基本每股盈餘及稀釋每股盈餘之雙重表達。

### (十七)會計估計

本公司及合併子公司於編製合併財務報表時，業已依照中華民國一般公認會計原則之規定，對財務報表所列金額及或有事項，作必要之衡量、評估與揭露，其中包括若干假設及估計之採用，惟該等假設及估計與實際結果可能存有差異。

### (十八)營運部門

本公司營運部門資訊與提供給營運決策者之內部管理報告採一致之方式報導。營運決策者負責分配資源予營運部門並評估其績效。

本公司依財務會計準則公報第四十一號「營運部門資訊之揭露」規定於合併財務報表揭露部門資訊，而不於個別財務報表揭露部門資訊。

## 三、會計變動之理由及其影響

### (一)應收票據及帳款、其他應收款

本公司及合併子公司自民國 100 年 1 月 1 日起，採用新修訂之財務會計準則公報第三十四號「金融商品之會計處理準則」，就應收票據及帳款、其他應收款等各項債權，於有減損之客觀證據時認列減損(呆帳)損失，此項會計原則變動對本公司及合併子公司民國 100 年度之合併總損益及合併每股盈餘並無影響。

### (二)營運部門

本公司及合併子公司自民國 100 年 1 月 1 日起，採用新發布之財務會計準則公報第四十一號「營運部門資訊之揭露」，以取代原財務會計準則公報第二十號「部門別財務資訊之揭露」，本公司及合併子公司於首次適用時，並依公報規定重編前一年度之部門資訊。此項會計原則變動並不影響民國 100 年度之合併總損益及合併每股盈餘。

## 四、重要會計科目之說明

### (一)現金及約當現金

	101年12月31日	100年12月31日
庫存現金及零用金	\$ 3,824	\$ 25,068
支票存款	17,881	2,434
活期存款	455,183	437,139
定期存款	905,966	1,226,213
	<u>\$ 1,382,854</u>	<u>\$ 1,690,854</u>

(二) 公平價值變動列入損益之金融資產及負債-流動

項	目	101年12月31日	100年12月31日
交易目的金融資產			
上市櫃公司股票		\$ 8,170	\$ -
交易目的金融資產評價調整-股票		( 3,574)	-
		<u>\$ 4,596</u>	<u>\$ -</u>
交易目的金融負債			
交易目的金融資產評價調整-遠期外匯		\$ -	\$ 93

1. 本公司於民國 101 年及 100 年度分別認列遠期外匯交易之淨利益\$3,078及淨損失\$9,432；認列上市櫃股票之交易之淨損失為\$3,018及\$0。
2. 有關民國 100 年 12 月 31 日衍生性金融商品之交易性質及合約資訊說明如下（民國 101 年 12 月 31 日遠匯交易合約皆已交割）：

項目	100年12月31日	
	合約金額 (名目本金)	契約期間
遠期外匯合約	USD 5,750,000	100.10.04~101.03.18

本公司從事之遠期外匯交易主要係預售遠期外匯合約，係為規避外銷之匯率風險，惟並不符合避險會計之所有條件，故不適用避險會計。

(三) 應收帳款淨額

	101年12月31日	100年12月31日
應收帳款	\$ 1,224,792	\$ 908,357
減：備抵呆帳	( 47,305)	( 36,294)
	<u>\$ 1,177,487</u>	<u>\$ 872,063</u>

(四) 存 貨

	101年12月31日		
	成本	備抵跌價損失	帳面價值
原物料	\$ 537,027	(\$ 71,471)	\$ 465,556
在製品	10,705	-	10,705
製成品	647,424	( 49,172)	598,252
商品	36,516	( 2,289)	34,227
	<u>\$ 1,231,672</u>	<u>(\$ 122,932)</u>	<u>\$ 1,108,740</u>
	100年12月31日		
	成本	備抵跌價損失	帳面價值
原物料	\$ 494,772	(\$ 57,022)	\$ 437,750
在製品	27,493	-	27,493
製成品	637,063	( 39,519)	597,544
商品	3,758	-	3,758
	<u>\$ 1,163,086</u>	<u>(\$ 96,541)</u>	<u>\$ 1,066,545</u>

當期認列之存貨相關成本：

	<u>101 年度</u>	<u>100 年度</u>
已出售存貨成本	\$ 3,968,710	\$ 3,969,974
跌價損失	26,391	27,233
其他	( 12,365)	( 10,858)
	<u>\$ 3,982,736</u>	<u>\$ 3,986,349</u>

(五) 固定資產-累計折舊

	<u>101年12月31日</u>	<u>100年12月31日</u>
房屋及建築	\$ 132,514	\$ 118,310
機器設備	345,111	319,572
運輸設備	12,115	10,031
辦公設備	22,399	17,258
其他設備	63,788	49,714
	<u>\$ 575,927</u>	<u>\$ 514,885</u>

(六) 出租資產

	<u>101年12月31日</u>	<u>100年12月31日</u>
土地	\$ 221,921	\$ 218,155
房屋及建築(扣除累計折舊\$15,915及\$12,675)	132,105	133,076
	<u>\$ 354,026</u>	<u>\$ 351,231</u>

(七) 短期借款

	<u>101年12月31日</u>	<u>100年12月31日</u>
無擔保銀行借款	\$ 275,880	\$ 438,667
利率區間	<u>1.122%~3.17%</u>	<u>0.75%~1.43%</u>

(八) 退休金計劃

1. 本公司依據「勞動基準法」之規定，訂有確定給付之退休辦法，適用於民國 94 年 7 月 1 日實施「勞工退休金條例」前所有正式員工之服務年資，以及實施「勞工退休金條例」後選擇繼續適用勞動基準法員工之後續服務年資。員工符合退休條件者，退休金之支付係根據服務年資及退休前 6 個月之平均薪資計算，15 年以內(含)的服務年資每滿一年給予兩個基數，超過 15 年之服務年資每滿一年給予一個基數，惟累積最高以 45 個基數為限。本公司按月就薪資總額 2%提撥退休基金，以勞工退休準備金監督委員會之名義專戶儲存於台灣銀行。

本公司依精算報告認列之相關資訊如下：

(1) 有關退休金之精算假設彙總如下：

	101 年 度	100 年 度
折現率	1.75%	2.00%
未來薪資水準增加數	2.00%	2.00%
基金資產之預期投資報酬率	1.75%	2.00%

(2) 退休金提撥狀況表：

	101年12月31日	100年12月31日
既得給付義務	\$ 4,515	\$ -
非既得給付義務	19,843	22,009
累積給付義務	24,358	22,009
未來薪資增加影響數	7,520	7,286
預計給付義務	31,878	29,295
退休基金資產公平價值	( 9,366)	( 8,447)
提撥狀況	22,512	20,848
未認列過渡性淨給付義務	( 3,801)	( 4,118)
未認列退休金利益	( 6,034)	( 5,581)
補列之應計退休金負債	2,315	2,413
應計退休金負債	\$ 14,992	\$ 13,562
既得給付	\$ -	\$ -

(3) 淨退休金成本之內容：

	101 年 度	100 年 度
服務成本	\$ 1,504	\$ 1,497
利息成本	568	629
退休基金資產預期報酬	( 162)	( 175)
未認列過渡性淨給付資產之攤銷	317	317
退休金損(益)攤銷數	132	184
當期淨退休成本	\$ 2,359	\$ 2,452

2. 另，自民國 94 年 7 月 1 日起，本公司依據「勞工退休金條例」，訂有確定提撥之退休辦法，適用於本國籍之員工。本公司就員工選擇適用「勞工退休金條例」所定之勞工退休金制度部分，每月按不低於薪資之 6% 提繳勞工退休金至勞保局員工個人帳戶，員工退休金之支付依員工個人之退休金專戶及累積收益之金額採月退休金或一次退休金方式領取。民國 101 年及 100 年度本公司依上開退休金辦法認列之退休金成本分別為 \$5,598 及 \$5,429。
3. 東莞維升、維爾斯昆山、維爾斯電氣、東莞維聯機械及東莞嘉嘉按中華人民共和國政府規定之養老保險制度每月依當地員工薪資總額之一定比率 10%~18% 提撥養老保險金，每位員工之退休金由政府管理統籌安排，本公司除按月提撥外，無進一步義務。民國 101 年及 100 年度依上開養老保險制度所認列之養老保險金分別為 \$12,749 及 \$12,982。

4. 其餘合併子公司除 Conntek Integrated Solutions Inc. 因當地法令未強制要求，故未有相關退休辦法及提列退休金費用外，餘均無員工。

#### (九) 股本

1. 截至民國 101 年及 100 年 12 月 31 日止，本公司額定資本額皆為 \$1,500,000 (其中保留 \$150,000 供發行員工認股權證轉換股份之用)，每股面額 10 元，發行及流通在外股數皆為 111,228 仟股。
2. 本公司於民國 100 年 6 月 10 日經股東常會決議，以未分配盈餘轉增資發行新股共 2,161 仟股，該項增資案業奉金融監督管理委員會核准，增資基準日為民國 100 年 7 月 30 日，並辦理變更登記完竣。
3. 民國 100 年度由員工行使認股權憑證而發行之普通股計 2,607 仟股，業已辦理股本變更登記完竣。民國 101 年度無此交易。

#### (十) 資本公積

依公司法規定，超過票面金額發行股票所得之溢額及受領贈與之所得之資本公積，除得用於彌補虧損外，於公司無累積虧損時，按股東原有股份之比例發給新股或現金。另依證券交易法之相關規定，以上開資本公積撥充資本時，每年以其合計數不超過實收資本額百分之十為限。公司非於盈餘公積填補資本虧損仍有不足時，不得以資本公積補充之。

#### (十一) 保留盈餘

1. 依本公司章程規定，年度決算如有盈餘，應先提繳稅款，彌補以往年度虧損，次提 10% 法定盈餘公積，次依相關法令之規定提列或迴轉特別盈餘公積，其餘由董事會擬具分派議案，提請股東會決議分派之。本公司原章程規定分派盈餘時，其中董監事酬勞為千分之一，員工紅利為百分之五至百分之十二。員工紅利之分派對象得包括本公司員工及從屬公司員工。
2. 本公司股利政策如下：本公司正處營業成長期，分配股利之政策，須視公司目前及未來之投資環境、資金需求及資本預算等因素，兼顧股東權益、平衡股利及公司長期財務規劃等，每年依法由董事會擬具分派案，提報股東會。股東股利之發放，其中股票股利不高於股利總額之 70%。
3. 法定盈餘公積除彌補公司虧損及按股東原有股份之比例發給新股或現金外，不得使用之，惟發給新股或現金者，以該項公積超過實收資本額百分之二十五之部分為限。
4. (1) 本公司於民國 101 年 6 月 19 日及 100 年 6 月 10 日，經股東會決議通過民國 100 年度及 99 年度盈餘分派案如下：



	100 年 度		99 年 度	
	金額	每股股利 (元)	金額	每股股利 (元)
法定盈餘公積	\$ 44,872		\$ 59,000	
特別盈餘公積	( 4,227)		4,227	
股票股利	-	\$ -	21,605	\$ 0.2
現金股利	333,684	3.0	410,500	3.8

上述民國 100 年度盈餘分配情形與本公司民國 101 年 3 月 29 日之董事會提議並無差異。

(2)本公司民國 102 年 3 月 27 日經董事會提議民國 101 年度盈餘分派案，請詳附註九。

5. 本公司民國 101 年及 100 年度員工紅利估列金額分別為\$45,554 及 \$42,239，董監酬勞估列金額分別為\$380 及\$422，係以截至當期止之稅後淨利，考量法定盈餘公積等因素後，以章程所定之預定配發成數 12% 及 0.1%為基礎估列之。本公司董事會通過及股東會決議之員工紅利及董監酬勞相關資訊可至公開資訊觀測站查詢。
6. 本公司民國 100 年度及 99 年度盈餘實際配發情形如上段所述，經股東會決議之員工紅利金額分別為\$31,032 及\$35,073，董監酬勞金額分別為\$365 及\$468，與 100 年及 99 年度財務報表認列之員工紅利金額分別為\$42,239 及\$35,318，董監酬勞金額分別為\$422 及\$0，差異金額分別為\$11,264 及\$223，主要係因本公司考量公司獲利情形故增減配發數及實際發放數以可供分配盈餘為計算基礎所致，已分別調整於 101 年及 100 年度之損益。

## (十二)股份基礎給付-員工獎酬

1. 截至民國 101 年 12 月 31 日，本公司之股份基礎給付交易如下：

協議之類型	給與日	給與數量	合約		本期實際	估計未來
			期間	既得條件	離職率	離職率
員工認股權計畫	95.12.28	5,000	5年	2年之服務	0%	0%
員工認股權計畫	96.12.25	7,500	10年	4年之服務	0%	0%

2. 上述認股權計畫之詳細資訊如下：

認股選擇權	101 年度		100 年度	
	數量 (仟股)	加權平均 行使價格 (元)	數量 (仟股)	加權平均 行使價格 (元)
期初流通在外	7,160	\$ 33.10	9,867	\$ 32.63
本期給與	-	-	-	-
無償配股增發或調整認股 股數	-	-	20	16.50
本期行使	-	-	( 2,607)	18.96
本期失效	-	-	( 120)	36.90
期末流通在外	<u>7,160</u>	30.70	<u>7,160</u>	33.10
期末可行使之認股選擇權	<u>3,580</u>	30.70	<u>1,790</u>	-
期末已核准尚未發行之認股 選擇權	-	-	-	-

3. 截至民國 101 年 12 月 31 日酬勞性員工認股選擇權計畫流通在外之資訊如下表：

行使價格 之範圍 (新台幣元)	期末流通在外之認股選擇權			期末可行使認股選擇權	
	數量 (仟股)	加權平均 預期剩餘 存續期限	加權平均 行使價格 (新台幣元)	數量 (仟股)	加權平均 行使價格 (新台幣元)
\$ 30.70	7,160	4.98年	\$ 30.70	3,580	\$ 30.70

4. 本公司於財務會計準則公報第 39 號「股份基礎給付之會計處理準則」適用日前未依其規定認列所取得之勞務者，如採用公平價值法認列酬勞成本之擬制性淨利及每股盈餘資訊如下：

		101年度	100年度
本期淨利	報表認列之淨利	\$ 494,912	\$ 448,719
	擬制淨利	472,565	417,150
基本每股盈餘	報表認列之每股淨利(元)	4.45	4.07
	擬制每股淨利(元)	4.25	3.78
完全稀釋每股盈餘	報表認列之每股淨利(元)	4.35	3.96
	擬制每股淨利(元)	4.15	3.68

民國 97 年 1 月 1 日之後，本公司使用 Black-Scholes 選擇權評價模式估計認股選擇權之公平價值，相關資訊如下：

協議之類型	給與日	淨值/ 股價 (元)	履約 價格 (元)	預期 波動率	預期存 續期間	預期 股利	無風險 利率	每單位 公平價值 (元)
員工認股 權計畫	95.12.28	34.0	35.0	25.51%	3.90年	0.00%	2.01%	7.4467
"	96.12.25	47.0	47.0	45.07%	7.75年	0.00%	2.68%	24.6438

(十三)所得稅

1. 所得稅費用及應付所得稅：

	101 年 度	100 年 度
應付所得稅	\$ 44,507	\$ 50,539
預付稅款	52,719	48,997
遞延所得稅資產淨變動數	36,193	19,812
以前年度所得稅低估數	2,452	1,240
所得稅費用	<u>\$ 135,871</u>	<u>\$ 120,588</u>
所得稅費用如下：		
當期所得稅費用	\$ 128,432	\$ 111,121
未分配盈餘加徵10%所得稅	7,439	9,467
所得稅費用	<u>\$ 135,871</u>	<u>\$ 120,588</u>

2. 遞延所得稅資產及負債科目餘額及明細如下：

	101 年 12 月 31 日		100 年 12 月 31 日	
	金 額	所 得 稅 影 響 數	金 額	所 得 稅 影 響 數
流動項目：				
暫時性差異				
備抵呆帳	\$ 28,313	\$ 4,813	\$ 22,620	\$ 3,845
聯屬公司間未實現銷 貨毛利	18,954	3,222	14,905	2,534
未實現兌換(利益)損失	5,149	876	( 12,364)	( 2,102)
其他	2,010	342	2,657	452
		<u>\$ 9,253</u>		<u>\$ 4,729</u>
非流動項目：				
暫時性差異				
國外長期投資利益	(\$ 711,188)	(\$ 120,902)	(\$ 470,144)	(\$ 79,924)
退休金費用	12,627	2,147	11,100	1,886
其他	6,216	1,554	6,380	1,595
		( 117,201)		( 76,443)
減：備抵評價		( 1,554)		( 1,595)
		( 118,755)		( 78,038)
累積換算調整數		( 15,410)		( 28,485)
		<u>(\$ 134,165)</u>		<u>(\$ 106,523)</u>

3. 兩稅合一相關資訊

	101年12月31日	100年12月31日
可扣抵稅額帳戶餘額	<u>\$ 283,869</u>	<u>\$ 287,595</u>
盈餘分配之稅額扣抵比率	<u>101年度(預計) 21.43%</u>	<u>100年度(實際) 24.47%</u>

民國101年度預計稅額扣抵比率係按民國101年12月31日股東可扣抵稅額帳戶餘額預計之，由於本公司得分配予股東之可扣抵稅額，應以股息紅利分配日之股東可扣抵稅額帳戶之餘額為計算基礎，是以本公司股東於受配87年度以後盈餘時，所適用之稅額扣抵比率尚須調整股利或盈餘分配日前，本公司依所得稅法規定可能產生之各項可扣抵稅額。

4. 維爾斯昆山及東莞維聯機械係設立於中華人民共和國之生產性外商投資企業，依據當地相關規定，預計自民國97年度為免稅期間開始日可享有第一年及第二年免繳、第三年至第五年減半繳納所得稅之優惠。另，維爾斯電氣自民國97年起轉型為買賣業，依據中華人民共和國當地相關規定，其原適用之上述租稅優惠已取消。
5. 本公司未分配盈餘均係民國87年度以後之餘額。
6. 本公司營利事業所得稅結算申報，經稅捐機關核定至民國99年度。

(十四) 普通股每股盈餘(單位：新台幣元)

	101 年 度				
	金 額		加權平均 流通在外 股數(仟股)	每 股 盈 餘	
	稅 前	稅 後		稅 前	稅 後
基本每股盈餘					
屬於普通股股東之 本期純益	\$ 630,783	\$ 494,912	111,228	\$ 5.67	\$ 4.45
具稀釋作用之潛在 普通股之影響					
員工認股權憑證	-	-	1,358		
員工分紅	-	-	1,207		
稀釋每股盈餘	\$ 630,783	\$ 494,912	\$ 113,793	\$ 5.54	\$ 4.35

	100 年 度				
	金 額		加權平均 流通在外 股數(仟股)	每 股 盈 餘	
	稅 前	稅 後		稅 前	稅 後
基本每股盈餘					
屬於普通股股東之 本期純益	\$ 569,307	\$ 448,719	110,330	\$ 5.16	\$ 4.07
具稀釋作用之潛在 普通股之影響					
員工認股權憑證	-	-	1,599		
員工分紅	-	-	1,461		
稀釋每股盈餘	\$ 569,307	\$ 448,719	\$ 113,390	\$ 5.02	\$ 3.96

自民國97年度起，因員工分紅可選擇採用發放股票之方式，於計算每股盈餘時，係假設員工分紅將採發放股票方式，於該潛在普通股具有稀

釋作用時計入加權平均流通在外股數，以計算稀釋每股盈餘；計算基本每股盈餘時，係於股東會決議上一年度員工分紅採發放股票方式之股數確定時，始將該股數計入股東會決議年度普通股加權平均流通在外股數。且因員工紅利轉增資不再屬於無償配股，故計算基本及稀釋每股盈餘時不追溯調整。

(十五) 用人、折舊、折耗及攤銷費用

功能別 性質別	101 年 度		
	屬於營業 成本者	屬於營業 費用者	合 計
用人費用合計	\$ 665,356	\$ 260,269	\$ 925,625
薪資費用	635,917	218,365	854,282
勞健保費用	5,404	6,819	12,223
退休金費用	7,428	13,278	20,706
其他用人費用	16,607	21,807	38,414
折舊費用(註)	85,106	30,819	115,925
攤銷費用	120	18,735	18,855

功能別 性質別	100 年 度		
	屬於營業 成本者	屬於營業 費用者	合 計
用人費用合計	\$ 542,391	\$ 297,170	\$ 839,561
薪資費用	522,356	240,997	763,353
勞健保費用	5,167	6,702	11,869
退休金費用	7,048	13,815	20,863
其他用人費用	7,820	35,656	43,476
折舊費用(註)	83,632	34,063	117,695
攤銷費用	-	14,814	14,814

註：本公司及合併子公司民國 101 年度及 100 年度帳列營業外費用及損失之折舊費用分別為\$3,189 及\$3,039。

## 五、關係人交易

### (一) 關係人之名稱及關係

關係人名稱	與本公司之關係
正歲精密工業股份有限公司(正歲)	對本公司採權益法評價之投資公司
富港電子(東莞)有限公司(富港東莞)	本公司之聯屬公司
東莞富強電子有限公司(富強東莞)	本公司之聯屬公司
歲強科技股份有限公司(歲強)	本公司之聯屬公司
訊強通訊科技股份有限公司(訊強)	本公司之聯屬公司
勁永國際股份有限公司(勁永)	本公司之聯屬公司
吳忠欣	本公司之法人董事代表人
游世宏	本公司之曾孫公司之總經理
董事、監察人、總經理及副總經理等	本公司之董事、監察人及主要管理階層

### (二) 關係人間之重大交易事項

#### 1. 銷 貨

	101 年 度		100 年 度	
	金 額	佔銷貨淨額百分比	金 額	佔銷貨淨額百分比
正歲	\$ 851,965	16	\$ 1,101,898	21
其他	9,610	-	29,355	1
	<u>\$ 861,575</u>	<u>16</u>	<u>\$ 1,131,253</u>	<u>22</u>

本公司銷貨與關係人之交易，未銷售予一般客戶，其價格係按雙方議定，而收款條件與一般客戶約當，約為 60~120 天內收款。

#### 2. 進 貨

	101 年 度		100 年 度	
	金 額	佔進貨淨額百分比	金 額	佔進貨淨額百分比
正歲	\$ 34,280	1	\$ 56,554	2
其他	-	-	26,841	1
	<u>\$ 34,280</u>	<u>1</u>	<u>\$ 83,395</u>	<u>3</u>

本公司對關係人之進貨價格與付款條件與一般供應商約當，約為月結 60~90 天。

#### 3. 應收帳款

	101年12月31日		100年12月31日	
	金 額	佔該科目百分比	金 額	佔該科目百分比
正歲	\$ 181,480	13	\$ 296,191	25
其他	2,941	-	1,509	-
	<u>\$ 184,421</u>	<u>13</u>	<u>\$ 297,700</u>	<u>25</u>

4. 應付帳款

	101年12月31日		100年12月31日	
	金額	佔該科目百分比	金額	佔該科目百分比
正歲	\$ 8,526	2	\$ 15,904	3
其他	-	-	7,922	2
	<u>\$ 8,526</u>	<u>2</u>	<u>\$ 23,826</u>	<u>5</u>

5. 資金融通-帳列「其他應付款項」

	101 年 度				
	最高餘額		期末餘額	利率	利息費用
發生日期	金額				
游世宏	101.06.30	\$ 42,518	\$ 41,950	-	\$ -
		100	年	度	
	100 年 度				
	最高餘額		期末餘額	利率	利息費用
發生日期	金額				
游世宏	100.11.01	\$ 22,710	\$ 22,710	-	\$ -

係合併子公司-維聯機械向上述關係人借款，供日常營運所需。

6. 財產交易

本公司於民國 99 年 6 月經董事會通過向吳忠欣購買彰化縣土地供建置廠房使用，總價款為 \$11,700 仟元，已於民國 100 年 9 月 7 日完成過戶手續並支付全數價款，民國 101 年度無此交易。

7. 董事、監察人、總經理及副總經理等主要管理階層薪酬資訊

	101 年度	100 年度
薪資及獎金	\$ 13,113	\$ 14,740
業務執行費用	40	-
員工分紅及董監酬勞	13,636	10,863
合計	<u>\$ 26,789</u>	<u>\$ 25,603</u>

- (1) 薪資包括薪資、職務加給、退職退休金、離職金、各種獎金、獎勵金等。
- (2) 業務執行費用包括車馬費、特支費、各種津貼、宿舍、配車等實物提供。
- (3) 員工分紅及董監酬勞係指當期估列於損益表之董監酬勞及員工紅利。

六、抵(質)押之資產

<u>資產名稱</u>	<u>101年12月31日</u>	<u>100年12月31日</u>	<u>擔保用途</u>
受限制資產-定期存款	\$ 93,000	\$ 93,000	銀行額度擔保、付款保證及假扣押之擔保
受限制資產-現金	670	-	假扣押之擔保
受限制資產-活期存款	15,535	6,712	進口稅捐保證
固定資產	142,425	143,310	未來借款之擔保
出租資產	203,854	351,231	未來借款之擔保

七、重大承諾事項及或有事項

(一)截至民國 101 年 12 月 31 日，本公司及合併子公司已簽約之設備及營建合約尚未支付款部分計\$76,678。

(二)截至民國 101 年 12 月 31 日止，本公司帳列應收碩天科技股份有限公司(以下簡稱「碩天科技」)款項為港幣 4,765 仟元，碩天科技因故遲未付款，本公司於民國 98 年 1 月向法院對碩天科技提出假扣押聲請並請求支付產品貨款及延遲利息，且業已依政策金額提列備抵。全案截至民國 102 年 3 月 27 日止，仍在士林地方法院審理中。另本公司就該假扣押案於民國 98 年 1 月提供\$17,000 之無記名定存單作為執行假扣押之擔保。

八、重大之災害損失

無。

九、重大之期後事項

(一)本公司於民國 102 年 3 月 27 日經董事會提議民國 101 年盈餘分派案，分派案如下：

	<u>101年度</u>	
	<u>金額</u>	<u>每股股利 (元)</u>
法定盈餘公積	\$ 49,491	
現金股利	355,929	\$ 3.2

前述民國 101 年度盈餘分配議案，截至民國 102 年 3 月 27 日止，尚未經股東會決議。另，經董事會決議之員工紅利及董監酬勞分別為\$37,404及\$394，與民國 101 年度財務報表認列金額差異分別為高估\$8,150及低估\$14，主要係因本公司考量獲利情形增減配發數。本公司董事會通過擬議及股東會決議之員工紅利及董監酬勞相關資訊可至公開資訊觀測站查詢。

(二)本公司民國 102 年 3 月 27 日董事會通過透過 BDT 增資 WG 再轉增資 Cisco 美金 1,000 仟元，截至民國 102 年 3 月 27 日止尚未出資。



十、其他

(一) 金融商品之公平價值

非衍生性金融商品	101年12月31日		
	帳面價值	公平價值	
		公開報價 決定之金額	評價方法 估計之金額
資產			
公平價值與帳面價值相等 之金融資產	\$ 2,882,659	\$ -	\$ 2,882,659
公平價值變動列入損益之 金融資產	4,596	4,596	-
負債			
公平價值與帳面價值相等 之金融負債	1,184,373	-	1,184,373
非衍生性金融商品	100年12月31日		
	帳面價值	公平價值	
		公開報價 決定之金額	評價方法 估計之金額
資產			
公平價值與帳面價值相等 之金融資產	\$ 2,989,644	\$ -	\$ 2,989,644
負債			
公平價值與帳面價值相等 之金融負債	1,252,286	-	1,252,286
衍生性金融商品			
負債			
公平價值變動列入損益之 金融負債	93	-	93

本公司及合併子公司估計金融商品公平價值所使用之評價方法假設如下：

1. 公平價值與帳面價值相等之金融資產與負債：

短期金融商品因折現值影響不大，以其在資產負債表上之帳面價值估計其公平價值。短期金融商品包含現金及約當現金、應收票據及帳款、其他應收款、受限制資產、存出保證金、短期借款、應付票據及帳款、應付費用、其他應付款項及存入保證金。

2. 公平價值變動列入損益之金融資產：

非衍生性金融商品之公平價值，屬上市(櫃)股票係以資產負債表日公開市場之收盤價為公平價值；衍生性金融商品之公平價值，係假設本公司若依約定在報表日終止合約，預計所能取得或必須支付之金額，一般均包括當期末結清合約之未實現損益。

(二) 金融商品重大損益及權益項目資訊

本公司及合併子公司民國 101 年及 100 年度以評價方法估計金融商品之公平價值變動，而將其變動認列為當期損益之金額分別計\$0 及\$93。

(三) 利率風險部位資訊

本公司及合併子公司民國 101 年及 100 年度具利率變動之公平價值風險之金融負債分別為\$130,680 及\$287,267；具利率變動之現金流量風險之金融負債分別為\$145,200 及\$151,400。

(四) 財務風險控制及避險策略

本公司及合併子公司隨時辨認所有風險(包含市場風險、信用風險、流動性風險及現金流量風險)，使本公司及合併子公司之管理階層能有效從事控制並衡量市場風險、信用風險、流動性風險及現金流量風險。本公司及合併子公司市場風險管理目標，係適當考慮經濟環境、競爭狀況、市場價值風險之影響下，達到最佳化之風險部位、維持適當流動性部位及集中管理所有市場風險。

(五) 重大財務風險資訊

1. 市場風險

(1) 匯率風險

本公司及合併子公司從事之業務涉及若干非功能性貨幣，故受匯率波動之影響，具重大匯率之外幣資產及負債資訊如下：

(外幣:功能性貨幣)	101年12月31日		
	外幣	匯率	新台幣
<u>金融資產</u>			
<u>貨幣性項目</u>			
美金:新台幣	39,562	29.04	\$ 1,148,880
港幣:新台幣	9,989	3.75	37,429
美金:人民幣	13,967	6.23	87,019
<u>金融負債</u>			
<u>貨幣性項目</u>			
美金:新台幣	5,498	29.04	159,662
美金:人民幣	11,770	6.23	73,331

100年12月31日

	外幣(仟元)	匯率	新台幣
<u>金融資產</u>			
<u>貨幣性項目</u>			
美金:新台幣	32,242	30.28	976,288
港幣:新台幣	9,875	3.90	38,513
美金:人民幣	8,553	6.29	53,798
<u>金融負債</u>			
<u>貨幣性項目</u>			
美金:新台幣	13,219	30.28	400,271
美金:人民幣	8,085	6.29	50,855

本公司及合併子公司主要之進、銷貨係以美金為計價單位，公平價值將隨市場匯率波動而改變，惟本公司及合併子公司隨時注意市場風險，將可能發生之損失控制在可預期之範圍內，故預期不致產生重大之市場風險。

(2) 利率風險

本公司及合併子公司借入之款項，主要為一年內到期之固定利率借款，故預期不致發生重大之市場風險。

(3) 價格風險

本公司投資之權益商品，受市場價格變動之影響，惟本公司業已設置停損點，故預期不致發生重大之市場風險。

2. 信用風險

(1) 本公司及合併子公司於銷售產品時，業已評估交易相對人之信用狀況，預期交易相對人不致發生違約，故發生信用風險之可能性極低，而最大之信用風險金額為其帳面價值。

(2) 本公司及合併子公司提供借款保證承諾均依「背書保證作業程序」辦理，且僅對本公司直接控股達 50% 以上之子公司，及直接或間接控股比例達 50%，且本公司有決策能力之企業為之。由於該等公司之信用狀況均能完全掌握，故未要求提供擔保品。若其均未能履約，所可能發生之信用風險為保證金額。

(3) 本公司及合併子公司承作之衍生性金融商品交易之對象，皆係信用卓越之國際金融機構，且本公司及合併子公司亦與多家金融機構往來交易以分散風險，故預期交易相對人違約之可能性甚低，而最大之信用風險金額為其帳面價值。

3. 流動性風險

(1) 本公司及合併子公司之應收付款項均為一年內到期，且本公司及合併子公司之借入款項於一年內到期者，均可以本公司及合併子公司之營運資金支應，預期不致發生重大之流動性風險。

(2) 本公司投資之金融資產均具活絡市場，可輕易在市場上已接近公平價值之價格迅速出售金融資產預期不致產生重大之活動性風險。

4. 利率變動之現金流量風險

本公司及合併子公司之短期借款，主要係屬一年內到期之固定利率債務，故預期不致發生重大之現金流量風險。

十一、附註揭露事項

(一)重大交易事項相關資訊

有關被投資公司應揭露資訊，係依各被投資公司經會計師查核之資訊揭露，於編製合併財務報表時皆已沖銷，以下揭露資訊係供參考。  
1. 資金貸與他人情形：

編號	貸出資金之公司	貸與對象	往來科目	本期最高餘額 (註3)	期末餘額 (註3)	利率區間	資金貸與性質(註2)	業務往來金額	有短期融通資金必要之原因	提列備抵呆帳金額	擔保品		對個別對象資金貸與限額(註1)	資金貸與總限額(註1)	備註 (註1、4)
											名稱	價值			
0	維熹科技(股)公司	WSJ	其他應收款 -關係人	\$13,597 (JPY36,000仟元)	\$12,110 (JPY36,000仟元)	1.00	2	\$ -	營運週轉	-	無	1,819,179	1,819,179	\$ 6,526	
0	維熹科技(股)公司	Cisko	其他應收款 -關係人	\$11,952 (USD400仟元)	\$11,616 (USD400仟元)	1.00	2	-	營運週轉	-	無	1,819,179	1,819,179	11,616	
0	維熹科技(股)公司	Comntek	其他應收款 -關係人	\$104,580 (USD3,500仟元)	\$101,640 (USD3,500仟元)	1.00	2	-	營運週轉	-	無	1,819,179	1,819,179	64,759	

註1：本公司資金貸與有業務往來公司或行號者，貸與總金額以不超過本公司淨值20%為限；而個別貸與金額以不超過雙方間最近一年度業務往來金額為限。資金貸與有短期融通資金必要之公司或行號者，該貸與總金額不超過本公司淨值40%為限；個別貸與金額不得超過本公司淨值之40%。另本公司直接及間接持有表決權股份百分之十之國外公司間從事資金貸與，總金額及個別貸與金額以不超過貸與企業淨值70%為限。

註2：資金貸與性質：1. 有業務往來者。2. 有短期融通資金需要者。

註3：係董事會通過之資金貸與額度金額。

註4：係本公司及被投資公司提供關係人資金貸與額度而期末實際動用金額。  
2. 為他人背書保證：

編號	背書保證者公司名稱	被背書保證對象公司名稱	對單一企業背書保證限額	本期最高背書保證餘額	期末保證餘額	以財產擔保之背書保證金額	累計背書保證金額佔最近期財務報表淨值之比率	背書保證最高限額	備註
0	維熹科技(股)公司	GHT	\$ 2,272,226	\$ 119,520	\$ 116,160	-	3	\$ 2,273,974	註1、2
0	維熹科技(股)公司	維爾斯昆山	2,272,226	313,740	304,920	-	7	2,273,974	註1、3
0	維熹科技(股)公司	東莞維升	2,272,226	117,628	115,024	-	3	2,273,974	註1、4

註1：本公司對外背書保證總額以淨值50%為限；對單一企業之背書保證金額以不超過本公司當期淨值之20%為限，惟對本公司之母公司、單一子公司之背書保證金額以不超過本公司當期淨值50%為限。

註2：本期最高背書保證餘額為USD4,000仟元；期末餘額為USD4,000仟元。

註3：本期最高背書保證餘額為USD10,500仟元；期末餘額為USD10,500仟元。

註4：本期最高背書保證餘額為USD3,100仟元及\$ 25,000；期末餘額為USD3,100仟元及\$ 25,000。

3. 期末持有有價證券情形：

持有之公司	有價證券種類及名稱	與有價證券發行人之關係	帳列科目	股數 (仟股)	帳面金額 \$	持股比例	市價 \$	備註
維熹科技(股)公司	PCDT	本公司之子公司	採權益法之長期股權投資	14,250	\$ 1,307,867	100%	1,307,867	未質押
維熹科技(股)公司	BDT	本公司之子公司	採權益法之長期股權投資	16,017	423,360	100%	423,360	未質押
維熹科技(股)公司	STT	本公司之子公司	採權益法之長期股權投資	22,500	779,956	100%	779,956	未質押
PCDT	東莞維升	本公司之子公司	採權益法之長期股權投資	不適用	1,307,792	100%	1,323,490	未質押
BDT	BPC	本公司之子公司	採權益法之長期股權投資	5,497	197,648	100%	197,648	未質押
BDT	WSE	本公司之子公司	採權益法之長期股權投資	200	3,728	100%	3,728	未質押
BDT	WCT	本公司之子公司	採權益法之長期股權投資	100	5,086	100%	5,086	未質押
BDT	PRT	本公司之子公司	採權益法之長期股權投資	720	( 15,312)	72%	( 15,312)	未質押
BDT	WG	本公司之子公司	採權益法之長期股權投資	9,500	232,211	100%	232,211	未質押
STT	GHT	本公司之子公司	採權益法之長期股權投資	22,500	779,950	100%	779,950	未質押
STT	PFT	本公司之子公司	採權益法之長期股權投資	不適用	6	-	6	未質押
BPC	維爾斯電氣	本公司之子公司	採權益法之長期股權投資	不適用	120,047	100%	120,047	未質押
BPC	WSJ	本公司之子公司	採權益法之長期股權投資	-	( 8,626)	100%	( 8,626)	未質押
BPC	東莞嘉嘉	本公司之子公司	採權益法之長期股權投資	不適用	80,320	100%	80,320	未質押
WG	Conntek	本公司之子公司	採權益法之長期股權投資	850	( 1,951)	100%	( 1,951)	未質押
WG	Cisko	本公司之子公司	採權益法之長期股權投資	不適用	234,161	100%	234,161	未質押
GHT	維爾斯昆山	本公司之子公司	採權益法之長期股權投資	不適用	778,608	100%	778,608	未質押
PRT	東莞維聯機械	本公司之子公司	採權益法之長期股權投資	不適用	( 12,938)	100%	( 12,938)	未質押
維熹科技(股)公司	宏達電	不適用	交易目的金融資產	12	3,606	-	3,606	未質押
維熹科技(股)公司	飛宏	不適用	交易目的金融資產	40	990	-	990	未質押

4. 累積買進或賣出同一有價證券之金額達新台幣一億元或實收資本額百分之二十以上：無。

5. 取得不動產之金額達新台幣一億元或實收資本額百分之二十以上：無。

6. 處分不動產之金額達新台幣一億元或實收資本額百分之二十以上：無。

7. 與關係人進、銷貨之金額達新台幣一億元或實收資本額百分之二十以上：

交易情形		交易對象		關係		進(銷)貨		佔總進(銷)買之比率		授信期間		之情形及原因		應收(付)票據、帳款	
進(銷)貨之公司	交易對象	關係	進(銷)貨	金額	佔總進(銷)買之比率	授信期間	單價	授信期間	餘額	佔總應收(付)票據、帳款之比率	備註				
維熹科技(股)公司	正崙	對本公司採權益法評價之投資公司	銷貨	\$ 851,965	(22%)	註1	註1	註1	\$ 181,429	13%					
維熹科技(股)公司	Conntek	本公司之孫公司	銷貨	( 164,398)	(4%)	註1	註1	註1	91,608	7%					
維熹科技(股)公司	WSE	本公司之孫公司	進貨	1,969,846	63%	註2	註2	註2	-	0%					
維熹科技(股)公司	WCT	本公司之孫公司	進貨	932,900	30%	註2	註2	註2	( 76,152)	(63%)					
WSE	維熹科技(股)公司	本公司之母公司	銷貨	( 1,969,846)	(99%)	註2	註2	註2	-	0%					
WSE	東莞維升	本公司之聯屬公司	進貨	1,969,846	99%	註2	註2	註2	-	0%					
WCT	維熹科技(股)公司	本公司之母公司	銷貨	( 932,900)	(72%)	註2	註2	註2	76,152	25%					
WCT	維爾斯電氣	本公司之聯屬公司	銷貨	( 365,884)	(28)	註2	註2	註2	239,079	75%					
WCT	維爾斯昆山	本公司之聯屬公司	進貨	1,298,784	100%	註2	註2	註2	( 317,035)	100%					
東莞維升	WSE	本公司之聯屬公司	銷貨	( 1,984,804)	(99%)	註2	註2	註2	-	0%					
維爾斯電氣	WCT	本公司之聯屬公司	進貨	365,884	95%	註2	註2	註2	( 239,079)	94%					
維爾斯昆山	WCT	本公司之聯屬公司	銷貨	( 1,298,784)	(73%)	註2	註2	註2	317,035	67%					
Conntek	維熹科技(股)公司	本公司之母公司	進貨	164,398	100%	註1	註1	註1	( 91,608)	100%					

註1：詳附註五(二)1.之說明。

註2：係依約定成本，付款條件為代墊及預付款項沖銷後視其資金狀況付款。

8. 應收關係人款項達新台幣一億元或實收資本額百分之二十以上：

帳列應收	款項之公司	交易對象	關係	應收關係人款項餘額		週轉率	逾期應收關係人款項		應收關係人款項	處理方式	期後收回金額	提列備抵
				係	金額		金額	金額				
維熹科技(股)公司	正崙	對本公司採權益法評價之投資公司	對本公司採權益法評價之投資公司	\$	181,429	3.57(次)	\$	11,101	加強催收	\$	160,008	\$
維爾斯昆山	WCT	本公司之聯屬公司	本公司之聯屬公司		317,035	5.24(次)		89,758	"		197,342	-
WCT	維爾斯電氣	本公司之聯屬公司	本公司之聯屬公司		239,079	2.04(次)		83,599	"		70,801	-

9. 從事衍生性商品交易：本公司從事衍生性金融商品交易詳附註四、(二)及十、(一)說明，轉投資公司無此情形。

(二) 轉投資事業相關資訊

投資公司名稱	被投資公司名稱	所在地區	主要營業項目	原始投資金額		期末持		被投資公司本期(損)益		本期認列之投資(損)益		備註
				幣別	本期末	幣別	比率(%)	帳面金額	幣別	金額	幣別	
本公司	PCDT	薩摩亞	轉投資之控股公司	新台幣	\$ 475,412	100	14,250,000	新台幣	\$ 1,307,867	新台幣	\$ 181,837	
本公司	BDT	貝里斯	轉投資之控股公司	新台幣	\$ 426,443	100	16,017,060	新台幣	\$ 423,360	新台幣	(\$ 13,922)	
本公司	STT	薩摩亞	轉投資之控股公司	新台幣	\$ 734,428	100	22,500,000	新台幣	\$ 779,956	新台幣	\$ 73,129	
PCDT	東莞維升	中國大陸	電纜、電子零組件製造及電子材料銷售	美金	\$ 14,250	-	-	新台幣	\$ 1,307,792	新台幣	\$ 181,475	不適用
BDT	BPC	模里西斯	轉投資之控股公司	美金	\$ 5,497	100	5,497,060	新台幣	\$ 197,648	新台幣	\$ 3,529	不適用
BDT	WSE	模里西斯	電子零組件之買賣	美金	\$ 200	100	200,000	新台幣	\$ 3,728	新台幣	(\$ 8)	不適用
BDT	WCT	模里西斯	電子零組件之買賣	美金	\$ 100	100	100,000	新台幣	\$ 5,086	新台幣	(\$ 51)	不適用
BDT	PRT	模里西斯	轉投資之控股公司	美金	\$ 720	72	720,000	新台幣	(\$ 15,312)	新台幣	(\$ 20,595)	不適用
BDT	WG	模里西斯	轉投資之控股公司	美金	\$ 9,500	100	9,500,000	新台幣	\$ 232,211	新台幣	\$ 430	不適用
STT	GHT	模里西斯	轉投資之控股公司及電子材料之買賣	美金	\$ 22,500	100	22,500,000	新台幣	\$ 779,950	新台幣	\$ 73,129	不適用
STT	PFT	薩摩亞	轉投資之控股公司	美金	\$ -	-	-	新台幣	\$ 6	新台幣	\$ -	不適用
BPC	維爾斯電氣	中國大陸	電纜、電子零組件製造及電子材料銷售	美金	\$ 2,200	100	-	新台幣	\$ 120,047	新台幣	\$ 11,977	不適用
BPC	WSJ	日本	電纜、電子零組件材料銷售	美金	\$ 97	100	198	新台幣	(\$ 8,626)	新台幣	(\$ 3,821)	不適用
BPC	維而新上海	中國大陸	電纜、電子零組件材料銷售	美金	\$ -	-	-	新台幣	\$ -	新台幣	\$ -	不適用

投資公司名稱	被投資公司名稱	所在地區	主要營業項目	原始投資金額		期末持		被投資公司本期(損)益		本期認列之投資(損)益		備註
				幣別	本期末	比率(%)	帳面金額	幣別	金額	幣別	金額	
BPC	東莞嘉嘉	中國大陸	電線電纜、電子零組件材料及家用電器銷售	美金	\$ 3,000	100	\$ 80,320	新台幣	(\$ 4,912)	新台幣	不適用	
WG	CONNTEK	美國	電線電纜、電子零組件材料銷售	美金	\$ 850	100	850,000	新台幣	\$ 4,128	新台幣	不適用	
WG	CISKO	美國	倉儲租賃服務	美金	\$ 8,650	100	234,161	新台幣	(\$ 3,413)	新台幣	不適用	
GHT	維爾斯昆山	中國大陸	電線電纜、電子零組件製造及電子材料銷售	美金	\$ 22,000	100	778,608	新台幣	\$ 67,037	新台幣	不適用	
PRT	維聯機械	中國大陸	注塑機及其零件週邊設備之生產及銷售	美金	\$ 1,000	100	12,938	新台幣	(\$ 20,472)	新台幣	不適用	

註：於民國100年辦理解散清算完畢。

(三)大陸投資資訊

1. 投資大陸之公司之基本資料：

大陸被投資公司名稱	主要營業項目	實收資本額	投資方式		本期期初自		本期期末自		本公司直接或間接投資之持股比例	截至本期末已匯回台灣之投資收益
			匯出	收回	本期匯出或收回投資金額	積投資金額	積投資金額	帳面價值		
東莞維升	電線電纜、電子零組件製造及電子材料之銷售	\$ 404,905	(註1、2)	\$ -	\$ -	\$ 413,820	\$ 413,820	100	\$ 181,837	\$ 1,307,792
維爾斯昆山	電線電纜、電子零組件製造及電子材料之銷售	638,880	(註2)	-	-	638,880	638,880	100	67,037	778,608
上海維而斯	電線電纜、電子零組件製造及電子材料之銷售	5,808	(註2)	-	-	5,808	5,808	-	-	-
維爾斯電氣	電線電纜、電子零組件製造及電子材料之銷售	63,888	(註2)	-	-	63,888	63,888	100	12,225	120,047
東莞維聯機械	注塑機及其零件、週邊設備生產及銷售	29,040	(註2)	-	-	20,909	20,909	72	( 17,732)	( 9,315)
東莞嘉嘉	電線電纜、電子零組件材料及家用電器銷售	87,120	(註2)	-	-	87,120	87,120	100	( 4,912)	80,320



公司名稱	本期末累計自台灣匯出 赴大陸地區投資金額	經濟部投資審議會 核准投資金額	依經濟部投資審議會規定 赴大陸地區投資限額
維焯科技(股)公司	1,230,425	1,230,425	\$ 2,728,769

註1：透過PCDT向東莞維升之原股東購買全數股權。

註2：透過第三地區投資設立公司再投資大陸公司。

註3：該轉投資公司業於民國100年清算完畢並取得經濟部投資審議委員會之核准撤銷函。

2. 本公司直接或間接由第三地區事業與轉投資大陸被投資公司所產生之下列重大交易事項，暨其價格、付款條件、未實現損益及其他有助於瞭解大陸投資對財務報表影響之有關資訊：

- (1) 進貨金額及百分比與相關應付款項之期末餘額及百分比：請詳附註十一、(一)7.之說明。
- (2) 銷貨金額及百分比與相關應收款項之期末餘額及百分比：請詳附註十一、(一)7.之說明。
- (3) 財產易書金額及其所產生之損益數額：無。
- (4) 票據背書或提供擔保品之期末餘額及其目的：請詳附註十一、(一)2.之說明。
- (5) 資金融通之最高餘額、期末餘額、利率區間及當期利息總額：無。
- (6) 其他對當期損益或財務狀況有重大影響之交易事項，如勞務之提供或收受等：無。

(四)母子公司與子公司及各子公司間之業務關係及主要交易往來情形及金額

個別交易金額未達10,000元以上，不予以揭露；另以資產面及收入面為揭露方式，其相對交易不再揭露。

民國101年度

交易往來情形		交易往來對象		與交易人之關係		科目		金額		交易條件		佔合併總 營收或總資 產之比率	
編號	交易人名稱	交易往來對象	與交易人之關係	科目	金額	交易條件	佔合併總 營收或總資 產之比率						
0	維熹科技(股)公司	WSE	1	預付款項	71,039	依約定成本，與預收及代墊款沖銷後視資金狀況收款	1%						
		Cisko	1	其他應收款-關係人	11,616	係資金貸與款項	0%						
		CONNTEK	1	其他應收款-關係人	64,759	係資金貸與款項	1%						
		CONNTEK	1	應收帳款-關係人	91,608	同一般銷貨條件，月結90天	2%						
		CONNTEK	1	銷貨收入	164,398	同一般銷貨條件，月結90天	3%						
		維爾斯昆山	1	其他應收款-關係人	136,220	係代收代付款項	2%						
1	WSE	維熹科技(股)公司	2	銷貨收入	1,969,846	依約定成本，與預收及代墊款沖銷後視資金狀況收款	37%						
		東莞維升	3	預付款項	69,311	依約定成本，與預收及代墊款沖銷後視資金狀況收款	1%						
2	WCT	維熹科技(股)公司	2	應收帳款	76,152	依約定成本，與預收及代墊款沖銷後視資金狀況收款	1%						
		維熹科技(股)公司	2	銷貨收入	932,900	依約定成本，與預收及代墊款沖銷後視資金狀況收款	18%						
		維爾斯電氣	3	應收帳款	239,079	依進貨成本為售價，月結90天	4%						
		維爾斯電氣	3	銷貨收入	365,884	依進貨成本為售價，月結90天	7%						
3	維爾斯昆山	WCT	3	應收帳款	317,035	依約定成本，與預收及代墊款沖銷後視資金狀況收款	5%						
		WCT	3	銷貨收入	1,298,784	依約定成本，與預收及代墊款沖銷後視資金狀況收款	25%						
4	東莞維升	維熹科技(股)公司	2	銷貨收入	13,071	依約定成本，與預收及代墊款沖銷後視資金狀況收款	0%						
		WSE	3	銷貨收入	1,984,804	依約定成本，與預收及代墊款沖銷後視資金狀況收款	38%						
		維聯機械	3	預付購置設備款	15,677	係預付購置設備款	0%						
5	維聯機械	東莞維升	3	銷貨收入	20,405	依合約條件收款	0%						
		東莞維升	3	應收帳款	13,287	依合約條件收款	0%						

個別交易金額未達10,000以上，不予以揭露；另以資產面及收入面為揭露方式，其相對交易不再揭露。  
民國100年度

交易往來情形		與交易人之關係		交易往來對象		交易人名稱		科目		金額		交易條件		佔合併總 營收或總資 產之比率	
0	維熹科技(股)公司				CONNTEK	1	其他應收款-關係人			57,186			係應收帳款逾期之資金貸與款項		1%
					CONNTEK	1	應收帳款-關係人			72,981			同一一般銷貨條件，月結90天		1%
					CONNTEK	1	銷貨收入			100,625			同一一般銷貨條件，月結90天		-
					WSJ	1	銷貨收入			10,884			同一一般銷貨條件，月結90天		-
1	WSE				維爾斯昆山	1	其他應收款-關係人			156,002			係代收代付款項		3%
					維熹科技(股)公司	2	應收帳款			53,623			依約定成本，與預付及代墊款沖銷後視資金狀況付款		1%
					維熹科技(股)公司	2	銷貨收入			2,192,902			依約定成本，與預付及代墊款沖銷後視資金狀況付款		43%
2	WCT				維熹科技(股)公司	2	應收帳款-關係人			43,954			依約定成本，與預付及代墊款沖銷後視資金狀況付款		1%
					維熹科技(股)公司	2	銷貨收入			832,975			依約定成本，與預付及代墊款沖銷後視資金狀況付款		16%
					維爾斯昆山	3	預付款項			17,538			依進貨成本為售價，月結90天		-
					維爾斯電氣	3	應收帳款			119,789			依進貨成本為售價，月結90天		2%
					維爾斯電氣	3	銷貨收入			243,506			依進貨成本為售價，月結90天		5%
3	維爾斯昆山				WCT	3	應收帳款			178,939			依約定成本，與預付及代墊款沖銷後視資金狀況付款		3%
					WCT	3	銷貨收入			1,079,573			依約定成本，與預付及代墊款沖銷後視資金狀況付款		21%
4	東莞維升				維熹科技(股)公司	3	銷貨收入			17,629			依約定成本，與預付及代墊款沖銷後視資金狀況付款		-
					WSE	3	應收帳款			50,853			依約定成本，與預付及代墊款沖銷後視資金狀況付款		-
					WSE	3	銷貨收入			2,192,902			依約定成本，與預付及代墊款沖銷後視資金狀況付款		43%

十二、營運部門財務資訊

(一) 一般性資訊

本公司管理階層已依據於制定決策所使用之報導資訊辨認報導部門。本公司營運決策者係以地區別之角度經營業務，以銷售各式樣之電線電纜、電子零組件及電子材料為主要收入來源，台灣區、華東區及華南區則為生產製造業務為主。本公司係以合併報表內個體之營運結果供主要決策者複核，並據以評估該部門之績效。

(二) 部門資訊之衡量

本公司營運部門之會計政策與合併財務報表附註二所述之重要會計政策之彙總說明相同。本公司營運決策者係依據稅後淨損益評估各營運部門之績效。

(三) 部門損益、資產與負債之資訊

提供予主要營運決策者之應報導部門資訊如下：

民國 101 年度：

	華南區	華東區	台灣區	其他	調整及沖銷	總計
外部收入	\$ 437,805	\$ 866,216	\$ 3,744,854	\$ 233,475	-	\$ 5,282,350
內部部門收入	1,998,914	1,311,570	173,534	31,409	3,515,427	-
部門收入	\$ 2,436,719	\$ 2,177,786	\$ 3,918,388	\$ 264,884		\$ 5,282,350
部門損益	\$ 181,475	\$ 79,014	\$ 494,912	\$ 19,445	241,044	\$ 494,912
部門資產	\$ -	\$ -	\$ -	\$ -	-	\$ -

民國 100 年度：

	華南區	華東區	台灣區	其他	調整及沖銷	總計
外部收入	\$ 147,854	\$ 716,502	\$ 4,022,101	\$ 261,129	-	\$ 5,147,586
內部部門收入	2,223,784	1,095,823	111,509	57,721	3,488,837	-
部門收入	\$ 2,371,638	\$ 1,812,325	\$ 4,133,610	\$ 318,850		\$ 5,147,586
部門損益	\$ 19,744	\$ 65,849	\$ 448,719	\$ 9,834	75,759	\$ 448,719
部門資產	\$ -	\$ -	\$ -	\$ -	-	\$ -

(四) 部門損益、資產與負債之調節資訊

本公司向主要營運決策者呈報之各地區稅後淨損益，與損益表內之收入及費用等採用一致之衡量方式。本公司並未提供營運決策者總資產金額及總負債金額進行經營決策；因提供予營運決策者之報表與部門損益表之並無差異，故無需予以調整。

(五) 產品別及勞務別之資訊

本公司及合併子公司產品別資訊明細如下：

<u>項</u> <u>目</u>	<u>101 年度</u>	<u>100 年度</u>
資訊及電機電器類電源線組	\$ 2,788,881	\$ 2,386,225
插座、插頭、轉接頭、組合類	2,280,025	2,381,976
其他	213,444	379,385
合計	<u>\$ 5,282,350</u>	<u>\$ 5,147,586</u>

(六) 地區別資訊

本公司民國 101 年及 100 年度地區別資訊如下：

	<u>民國101年度</u>		<u>民國100年度</u>	
	<u>收入</u>	<u>非流動資產</u>	<u>收入</u>	<u>非流動資產</u>
亞洲	\$ 3,551,762	\$ 1,623,952	\$ 3,651,642	\$ 1,596,237
美洲	1,596,383	237,921	1,386,059	178,338
歐洲	125,384	-	98,466	-
其他	8,821	-	11,419	-
合計	<u>\$ 5,282,350</u>	<u>\$ 1,861,873</u>	<u>\$ 5,147,586</u>	<u>\$ 1,774,575</u>

(七) 重要客戶資訊

本公司及合併子公司收入占損益表上收入金額 10%以上之客戶明細如下：

<u>客戶名稱</u>	<u>民國101年度</u>		<u>民國100年度</u>	
	<u>收入</u>	<u>部門</u>	<u>收入</u>	<u>部門</u>
正歲	<u>\$ 851,965</u>	台灣區	<u>\$ 1,101,898</u>	台灣區

### 十三、採用 IFRSs 相關事項

依金融監督管理委員會（以下簡稱金管會）規定，股票於證券交易所上市或於證券商營業處所買賣之公開發行股票公司，應自民國 102 年會計年度開始日起，依金管會認可之國際財務報導準則、國際會計準則、解釋及解釋公告（IFRSs）及預計於民國 102 年適用之「證券發行人財務報告編製準則」編製財務報告。

本公司依前行政院金融監督管理委員會民國 99 年 2 月 2 日金管證審字第 0990004943 號函規定，採用 IFRSs 前應事先揭露資訊如下：

#### (一) 採用 IFRSs 計畫之重要內容及執行情形

本公司業已成立專案小組，並訂定採用 IFRSs 之轉換計畫，該計畫係由本公司副總經理統籌負責，該計畫之重要內容及目前執行情形說明如下：

轉換計畫之工作項目	轉換計畫之執行情形
1. 成立專案小組	已完成
2. 訂定採用 IFRSs 轉換計畫	已完成
3. 完成現行會計政策與 IFRSs 差異之辨認	已完成
4. 完成 IFRSs 合併個體之辨認	已完成
5. 完成國際財務報導準則第 1 號「首次採用國際財務報導準則」各項豁免及選擇對公司影響之評估	已完成
6. 完成資訊系統應做調整之評估	已完成
7. 完成內部控制應做調整之評估	已完成
8. 決定 IFRSs 會計政策	已完成
9. 決定所選用國際財務報導準則第 1 號「首次採用國際財務報導準則」之各項豁免及選擇	已完成
10. 完成編製 IFRSs 開帳日財務狀況表	已完成
11. 完成編製 IFRSs 民國 101 年比較財務資訊之編製	已完成
12. 完成相關內部控制(含財務報導流程及相關資訊系統)之調整	已完成

#### (二) 目前會計政策與未來依 IFRSs 及「證券發行人財務報告編製準則」編製財務報告所使用之會計政策二者間可能產生之重大差異及影響說明：

本公司係以金管會目前已認可之 IFRSs 及預計於民國 102 年適用之「證券發行人財務報告編製準則」作為會計政策重大差異評估之依據，惟本公司目前之評估結果，可能受未來金管會認可之 IFRSs 之新發布或修訂及「證券發行人財務報告編製準則」之修訂影響，而與未來採用 IFRSs 所產生之會計政策實際差異及影響有所不同。

本公司評估現行會計政策與未來依 IFRSs 與「證券發行人財務報告編製準則」編製財務報表所採用之會計政策二者間可能產生之重大差異，並考量本公司依國際財務報導準則第 1 號「首次採用國際財務報導準則」所選擇之豁免項目（請詳附註十三（三））之影響如下：

1. 民國 101 年 1 月 1 日資產負債重大差異項目調節表

	我國會計準則	影響金額	IFRSs	說明
遞延所得稅資產-流動	\$ 4,729	(\$ 4,729)	\$ -	(1)
未完工程及預付設備款	89,535	( 58,435)	31,100	(2)
投資性不動產	-	351,231	351,231	(3)
遞延退休金成本	2,413	( 2,413)	-	(5)
無形資產-其他無形資產	102,937	( 102,937)	-	(4)
其他資產-出租資產	351,231	( 351,231)	-	(3)
其他資產-預付設備款	-	58,435	58,435	(2)
長期預付租金	-	102,937	102,937	(4)
遞延所得稅資產	-	4,729	9,589	(1)
		1,082		(6)
		700		(7)
		1,140		(8)
		1,938		(9)
其他	5,342,095	-	5,342,095	
資產總計	5,892,940	2,447	5,895,387	
應付費用	281,588	6,362	287,950	(6)
應計退休金負債	13,562	( 2,413)	21,971	(5)
		4,118		(7)
		6,704		(8)
其他	1,150,602	-	1,150,602	
負債總計	1,445,752	14,771	1,460,523	
資本公積-認股權	-	89,905	89,905	(10)
特別盈餘公積	4,227	36,848	41,075	(12)
未分配盈餘	1,373,052	( 5,280)	1,373,052	(6)
		( 3,418)		(7)
		( 5,564)		(8)
		139,077		(11)
		( 89,905)		(10)
		1,938		(9)
		( 36,848)		(12)
累積換算調整數	139,077	( 139,077)	-	(11)
其他	2,930,832	-	2,930,832	
股東權益總計	4,447,188	( 12,324)	4,434,864	

調節原因說明如下：

- (1) 依我國現行會計準則規定，遞延所得稅資產或負債係依其相關負債或資產之分類，而劃分為流動或非流動項目，對於遞延所得稅負債或資產未能歸屬至財務報表所列之資產或負債者，則按預期該遞延所得稅負債或資產清償或實現之期間，長短劃分為流動或非流動項目。惟依國際會計準則第 1 號「財務報表之表達」規定，企業不得將遞延所得稅資產或負債分類為流動資產或負債。本公司因此於轉換日調減「遞延所得稅資產-流動」\$4,729，並調增「遞延所得稅資產」\$4,729。
- (2) 本公司因購置固定資產而預付之款項，依我國證券發行人財務報告編製準則係表達於固定資產。惟依國際財務報導準則規定，依其交易性質應表達於其他非流動資產。本公司因此於轉換日調減「固定資產-未完工程及預付設備款」\$58,435，並調增「其他資產-預付設備款」\$58,435。
- (3) 本公司供出租使用之不動產，依我國現行會計準則係表達於其他資產；依國際會計準則第 40 號「投資性不動產」規定，符合定義之投資性不動產應表達於投資性不動產。本公司因此於轉換日調減「其他資產-出租資產」\$351,231，並調增「投資性不動產」\$351,231。
- (4) 本公司為取得土地使用權而支付之權利金，依我國現行會計準則表達於無形資產；依國際會計準則第 17 號「租賃」規定，因符合長期營業租賃應表達於長期預付租金。本公司因此於轉換日調減「無形資產-其他無形資產」\$102,937，並調增「長期預付租金」\$102,937。
- (5) 依我國現行會計準則規定，資產負債表日累積給付義務超過退休基金資產公平價值部分為應認列退休金負債之下限。惟國際會計準則第 19 號「員工福利」並無此下限之規定。本公司因此於轉換日調減「遞延退休金成本」\$2,413，並調減「應計退休金負債」\$2,413。
- (6) 我國現行會計準則對於累積未休假獎金之認列並無明文規定，本公司係於實際支付時認列相關費用。惟依國際會計準則第 19 號「員工福利」規定，應於報導期間結束日估列已累積未使用之累積未休假獎金費用。本公司因此於轉換日調增「應付費用」\$6,362，並調增「遞延所得稅資產」\$1,082 及調減「保留盈餘」\$5,280。
- (7) 依本公司會計政策規定，未認列過渡性淨給付義務係按預期可獲得退休金給付在職員工之平均剩餘服務年限，採直線法攤銷。惟本公司係屬首次適用國際財務報導準則，不適用國際會計準則第 19 號「員工福利」之過渡性規定，故無未認列過渡性負債。本公司因此



於轉換日調增「應計退休金負債」\$4,118，並調增「遞延所得稅資產」\$700及調減「保留盈餘」\$3,418。

- (8) 退休金精算採用之折現率，係依我國財務會計準則公報第 18 號第 23 段規定應參酌之因素訂定，惟依國際會計準則第 19 號「員工福利」規定，折現率之採用係參考報導期間結束日幣別及期間與退休金計劃一致之高品質公司債之市場殖利率決定；在債券無深度市場之國家，應使用政府公債(於報導期間結束日)之市場殖利率。另本公司選擇於轉換日將與員工福利計畫有關之全部累計精算損益一次認列於保留盈餘。本公司因此於轉換日調增「應計退休金負債」\$6,704，並調增「遞延所得稅資產」\$1,140 及調減「保留盈餘」\$5,564。
- (9) 我國現行會計準則對於母子公司間交易產生之未實現損益相關之遞延所得稅資產或負債應適用之稅率應採買方稅率或賣方稅率並無明文規定，本公司係採賣方稅率計算之。惟依國際會計準則第 12 號「所得稅」規定，於合併財務報表中，暫時性差異係藉由比較合併財務報表中資產及負債之帳面金額與適當之課稅基礎所決定，本公司之課稅基礎係參照集團內各個體之所得稅申報書所決定，故於合併報表中，於考量遞延所得稅資產或負債應適用之稅率時，應採用買方稅率計算之。本公司因此於轉換日調增「遞延所得稅資產」\$1,938 及調增「保留盈餘」\$1,938。
- (10) 員工認股權證之給與日在民國 93 年 1 月 1 日(含)至民國 96 年 12 月 31 日(含)之間者，本公司依民國 92 年 3 月 17 日財團法人中華民國會計研究發展基金會(92)基秘字第 070、071、072 號函「員工認股權證之會計處理」之規定採用內含價值法認列費用。依國際財務報導準則第 2 號「股份基礎給付」規定，上述股份基礎給付協議應於衡量日以權益工具之公允價值，於既得期間認列為費用。於轉換日尚未既得之交易應追溯調整。本公司因此於轉換日調增「資本公積-認股權」\$89,905，並調減「保留盈餘」\$89,905。
- (11) 本公司選擇於轉換日將國外營運機構所產生之累積換算調整數差異數認列為零，倘後產生之兌換差額則依國際會計準則第 21 號「匯率變動之影響」之規定處理。本公司因此於轉換日調減「累積換算調整數」\$139,077，及調增「保留盈餘」\$139,077。
- (12) 依民國 101 年 4 月 6 日金管證發字第 1010012865 號令規定，本公司轉換日因首次採用國際財務報導準則所產生之保留盈餘增加數，應提列特別盈餘公積計\$36,848。

2. 民國 101 年 12 月 31 日資產負債重大差異項目調節表

	我國會計準則	影響金額	IFRSs	說明
遞延所得稅資產-流動	\$ 9,253	(\$ 9,253)	\$ -	(1)
未完工程及預付設備款	108,587	( 20,183)	88,404	(2)
投資性不動產	-	354,026	354,026	(3)
遞延退休金成本	2,315	( 2,315)	-	(5)
無形資產-其他無形資產	98,249	( 98,249)	-	(4)
其他資產-出租資產	354,026	( 354,026)	-	(3)
其他資產-預付設備款	-	20,183	20,183	(2)
長期預付租金	-	98,249	98,249	(4)
遞延所得稅資產	-	9,253	14,033	(1)
		1,082		(6)
		646		(7)
		1,114		(8)
		1,938		(9)
其他	5,363,379	-	5,363,379	
資產總計	5,935,809	2,465	5,938,274	
應付費用	314,573	6,362	320,935	(6)
應計退休金負債	14,992	( 2,315)	23,669	(5)
		3,801		(7)
		7,191		(8)
其他	1,061,792	-	1,061,792	
負債總計	1,391,357	15,039	1,406,396	
資本公積-認股權	-	89,905	112,381	(10)
		22,476		
特別盈餘公積	-	36,848	36,848	(12)
未分配盈餘	1,493,635	( 5,280)	1,470,909	(6)
		( 3,155)		(7)
		( 5,827)		(8)
		( 634)		(8)
		1,938		(9)
		( 89,905)		(10)
		139,077		(11)
		( 36,848)		(12)
( 22,092)	註			
累積換算調整數	75,237	( 139,077)	( 63,840)	(11)
其他	2,975,580	-	2,975,580	
股東權益總計	4,544,452	( 12,574)	4,531,878	

註：係為民國 101 年 1 月 1 日至 12 月 31 日損益調整之結轉。

3. 民國 101 年度綜合損益重大差異項目調節表

	我國會計準則	影響金額	IFRSs	說明
營業收入	\$ 5,282,350	\$ -	\$ 5,282,350	
營業成本	( 3,982,736)	( 3,695)	( 3,986,431)	(10)
營業費用	( 673,106)	( 18,781)	( 691,424)	(10)
		463		(8)
營業淨利	626,508	( 22,013)	604,495	
營業外收入及利益	44,086	-	44,086	
營業外費用及損失	( 46,707)	-	( 46,707)	
稅前淨利	623,887	( 22,013)	601,874	
所得稅費用	( 135,871)	( 79)	( 135,950)	(8)
稅後淨利	488,016	( 22,092)	465,924	
其他綜合損益：				
確定福利計畫精算損失			( 634)	(8)
本期綜合損益總額			465,290	

調整原因說明：

- (1) 依我國現行會計準則規定，遞延所得稅資產或負債係依其相關負債或資產之分類，而劃分為流動或非流動項目，對於遞延所得稅負債或資產未能歸屬至財務報表所列之資產或負債者，則按預期該遞延所得稅負債或資產清償或實現之期間長短劃分為流動或非流動項目。惟依國際會計準則第 1 號「財務報表之表達」規定，企業不得將遞延所得稅資產或負債分類為流動資產或負債。另依國際會計準則第 12 號「所得稅」之規定，企業在有法定執行權將當期所得稅資產及當期所得稅負債互抵時，始應將遞延所得稅資產及遞延所得稅負債互抵。就台灣稅制而言，當期所得稅資產及當期所得稅負債不具有得予以互抵之法定執行權，故遞延所得稅資產及負債不得互抵。本公司因此於民國 101 年 12 月 31 日調減「遞延所得稅資產-流動」\$9,253，並調增「遞延所得稅資產」\$9,253。
- (2) 本公司因購置固定資產而預付之款項，依我國證券發行人財務報告編製準則係表達於固定資產。惟依國際財務報導準則規定，依其交易性質應表達於其他非流動資產。本公司因此於民國 101 年 12 月 31 日調減「固定資產-未完工程及預付設備款」\$20,183，並調增「其他資產-預付設備款」\$20,183。
- (3) 本公司供出租使用之不動產，依我國現行會計準則係表達於其他資產；依國際會計準則第 40 號「投資性不動產」規定，符合定義之投資性不動產應表達於投資性不動產。本公司因此於民國 101 年 12 月 31 日調減「其他資產-出租資產」\$354,026，並調增「投資性不動產」\$354,026。

- (4) 本公司為取得土地使用權而支付之權利金，依我國現行會計準則表達於無形資產；依國際會計準則第 17 號「租賃」規定，因符合長期營業租賃應表達於長期預付租金。本公司因此於民國 101 年 12 月 31 日調減「無形資產-其他無形資產」\$98,249，並調增「長期預付租金」\$98,249。
- (5) 依我國現行會計準則規定，資產負債表日累積給付義務超過退休基金資產公平價值部分為應認列退休金負債之下限。惟國際會計準則第 19 號「員工福利」並無此下限之規定。本公司因此於轉換日調減「遞延退休金成本」\$2,315，並調減「應計退休金負債」\$2,315。
- (6) 我國現行會計準則對於累積未休假獎金之認列並無明文規定，本公司係於實際支付時認列相關費用。惟依國際會計準則第 19 號「員工福利」規定，應於報導期間結束日估列已累積未使用之累積未休假獎金費用。本公司因此於民國 101 年 12 月 31 日調增「應付費用」\$6,362，並調增「遞延所得稅資產」\$1,082 及調減「保留盈餘」\$5,280。
- (7) 依本公司會計政策規定，未認列過渡性淨給付義務係按預期可獲得退休金給付在職員工之平均剩餘服務年限，採直線法攤銷。惟本公司係屬首次適用國際財務報導準則，不適用國際會計準則第 19 號「員工福利」之過渡性規定，故無未認列過渡性負債。本公司因此於民國 101 年 12 月 31 日調增「應計退休金負債」\$3,801，並調增「遞延所得稅資產」\$646 及調減「保留盈餘」\$3,155。
- (8) 退休金
- A. 退休金精算採用之折現率，係依我國財務會計準則公報第 18 號第 23 段規定應參酌之因素訂定，惟依國際會計準則第 19 號「員工福利」規定，折現率之採用係參考報導期間結束日幣別及期間與退休金計劃一致之高品質公司債之市場殖利率決定；在債券無深度市場之國家，應使用政府公債(於報導期間結束日)之市場殖利率。
- B. 本公司退休金精算損益，依我國現行會計準則規定，採緩衝區法認列為當期淨退休金成本，惟依國際會計準則第 19 號「員工福利」規定，本公司選擇立即認列於其他綜合淨利中。本公司選擇於轉換日將與員工福利計畫有關之全部累計精算損益一次認列於保留盈餘。本公司因此於民國 101 年 12 月 31 日依據退休金精算報告調增「應計退休金負債」\$7,191，調增「遞延所得稅資產」\$1,114 及調減「保留盈餘」\$5,827，另於民國 101 年度綜合損益表調減「營業費用」\$463、調增「所得稅費用」\$79 及「其他綜合損益-確定福利之精算損失」\$634(立即認列於保留盈餘)。

- (9)我國現行會計準則對於母子公司間交易產生之未實現損益相關之遞延所得稅資產或負債應適用之稅率應採買方稅率或賣方稅率並無明文規定，本公司係採賣方稅率計算之。惟依國際會計準則第12號「所得稅」規定，於合併財務報表中，暫時性差異係藉由比較合併財務報表中資產及負債之帳面金額與適當之課稅基礎所決定，本公司之課稅基礎係參照集團內各個體之所得稅申報書所決定，故於合併報表中，於考量遞延所得稅資產或負債應適用之稅率時，應採用買方稅率計算之。本公司因此於民國101年12月31日調增「遞延所得稅資產」\$1,938及調增「保留盈餘」\$1,938。
- (10)員工認股權證之給與日在民國93年1月1日(含)至民國96年12月31日(含)之間者，本公司依民國92年3月17日財團法人中華民國會計研究發展基金會(92)基秘字第070、071、072號函「員工認股權證之會計處理」之規定採用內含價值法認列費用。依國際財務報導準則第2號「股份基礎給付」規定，上述股份基礎給付協議應於衡量日以權益工具之公允價值，於既得期間認列為費用。於轉換日尚未既得之交易應追溯調整。本公司因此於民國101年12月31日調增「資本公積-認股權」\$89,905，並調減「保留盈餘」\$89,905後，調增「資本公積-認股權」\$22,476，及調增「營業成本」\$3,695、「營業費用」\$18,781。
- (11)本公司選擇於轉換日將國外營運機構所產生之累積換算調整數差異數認列為零，伺後產生之兌換差額則依國際會計準則第21號「匯率變動之影響」之規定處理。本公司因此於民國101年12月31日調減「累積換算調整數」\$139,077，及調增「保留盈餘」\$139,077。
- (12)依民國101年4月6日金管證發字第1010012865號令規定，本公司轉換日因首次採用國際財務報導準則所產生之保留盈餘增加數，應提列特別盈餘公積計\$36,848，本公司因此於民國101年12月31日調增「特別盈餘公積」\$36,848，並調減「保留盈餘」\$36,848。
- (三)本公司依國際財務報導準則第1號「首次採用國際財務報導準則」及預計於民國102年適用之「證券發行人財務報告編製準則」規定所選擇之豁免項目

#### 1. 企業合併

本公司對發生於轉換至國際財務報導準則日(以下簡稱轉換日)前之企業合併，選擇不追溯適用國際財務報導準則第3號「企業合併」規定。

## 2. 股份基礎給付交易

本公司對於轉換日前因股份基礎給付交易所產生已既得之權益工具選擇不追溯適用國際財務報導準則第 2 號「股份基礎給付交易」。

## 3. 員工福利

本公司選擇於轉換日將與員工福利計畫有關之全部累計精算損益一次認列於保留盈餘。並選擇以轉換日起各個會計期間推延決定之金額，揭露國際會計準則第 19 號「員工福利」第 120A 段(P)要求之確定福利義務現值、計畫資產公允價值及計畫盈虧、以及經驗調整之資訊。

## 4. 累積換算差異數

本公司選擇於轉換日將國外營運機構所產生之累積換算差異數認定為零，俟後產生之兌換差額則依國際會計準則第 21 號「匯率變動之影響」之規定處理。

## 5. 借款成本

本公司選擇適用民國 96 年修訂之國際會計準則第 23 號「借款成本」第 27 及 28 段之過渡規定，自轉換日起適用該準則。

上述之各項豁免選擇，可能因主管機關相關法令之發布、經濟環境之變動，或本公司對各項豁免選擇之影響評估改變，而與轉換時實際選擇之各項豁免有所不同。

六、公司及其關係企業最近年度及截至年報刊印日止，如有發生財務週轉困難情事，應列明其對本公司財務狀況之影響：無。

## 柒、財務狀況及財務績效之檢討分析與風險事項：

### (一)財務狀況

財務狀況比較分析表

單位：新台幣仟元

項 目 \ 年 度	100 年度	101 年度	差 異	
			金額	%
流動資產	2,278,823	2,059,433	(219,390)	(9.63)
固定資產	354,944	351,486	(3,458)	(0.97)
其他資產	206,096	204,976	(1,120)	(0.54)
<b>資產總額</b>	<b>5,116,265</b>	<b>5,129,393</b>	<b>13,128</b>	<b>0.26</b>
流動負債	529,243	412,281	(116,962)	(22.10)
長期負債	-	-	-	-
<b>負債總額</b>	<b>665,705</b>	<b>581,445</b>	<b>(84,260)</b>	<b>(12.66)</b>
股本	1,112,279	1,112,279	-	-
資本公積	1,494,266	1,494,266	-	-
保留盈餘	1,704,938	1,866,166	161,228	9.46
<b>股東權益總額</b>	<b>4,450,560</b>	<b>4,547,948</b>	<b>97,388</b>	<b>2.19</b>
<p>1. 變更分析說明：</p> <p>(1)流動資產減少主係101年度償還銀行借款及對子公司辦理增資，致現金及銀行存款減少所致。</p> <p>(2)固定資產減少主係101年度提列折舊所致。</p> <p>(3)其他資產減少主係101年度出租資產提列折舊所致。</p> <p>(4)流動負債減少主係應付帳款減少及短期借款償還所致。</p> <p>(5)保留盈餘增加主要係本年度持續獲利所致。</p> <p>2. 未來因應計劃：本公司仍將專注於營業收入及整體獲利狀況之穩定成長。</p>				



## (二)財務績效比較分析

財務績效比較分析表

單位：新台幣仟元

項 目 \ 年 度	100年度	101年度	增(減)金額	變動比率 (%)
營業收入總額	4,142,252	3,930,563	(211,689)	(5.11)
減：銷貨退回及折讓	(8,642)	(12,175)	3,533	40.88
營業收入淨額	4,133,610	3,918,388	(215,222)	(5.21)
營業成本	(3,402,475)	(3,224,013)	(178,462)	(5.25)
聯屬公司間未實現利益	(14,905)	(18,954)	4,049	27.17
聯屬公司間已實現利益	14,782	14,905	123	0.83
營業毛利	731,012	690,326	(40,686)	(5.57)
營業費用	(293,005)	(295,481)	2,476	0.85
營業淨利	438,007	394,845	(43,162)	(9.85)
營業外收入及利益	129,179	260,547	131,368	101.69
營業外費用及損失	(13,178)	(49,054)	35,876	272.24
繼續營業部門稅前淨利	554,008	606,338	52,330	9.45
所得稅費用	(105,289)	(111,426)	6,137	5.83
本期淨利	448,719	494,912	46,193	10.29
1. 增減比率變動達20%以上分析說明：				
(1) 銷貨退回及折讓增加，主係因101年度客戶辦理退貨及給予銷貨折讓增加所致。				
(2) 聯屬公司間未實現利益增加，主係聯屬公司購自本公司之商品庫存增加，致未實現利益消除金額增加所致。				
(3) 營業外收入及利益增加，主係101年度採權益法評價認列之投資利益較100年度增加所致。				
(4) 營業外費用及損失增加，主係101年下半年度因台幣對美元升值認列大額兌換損失，而100年度則認列兌換利益所致。				
2. 公司主要營業內容改變之原因：未有重大變動，故不適用。				
3. 預期未來一年度銷售數量及其依據與公司預期銷售數量得以持續成長或衰退之主要影響因素：				
預期未來一年市場需求增加，銷售額成長，故預計未來一年度銷售量約195,000單位。				

(三)現金流量之檢討與分析：

1. 最近年度現金流量變動分析

單位：新台幣仟元

期初現金餘額 (1)	全年來自營業 活動淨現金流 量(2)	全年現金流 入(出)量 (3)	現金剩餘 (不足)數額 (1)+(2)+(3)	現金不足額 之補救措施	
				投資計劃	理財計劃
1,002,612	160,206	(491,907)	670,911	-	-
<p>1. 101 年度現金流量變動情形分析：</p> <p>(1) 營業活動：淨現金流入減少，主要係本公司 101 年度不影響現金流量採權益法認列之投資收益增加所致。</p> <p>(2) 投資活動：淨現金流出減少，主要係本公司 101 年度受限制資產定存單未增加所致。</p> <p>(3) 融資活動：淨現金流出減少，主要係本公司 101 年度給付現金股利及短期借款償還減少所致。</p> <p>2. 現金不足額之補救措施及流動性分析：不適用。</p>					

2. 未來一年現金流動性分析

單位：新台幣仟元

期初現金餘額 (1)	全年來自營業 活動淨現金流 量(2)	全年現金流 入(出)量 (3)	現金剩餘 (不足)數額 (1)+(2)+(3)	現金不足額 之補救措施	
				投資計劃	理財計劃
670,911	300,000	(528,372)	442,539	-	-
<p>1. 102 年度現金流量變動情形分析：</p> <p>(1) 營業活動：預計 102 年度仍為獲利狀況，故營業活動仍為淨現金流入。</p> <p>(2) 投資活動：預計 102 年度增加投資子公司股款等，故使現金流出約 90,000 仟元。</p> <p>(3) 融資活動：預計 102 年度發放現金股利、董監事酬勞及償還借款，使現金流出約 438,372 仟元。</p> <p>2. 現金不足額之補救措施及流動性分析：不適用。</p>					

(四)最近年度重大資本支出對財務業務之影響：

1. 重大資本支出之運用情形及資金來源：

單位：新台幣仟元

計畫項目	實際或預期之資金來源	實際或預期完工日期	所須資金總額	實際或預定資金運用情形				
				98 年度	99 年度	100 年度	101 年度	102 年度
海外轉投資事業	自有資金	102	695,576	283,985	163,086	85,440	73,065	90,000

2. 對財務業務之影響：

轉投資海外事業，主要係擴大產銷規模，使公司營收及獲利隨業務量持續穩定成長。

(五)最近年度轉投資政策及獲利或虧損之主要原因與其改善計畫及未來一年投資計畫：

1. 本公司轉投資政策

本公司基於營運需求或衡量公司未來成長等因素進行轉投資，並隨時掌控被投資事業之營運狀態。

2. 101 年度轉投資獲利或虧損之主要原因與其改善計畫

本公司 101 年度轉投資獲利，分別對 Power Cord Designing Technology Co., Ltd.、Smart Think Technology Co., Ltd. 及 Bright Designing Technology Co., Ltd. 認列新台幣 181,837 仟元、73,129 仟元之投資利益及 13,922 仟元之投資損失，主係大陸生產據點，轉投資效益之營運逐漸達經濟規模，效益逐漸顯現，未來亦將持續加強轉投資公司之控管。

3. 未來一年投資計畫

為提升整體市場競爭力，降低成本，未來一年投資計畫以擴充產能為主。

## 六、風險管理及評估：

### (一)風險因素

1. 最近年度及年報刊印日止，利率、匯率變動、通貨膨脹情形對公司損益之影響及未來因應措施：

#### (1)利率變動對公司損益之影響及未來因應措施

單位：新台幣仟元

項目/年度	100 年度	101 年度
利息收入(A)	7,562	7,645
利息支出(B)	2,167	2,170
營業收入(C)	4,133,610	3,918,388
利息收入/營業收入(A)/(C)	0.18%	0.20%
利息支出/營業收入(B)/(C)	0.05%	0.06%

本公司 101 年度及 100 年度利息收入及利息支出佔本公司年度營收比重未達 1% 以上，利率變動對本公司未產生重大影響。本公司未來將視借款金額及利率走勢，適時調整長短期資金運用情形，以長天期固定利率資金取代短期機動利率資金，降低利率變動風險。

#### (2)匯率變動對公司損益之影響及未來因應措施

單位：新台幣仟元

項目/年度	100 年度	101 年度
兌換(損)益(A)	34,660	(45,064)
營業收入(B)	4,133,610	3,918,388
兌換(損)益/營業收入(A)/(B)	0.84%	-1.15%

本公司目前進、銷貨主要以美元報價居多，透過進銷互抵結果，產生美金自然避險效果降低匯率變動對損益之影響。本公司 101 年度及 100 年度兌換(損)益，佔該年度營收分別-1.15% 及 0.84%，本公司未來除以自然避險降低匯率影響外，將隨時注意進、銷外幣收支部位變化情形，參酌匯率市場變化及走勢，在保守穩健原則下，適時以現貨、遠期外匯等工具進行避險操作，以降低匯率變動風險。

#### (3)通貨膨脹對公司損益之影響及未來因應措施

通貨膨脹對本公司損益未造成重大影響。惟本公司對於世界性經濟景氣呈現之通貨膨脹現象，將隨時注意其變化，適時調整產品售價及原物料庫存量，以降低其影響。

2. 從事高風險、高槓桿投資、資金貸與他人、背書保證及衍生性商品交易之政策、獲利或虧損之主要原因及未來因應措施：

(1) 本公司專注於本業經營，財務操作以保守穩健為原則，並不從事高風險、高槓桿投資。

(2)101 年度及截至年報刊印日止，本公司對外資金貸與主要係將資金貸與轉投資之孫公司，因業務需要而進行資金融通之必要，並依本公司訂定之「資金貸與他人作業程序」辦理。

截至 102 年 5 月 10 日止；單位：仟元

被資金貸與公司名稱	與本公司關係	資金貸與金額	資金貸與原因
Well Shin Japan Co., Ltd.	本公司之孫公司	JPY21, 200	營運週轉
Conntek Integrated Solutions Inc.	本公司之孫公司	USD2, 668	營運週轉

(3)101 年度及截至年報刊印日止，本公司對外背書保證主要係為轉投資之孫公司背書保證，並依本公司「背書保證施行辦法」辦理，本公司背書保證最高限額以不超過本公司當期淨值 50%為限。

截至 102 年 5 月 10 日止；單位：仟元

被背書保證公司名稱	與本公司關係	背書保證金額	背書保證原因
Great Hero Technology Co., Ltd.	本公司之孫公司	USD4, 000	融資保證
維爾斯電子(昆山)有限公司	本公司之曾孫公司	USD10, 500	融資保證 付款保證
東莞維升電子製品有限公司	本公司之孫公司	USD3, 100 NTD25, 000	付款保證

(4)本公司從事衍生性金融商品交易，主要以避險為目的，並依本公司訂定之「取得或處分資產處理程序」中之「取得或處分衍生性商品之處理程序」辦理。

### 3. 未來研發計畫及預計投入之研發費用：

單位：新台幣仟元

產品別	研發計畫	預計再投入研發費用
消費性電子產品及電源產品	1. 消費性通訊電子產品之充電器、雷擊保護器(surgeprotector)開發。	102年：5, 000 103年：5, 000
	2. RESET開關及熔斷器產品、中控開關。	104年：5, 000
電源線組模組化	1. 開發輕、薄、短小簡易攜帶型，符合環保要求模組化之電源線組。	102年：5, 000 103年：5, 000
	2. 開發電動車電力電源線組。	104年：5, 000

4. 國內外重要政策及法律變動對公司財務業務之影響及因應措施：

本公司最近年度及年報刊印日止並未受國內外重要政策及法律變動而有影響財務及業務之情事；另因應歐盟環保法規之新限制，本公司已全面完成無鉛、無鉻之製程及產品，符合世界環保潮流之趨勢。

5. 科技改變及產業變化對公司財務業務之影響及因應措施：

本公司隨時注意所處行業相關科技改變情形，掌握市場趨勢，並評估其對公司營運所帶來之影響，惟最近年度及截至年報刊印日止並無重大科技變動，以致對本公司財務業務產生重大影響之情事。

6. 企業形象改變對企業危機管理之影響及因應措施：

本公司自成立以來，致力於本業經營，積極強化內部管理，提升管理品質與效率，96 年度上市後，對公司形象將有正面助益。

7. 進行併購之預期效益、可能風險及因應措施：本公司目前並無購併計劃。

8. 擴充廠房之預期效益、可能風險及因應措施：

本公司為因應未來營業成長之所需，將持續擴充各生產基地之產能規模，以擴大市場佔有率。

9. 進貨或銷貨集中所面臨之風險及因應措施：

進貨集中風險及因應措施：

本公司透過轉投資模里西斯 wellset 公司再向東莞維升公司採購，由於皆係為本公司之轉投資公司，故雖有進貨集中之情事，然經營掌控權操控於本公司手中，故並不會產生進貨集中之風險。

銷貨集中風險及因應措施：

本公司產品多樣化，並積極開拓客源，依 100 及 101 年度前 10 大客戶銷售情況並無銷售集中之風險。

10. 董事、監察人或持股超過百分之十之大股東，股權之大量移轉或更換對公司之影響、風險及因應措施：

本公司董事、監察人或持股超過百分之十之大股東，最近年度及截至年報刊印日止，並無大量股權移轉或更換之情事。

11. 經營權之改變對公司之影響、可能風險及因應措施：

本公司最近年度及截至年報刊印日止，並無經營權改變之情形，故不適用。

12. 訴訟或非訟事件

(1) 公司最近二年度及截至年報刊印日止已判決確定或目前尚在繫屬中之訴訟、非訟或行政爭訟事件，其結果可能對股東權益或證券價格有重大影響

者，應揭露其訴訟事實、標的金額、訴訟開始日期、主要涉訟當事人及目前處理情形：無。

- (2)公司董事、監察人、總經理、實質負責人、持股比例超過百分之十之大股東及從屬公司，最近二年度及截至年報刊印日止已判決確定或目前尚在繫屬中之訴訟、非訟或行政爭訟事件，其結果可能對公司股東權益或證券價格有重大影響者：無。

13. 其他重要風險及因應措施：無。

七、其他重要事項：無。

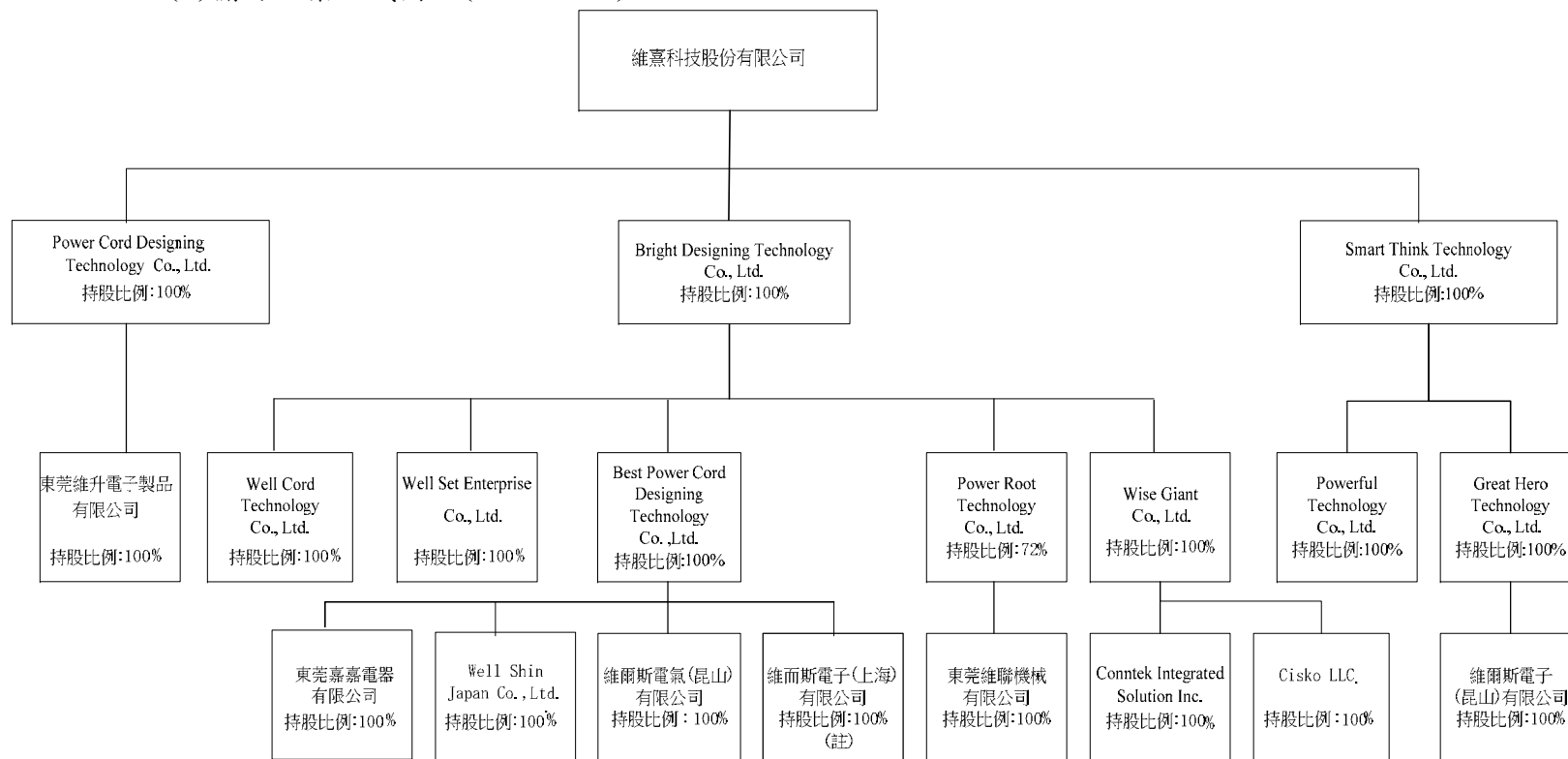
## 捌、特別記載事項

### 一、關係企業相關資料：

#### (一)關係企業相關資料：

##### 1. 關係企業營業報告書

##### (1)關係企業組織圖：(101/12/31)



註:該轉投資公司業於民國100年清算完畢並取得經濟部投資審議委員會之核准撤銷函。

(2)依公司法第369條之3推定為有控制與從屬關係公司：無。

(3)依公司法第369條之2第二項規定直接或間接由本公司控制人事、財務或業務經營之從屬公司：無。



## 2. 各關係企業基本資料

企業名稱	設立日期	地址	實收資本額	主要營業或生產項目
Bright Designing Technology Co., Ltd.	2003. 10. 06	60 Market Square, P. O. Box364, Belize City, Belize.	USD16, 017, 060	轉投資之控股公司
Power Cord Designing Technology Co., Ltd.	2003. 01. 13	Offshore Chambers, P. O. Box217, Apia, Samoa.	USD14, 250, 000	轉投資之控股公司
Smart Think Technology Co., Ltd.	2003. 09. 29	Offshore Chambers, P. O. Box217, Apia, Samoa.	USD22, 500, 000	轉投資之控股公司
Well Set Enterprise Co., Ltd.	2003. 10. 01	Level 3, Alexander House, 35 Cybercity, Ebene, Mauritius.	USD200, 000	電子零組件之買賣
Best Power Cord Designing Technology Co., Ltd.	2003. 05. 08	Level 3, Alexander House, 35 Cybercity, Ebene, Mauritius.	USD5, 497, 060	轉投資之控股公司
Great Hero Technology Co., Ltd.	2003. 10. 13	Level 3, Alexander House, 35 Cybercity, Ebene, Mauritius.	USD22, 500, 000	轉投資之控股公司及電子材料之買賣
Powerful Technology Co., Ltd.	2004. 07. 29	Offshore Chambers, P. O. Box217, Apia, Samoa.	-(註5)	轉投資之控股公司
Power Root Technology Co., Ltd.	2005. 07. 18	Level 3, Alexander House, 35 Cybercity, Ebene, Mauritius.	USD1, 000, 000	轉投資之控股公司
Well Cord Technology Co., Ltd.	2005. 07. 06	Level 3, Alexander House, 35 Cybercity, Ebene, Mauritius.	USD100, 000	電子零組件之買賣

企業名稱	設立日期	地址	實收資本額	主要營業或生產項目
Wise Giant Co., Ltd.	2006. 01. 10	Level 3, Alexander House, 35 Cybercity, Ebene, Mauritius.	USD9, 500, 000	轉投資之控股公司
Comntek Integrated Solutions Inc.	2005. 12. 07	2122E Birch wood Avenue Cudahy, WI53110 USA	USD850, 000	電線電纜、電子零組件材料銷售
Cisko Llc.	2006. 08. 09	2122E Birch wood Avenue Cudahy, WI53110 USA	USD8, 650, 000	倉儲租賃服務
Well Shin Japan Co., Ltd.	2008. 03. 14	川崎市高津區九本二丁目 4 番 12-1101 號	JPY9, 900, 000	電線電纜、電子零組件材料銷售
東莞維升電子制品有限公司	1993. 12. 22	東莞市黃江鎮長龍村	USD14, 250, 00	電線電纜、電子零組件製造及電子材料銷售
維而斯電子(上海)有限公司	2003. 10. 30	上海市外高橋保稅區日京路 35 號凱興大樓 1044 室	-(註 6)	電線電纜、電子零組件材料銷售
維爾斯電子(昆山)有限公司	2003. 11. 26	昆山市錦溪鎮開發區	USD22, 000, 000	電線電纜、電子零組件製造及電子材料銷售
維爾斯電氣(昆山)有限公司	2005. 05. 27	昆山市錦溪鎮開發區	USD2, 200, 000	電線電纜、電子零組件製造及電子材料銷售
東莞維聯機械有限公司	2005. 12. 27	東莞市黃江鎮長龍村	USD1, 000, 000	注塑機及其零件週邊設備之生產及銷售
東莞嘉嘉電器有限公司	2011. 03. 28	東莞市黃江鎮長龍村	USD3, 000, 000	電線電纜、電子零組件材料及家用電器銷售

註 1：所有關係企業不論規模大小，均應揭露。

註 2：各關係企業設有工廠，且該工廠產品之銷售值超過控制公司營業收入百分之十者，應加列工廠名稱、設立日期、地址及該工廠主要生產產品項目。

註3：關係企業如為外國公司，企業名稱及地址得以英文表示，設立日期亦得以西元日期表示，實收資本額並得以外幣表示(但應加註報表日之兌換率)。

註4：西元2012年12月31日美金兌換台幣匯率為1:29.04。

註5：截至西元2012/12/31 資金尚未投入。

註6：該轉投資業於西元2011年清算完畢並取得經濟部投資審議委員會之核准撤銷函。

3. 推定為有控制與從屬關係者其相同股東資料：無此情形。

4. 整體關係企業經營業務所涵蓋之行業

本公司所經營之業務包含：電線電纜、電子零組件製造、電子材料及家用電器批發零售以及注塑機及其零件週邊設備之生產及銷售等業務。

本公司之關係企業所經營之業務：請參見上述「各關係企業基本資料」之主要營業或生產項目。

5. 各關係企業董事、監察人及總經理資料

企業名稱	職稱 (註1)	姓名或代表人	持有股份(註2)(註3)	
			出資額	出資比例
Bright Designing Technology Co., Ltd.	董事長	維熹科技股份有限公司 代表人:吳瑞雄	USD16,017,060	100%
	監察人	無		
	總經理	無		
Power Cord Designing Technology Co., Ltd.	董事長	維熹科技股份有限公司 代表人:吳瑞雄	USD14,250,000	100%
	監察人	無		
	總經理	無		
Smart Think Technology Co., Ltd.	董事長	維熹科技股份有限公司 代表人:吳瑞雄	USD22,500,000	100%
	監察人	無		
	總經理	無		

企業名稱	職稱 (註1)	姓名或代表人	持有股份(註2)(註3)	
			出資額	出資比例
Well Set Enterprise Co., Ltd.	董事長	維熹科技股份有限公司 代表人:吳瑞雄	USD200,000	100%
	監察人	無		
	總經理	無		
Best Power Cord Designing Technology Co., Ltd.	董事長	Bright Designing Technology Co., Ltd. 代表人:吳瑞雄	USD5,497,060	100%
	監察人	無		
	總經理	無		
Great Hero Technology Co., Ltd.	董事長	Smart Think Technology Co., Ltd. 代表人:吳瑞雄	USD22,500,000	100%
	監察人	無		
	總經理	無		
Powerful Technology Co., Ltd.	-(註4)	-(註4)	-(註4)	-(註4)
Power Root Technology Co., Ltd.	董事長	Bright Designing Technology Co., Ltd. 代表人:吳瑞雄	USD720,000	72%
	監察人	無		
	總經理	無		
Well Cord Technology Co., Ltd.	董事長	Bright Designing Technology Co., Ltd. 代表人:吳瑞雄	USD100,000	100%
	監察人	無		
	總經理	無		

企業名稱	職稱 (註1)	姓名或代表人	持有股份(註2)(註3)	
			出資額	出資比例
Wise Giant Co.,Ltd.	董事長	Bright Designing Technology Co.,Ltd. 代表人:吳瑞雄	USD9,500,000	100%
	監察人	無		
	總經理	無		
Comntek Integrated Solutions Inc.	董事長	Wise Giant Co.,Ltd. 代表人:周煌慶	USD850,000	100%
	監察人	無		
	總經理	無		
Cisco Llc.	董事長	Wise Giant Co.,Ltd. 代表人:周煌慶	USD8,650,000	100%
	監察人	無		
	總經理	無		
Well Shin Japan Co.,Ltd.	董事長	Best Power Cord Designing Technology Co.,Ltd. 代表人:市瀨貴彥	USD97,060	100%
	監察人	無		
	總經理	無		
東莞維升電子制品有限公司	董事長	Power Cord Designing Technology Co.,Ltd. 代表人:吳瑞雄	USD14,250,000	100%
	董事	吳忠欣、吳瑞源		
	監察人	無		
	總經理	吳瑞雄		
維而斯電子(上海)有限公司	董事長	Best Power Cord Designing Technology Co.,Ltd. 代表人:吳瑞雄	-(註5)	-
	監察人	無		
	總經理	吳瑞雄		

企業名稱	職稱 (註1)	姓名或代表人	持有股份(註2)(註3)	
			出資額	出資比例
維爾斯電子(昆山)有限公司	董事長	Great Hero Technology Co., Ltd. 代表人:吳瑞雄	USD22,000,000	100%
	董事	吳忠欣、吳瑞旺		
	監察人	無		
	總經理	吳瑞雄		
維爾斯電氣(昆山)有限公司	董事長	Best Power Cord Designing Technology Co., Ltd. 代表人:吳瑞雄	USD2,200,000	100%
	董事	吳忠欣、吳瑞旺		
	監察人	無		
	總經理	吳瑞雄		
東莞維聯機械有限公司	董事長	Power Root Technology Co., Ltd. 代表人:游世宏	USD720,000	72%
	董事	楊炤民、曾裕宏		
	監察人	無		
	總經理	游世宏		
東莞嘉嘉電器有限公司	董事長	Best Power Cord Designing Technology Co., Ltd. 代表人:吳瑞雄	USD3,000,000	100%
	董事	無		
	監察人	無		
	總經理	吳瑞雄		

註1：關係企業如為外國公司，列其職位相當者。

註2：被投資公司如為股份有限公司請填股數及持股比例，其他請填出資額及出資比例並予以註明。

註3：董事、監察人為法人時，應另加揭露代表人之相關資料。

註4：截至2012/12/31 資金尚未投入。

註5：該轉投資業於2011年清算完畢並取得經濟部投資審議委員會之核准撤銷函。

(二) 關係企業營運概況

各關係企業之財務狀況及經營結果：

單位：除另予註明者外，係以新臺幣仟元為單位

企業名稱	資本額	資產總值	負債總額	淨值	營業收入	營業利益(損失)	本期損益 (稅後)	每股盈餘(損)(元) (稅後)
Bright Designing Technology Co., Ltd.	465,135	423,360	-	423,360	-	-	(13,922)	(0.87)
Power Cord Designing Technology Co., Ltd.	413,820	1,307,867	-	1,307,867	-	-	181,837	12.76
Smart Think Technology Co., Ltd.	653,400	779,956	-	779,956	-	-	73,129	3.25
Well Set Enterprise Co., Ltd.	5,808	76,170	72,442	3,728	1,984,133	(8)	(8)	(0.04)
Best Power Cord Designing Technology Co., Ltd.	159,635	197,648	-	197,648	-	-	3,529	0.64
Great Hero Technology Co., Ltd.	653,400	780,028	78	779,950	-	(1,139)	73,129	3.25
Powerful Technology Co., Ltd.	-	6	-	6	-	-	-	-
Power Root Technology Co., Ltd.	29,040	(12,874)	2,438	(15,312)	-	-	(20,595)	(20.60)
Well Cord Technology Co., Ltd.	2,904	326,137	321,051	5,086	1,299,641	(51)	(51)	(0.51)
Wise Giant Co., Ltd.	275,880	232,211	-	232,211	-	-	430	0.05
Conntek Integrated Solutions Inc.	24,684	131,475	133,426	(1,951)	190,909	4,106	4,128	4.86
Cisco Llc.	251,196	246,362	12,201	234,161	6,955	(1,933)	(3,413)	N/A
Well Shin JapanCo., Ltd.	2,819	12	8,638	(8,626)	10,233	(3,812)	(3,821)	(19,297.98)
東莞維升電子制品有限公司	413,820	1,802,916	495,124	1,307,792	2,435,891	178,830	181,475	N/A
維而斯電子(上海)有限公司	(註4)	(註4)	(註4)	(註4)	(註4)	(註4)	(註4)	N/A
維爾斯電子(昆山)有限公司	638,880	1,357,100	578,492	778,608	1,780,750	83,125	67,037	N/A
維爾斯電氣(昆山)有限公司	63,888	381,074	261,027	120,047	396,296	115	11,977	N/A
東莞維聯機械有限公司	29,040	61,509	74,447	(12,938)	51,735	(21,431)	(20,472)	N/A

企業名稱	資本額	資產總值	負債總額	淨值	營業收入	營業利益(損失)	本期損益 (稅後)	每股盈餘(損)(元) (稅後)
東莞嘉嘉電器有限公司	87,120	84,401	4,081	80,320	5,007	(6,299)	(4,912)	N/A

註1：所有關係企業不論規模大小，均應揭露。

註2：關係企業如為外國公司，資產負債表相關數字均以報告日之兌換率(美金/台幣=29.04；人民幣/台幣=4.6611)換算為新台幣列示；損益數字以年度平均兌換率(美金/台幣=29.57；美金/人民幣=6.3072)換算為新台幣列示。

註3：經獲大陸主管機關批准頒發之批准證書及營業執照，均僅登記出資額，並無發行股份，故不予計算每股盈餘。

註4：該轉投資業於2011年清算完畢並取得經濟部投資審議委員會之核准撤銷函。

(三)關係企業合併財務報表：本公司民國101年(自101年01月01日至12月31日止)依「關係企業合併營業報告書關係企業合併財務報表及關係報告書編製準則」應納入編製關係企業合併財務報表之公司與依財務會計準則公報第七號應納入編製母子公司合併財務報表之公司均相同，且關係企業合併財務報表所應揭露相關資訊於前揭母子公司合併財務報表中均已揭露，爰不再另行編製關係企業合併財務報表。

(四)關係企業報告書：無。

二、最近年度及截至年報刊印日止私募有價證券辦理情形：無。


三、最近年度及截至年報刊印日止子公司持有或處分本公司股票情形：無。

四、其他必要補充說明事項：無。

五、最近年度及截至年報刊印日止，發生證券交易法第三十六條第二項第二款所定對股東權益或證券價格有重大影響事項：無。



維 熹 科 技 股 份 有 限 公 司



董 事 長： 吳 瑞 雄

