

股票代號：3501

維 熹 科 技 股 份 有 限 公 司

一 百 零 九 年 度 年 報

中 華 民 國 一 一 〇 年 四 月 三 十 日 刊 印

年報查詢網址：<http://mops.twse.com.tw>

本公司網址：<http://www.wellshin.com>

一、本公司發言人及代理發言人

發言人：游嘉德

職 稱：會計處協理

代理發言人：吳瑞聯

職 稱：總經理室特別助理

電 話：(02)2791-1119

e-mail：ws_ir@wellshin.com.tw

二、公司、工廠之地址及電話

公司地址：台北市內湖區新湖三路 196 號

公司電話：02-2791-1119

工廠地址：彰化縣福興鄉麥厝村沿海路一段 1 號

公司電話：04-7703081-6

三、辦理股票過戶機構

名稱：福邦證券股份有限公司

地址：台北市中正區忠孝西路一段 6 號 6 樓

電話：02-2371-1658

網址：www.gfortune.com.tw

四、最近年度財務報告簽證會計師之姓名、事務所名稱、地址、網址及電話

會計師姓名：周筱姿會計師、梁益彰會計師

事務所名稱：資誠聯合會計師事務所

地 址：台北市基隆路一段 333 號 27 樓

電話：(02)2729-6666

網址：www.pwc.com.tw

五、海外有價證券掛牌買賣之交易場所名稱及查詢海外有價證券之方式

本公司截至刊印日時無海外有價證券掛牌買賣

六、公司網址：www.wellshin.com.tw

目錄

頁次

壹、致股東報告書	
一、一百零九年營業結果報告	2
二、一一〇年營業計劃概要	3
貳、公司簡介	
一、設立日期	5
二、公司沿革	5
參、公司治理報告	
一、組織系統	7
二、董事、監察人、總經理、副總經理、協理、各部門及分支機構主管資料	9
三、最近年度支付董事(含獨立董事)、監察人、總經理及副總經理之酬金	14
四、公司治理運作情形	18
五、會計師公費資訊	43
六、更換會計師資訊	44
七、董事長、總經理、負責財務或會計事務之經理人，最近一年內曾任職於簽證會計師所屬事務所或其關係企業	44
八、最近年度及截至年報刊印日止，董事、監察人、經理人及持股比例超過百分之十之股東股權移轉及股權質押變動情形	45
九、持股比例占前十名之股東，其相互間為關係人或為配偶、二親等以內之親屬關係之資訊	47
十、公司、公司之董事、監察人、經理人及公司直接或間接控制之事業對同一轉投資事業之持股數，並合併計算綜合持股比例	48
肆、募資情形	
一、資本及股份	49
二、公司債(含海外公司債)辦理情形	55
三、特別股辦理情形	55
四、參與發行海外存託憑證之辦理情形	55
五、員工認股權憑證辦理情形	56
六、限制員工權利新股辦理情形	56
七、併購辦理情形	56
八、受讓他公司股份發行新股尚在進行中者，辦理情形	56
九、資金運用計劃執行情形	56
伍、營運概況	
一、業務內容	57
二、市場及產銷概況	66
三、從業員工資訊	75
四、環保支出資訊	75
五、勞資關係	75

六、重要契約.....	77
陸、財務概況	
一、最近五年度簡明資產負債表及綜合損益表.....	78
二、最近五年度財務分析.....	84
三、最近年度財務報告之監察人或審計委員會審查報告.....	86
四、最近年度財務報告，含會計師查核報告、兩年對照之資產負債表、綜合損益表、權益變動表、現金流量表及附註或附表.....	87
五、最近年度經會計師查核簽證之公司個體財務報告。但不含重要會計項目明細表.....	150
六、公司與其關係企業最近年度及截至年報刊印日止，如有發生財務週轉困難情事，應列明其對本公司財務狀況之影響.....	216
柒、財務狀況及財務績效之檢討分析與風險事項	
一、財務狀況.....	217
二、財務績效.....	218
三、現金流量分析.....	219
四、最近年度重大資本支出對財務業務之影響.....	220
五、最近年度轉投資政策及獲利或虧損之主要原因與其改善計畫及未來一年投資計劃.....	220
六、風險管理及評估.....	221
七、其他重要事項.....	224
捌、特別記載事項	
一、關係企業相關資料.....	225
二、最近年度及截至年報刊印日止私募有價證券辦理情形.....	233
三、最近年度及截至年報刊印日止子公司持有或處分本公司股票情形.....	233
四、其他必要補充說明事項.....	233
五、最近年度及截至年報刊印日止，發生證券交易法第三十六條第二項第二款所定對股東權益或證券價格有重大影響事項.....	233

壹、致股東報告書

各位股東，大家好：

109 年度全球經濟受新冠疫情衝擊呈現嚴重衰退，中美貿易雖經談判，但爭端仍持續升溫，兩大經濟體仍現對立狀態，整體經濟成長動能顯現衰退，本公司 109 年度合併營業收入淨額為新台幣 4,660,963 仟元，較 108 年度 4,861,898 仟元，減少 4.13%，稅後淨利方面為新台幣 424,076 仟元，較 108 年度 531,634 仟元，減少 20.23%，每股稅後盈餘為新台幣 3.59 元，在此感謝各位股東的支持及全體員工的努力。

109 年度經濟情況不甚理想，本公司營收雖呈衰退，但在業務面仍持續投入新客戶的開發，積極爭取新型態消費性產品電源連接線相關業務，以維持營業動能，並鞏固原有客戶業務，配合客戶新品開發設計，導入電源線及電源週邊相關產品，以維持相當營業規模。在自有品牌方面，加強導入各種聲控指令，操控各項家電產品，佈建安全及便利生活環境，並與異業合作結合導入本公司智慧產品，提供消費者更多元化的應用情景，以提升銷售規模。在生產方面本公司陸續增設自動化生產設備，減少人力投入，提高生產效率，降低生產成本。在工廠環境方面，持續改善整修原有廠房，美化生活環境，增設安全硬體設施，提供員工良好生產場所，以提高生產效率，加強競爭優勢。

展望新的年度各國陸續接種新冠疫苗，雖有助延緩病毒蔓延，提升經濟成長，然在全球貨幣寬鬆政策下，通膨因子蠢蠢欲動，再加上物流及供給面影響，原物料價格不斷上漲並有短缺現象，另中美貿易戰仍未見緩和，關稅壁壘繼續對立存在，整體經濟情況未能穩定緩和，對公司整體經營增加許多不確定性，如何降低成本影響，成為今年主要挑戰，需待我們去克服。在此情況下本公司仍將持續努力，在業務方面除加強維繫現客戶關係外，也將適時向客戶反映現有成本概況，並積極合作其他相關業務，及拓展新客戶群，以擴大公司銷售規模，維持成長動能。在生產方面，本公司仍將持續整合生產資源，加速各廠自動化生產設備佈建，提升台灣彰化廠生產規模，以降低物料成本提升的衝擊。在此非常感謝所有股東、客戶、協力廠商的支持，也感謝全體同仁的努力，我們經營團隊，仍將秉持著努力不懈及穩健踏實的精神，為所有股東創造更好的價值，在此也敬請各位股東能繼續給予公司支持及鼓勵，最後謹祝各位股東身體健康，萬事如意。

一、一〇九年度營業結果：

(一)營業計畫實施成果：

單位：新台幣仟元

項目	109 年度	108 年度	成長率
營業收入	4,660,963	4,861,898	(4.13%)
營業毛利	1,129,706	1,243,418	(9.15%)
營業費用	587,005	629,532	(6.76%)
營業利益	542,701	613,886	(11.60%)
營業外收(支)	20,540	100,395	(79.54%)
稅前淨利	563,241	714,281	(21.15%)
稅後淨利	424,076	531,634	(20.23%)

(二)預算執行情形：

本公司未編列 109 年度財務預測，故不適用。

(三)財務收支情形：

單位：新台幣仟元

項目	109 年度	108 年度	變動金額
營業活動之淨現金流入(出)	234,986	1,302,062	(1,067,076)
投資活動之淨現金流入(出)	217,318	(301,284)	518,602
籌資活動之淨現金流入(出)	(484,533)	(619,598)	135,065
匯率影響數	45,014	(153,760)	198,774

(四)獲利能力分析：

年度	109 年度	108 年度
資產報酬率(%)	5.48%	6.67%
股東權益報酬率(%)	7.21%	9.09%
佔實收資本比 率(%)	營業利益	45.89%
	稅前純益	47.63%
純益率(%)	9.10%	10.93%
當期每股盈餘(元)(註)	3.59	4.40

註：每股盈餘係按追溯調整後股數計算。

(五)研究發展狀況：

1. 持續開發電源線連接器及電源傳輸線產品，並於多國申請安規，拓展銷售通道提升營業規模，保持競爭優勢。
2. 研發新型插座、開關，於各地申請專利，並開發多款智慧型控制開關，提升用電安全及節能功用。
3. 因應物聯網應用發展，開發透過遠端網路、聲控的智能家居/安防等相關產品。
4. 配合節能減碳環保趨勢，開發電動車車用線束及交/直流充電連接器電源線組。
5. 配合低軌道衛星發展，開發接收器材使用之網線。

二、一一〇年營業計畫概要：

(一)經營方針：

1. 經營理念：客戶滿意、勞資和諧、利益共享、公司遵紀、守法、善盡社會責任、股東獲利。
2. 企業文化：誠信立業、正直待人，以勞獲得、以儉致富，完美自己、造福人群。
3. 質量方針：求新求變、創意維新、追求完美、止於至善。
4. 維持新產品快速開發能力與生產效率，爭取國際中大型客戶，提供差異化服務價值，創造競爭優勢。利用現有資源，跨越更廣泛的相關產業，爭取高毛利、高技術的產品行銷，提升營運績效。
5. 善用集團資源，整合開發、行銷、製造等能力，提供客戶所需，創造最大效益。

(二)預期銷售數量及其依據：

本公司產品是以資訊、機電、家電、通訊及消費性電子之電源連接器及 Switching Power Adaptor 為主，在持續積極拓展業務及開發新產品下，預計各項產品銷售數量將達穩定銷售趨勢。

(三)重要之產銷策略：

1. 行銷策略：

- A. 多角化發展產品線，透過持續建置 one-stop shopping(產品線豐富)及 Total solution(從低階至高階)之服務，以增加銷售金額，深耕現有及潛力客戶，配合客戶需求，持續開發新產品及拓展產品線。
- B. 提升自有品牌-Smartbears(斯邁熊)、PLUGO(普樂購)能見度，強化產品功能，增強客戶互動體驗，提升銷售規模。

2. 生產策略：

- A. 持續強化工程研發能力，迅速開發客戶所需產品；掌握關鍵核心技術，建立產品垂直整合能力，提高產品附加價值。
- B. 持續汰換舊有設備，換購新型機具提高生產效率及品質，並不斷開發自動化生產設備，降低人力需求，提高生產效率，強化製程管理，穩定產品品質。
- C. 集中各項產品開發資源，建置專業化生產廠區，降低生產成本。

三、未來公司發展策略：

1. 爭取與國際大型客戶建立長期穩定合作關係，擴大客戶滲透率。
2. 以市場主流消費產品為導向，開發相關電源產品。
3. 利用優異生產技術，開發利潤高、具競爭力產品，分散不同市場。
4. 佈建自動化生產設備，降低人力成本，提升產品生產品質，降低成本。
5. 因應物聯網發展趨勢，開發以聲控為控制平台的智能家居產品。

四、受到外部競爭環境、法規環境及總體經營環境之影響：

1. 受新冠病毒及中美貿易戰影響，對營運及生產成本增加不確定性。
2. 產品受主要原物料價格波動影響，在無法完全反應物料成本的市場機制下，獲利空間容易受到壓縮。
3. 國際匯率波動區間逐漸加大，提高財務操作難度，為穩定獲利，增加財務成本。
4. 主要工廠在中國大陸，受工資調升，及不時缺工影響，人力成本不斷攀升，並提高生產管理難度。

董事長：吳瑞雄



總經理：吳瑞雄



會計主管：游嘉德



貳、公司簡介

一、設立日期：中華民國九十一年九月三日

二、公司沿革：

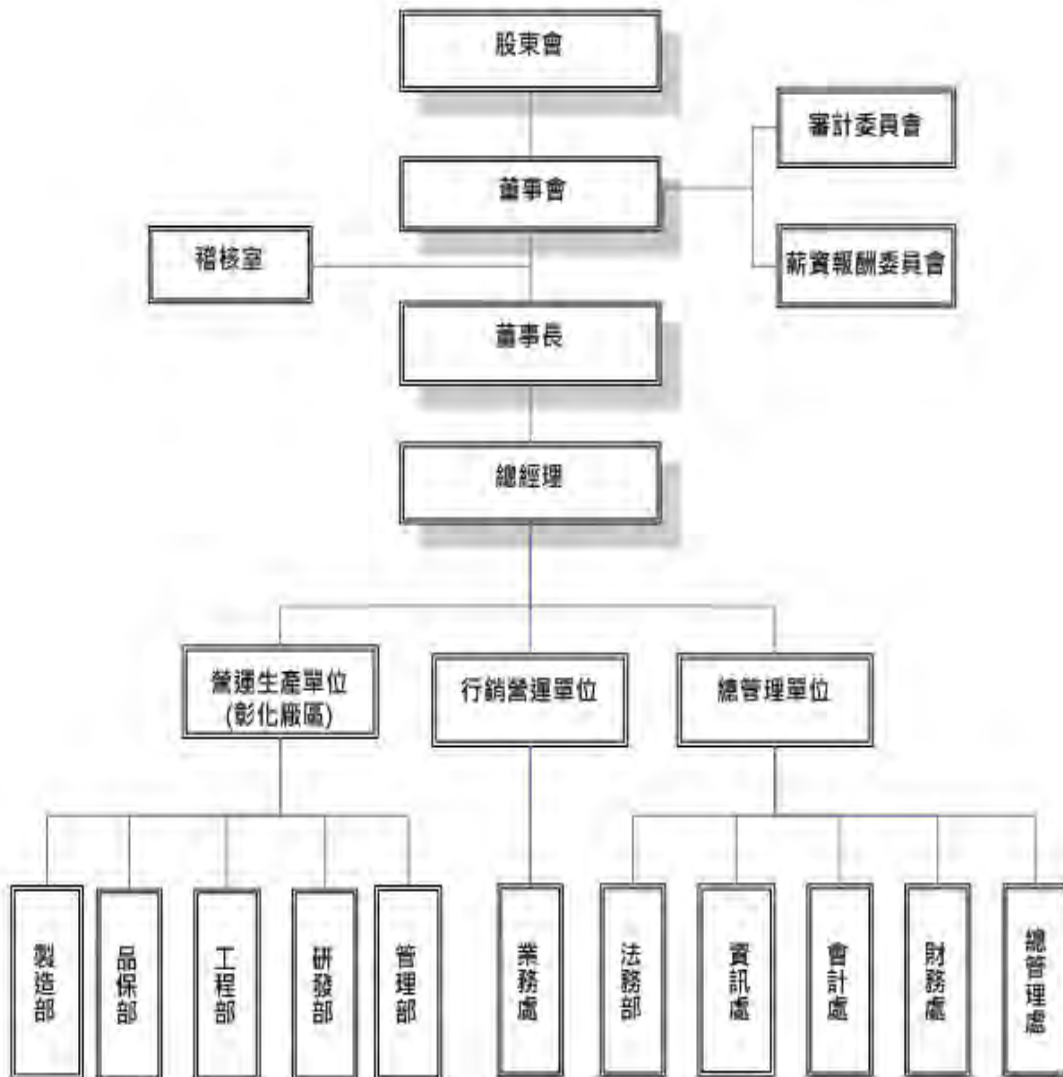
91年09月	<ul style="list-style-type: none"> 維熹科技股份有限公司，登記資本額1,000仟元，實收資本額為1,000仟元，主要生產資訊及電機電器類電源線組、插座、轉接頭、組合類等產品之專業廠商。
91年11月	<ul style="list-style-type: none"> 辦理現金增資300,000仟元，資本額變更為301,000仟元。
92年01月	<ul style="list-style-type: none"> 為降低成本及提高市場競爭力，轉投資設立東莞維升電子製品有限公司。
92年11月	<ul style="list-style-type: none"> 為降低成本及提高市場競爭力，轉投資設立維爾斯電子(昆山)有限公司。
92年12月	<ul style="list-style-type: none"> 彰化工廠通過國際品質 ISO9001 體系認證。 跨入白色家電Wire Harness組裝產業。 獲得台灣『多用型變壓裝置』、大陸『多用型變壓供電裝置』、美國『可自動辨識輸出電壓之變壓器』專利。
93年04月	<ul style="list-style-type: none"> 東莞維升工廠通過國際品質 ISO14001 體系認證。
93年08月	<ul style="list-style-type: none"> 彰化工廠實驗室通過 UL 817&498 認證。 獲得HP、THOMSON公司合格廠商認證
93年12月	<ul style="list-style-type: none"> 擴充營業規模，設置內湖維熹科技集團企業總部大樓。 獲得台灣、大陸、日本、澳洲、美國、英國『電源轉換器』專利。
94年04月	<ul style="list-style-type: none"> 擴展大陸內銷市場，轉投資設立維爾斯電氣(昆山)有限公司。
94年09月	<ul style="list-style-type: none"> 辦理公開發行。 跨入遊戲機產業，製造供應MICROSOFT及SONY等國際大廠相關零組件。
94年11月	<ul style="list-style-type: none"> 東莞維升電子製品有限公司獲得日本索尼(SONY)綠色夥伴(Green Partner)證書。 獲得大陸『具有檢測功能注射成型機』專利。
95年01月	<ul style="list-style-type: none"> 登錄興櫃掛牌。
95年12月	<ul style="list-style-type: none"> 獲得台灣『具多轉接頭充電器』及『旋轉插頭』兩項專利。 獲得台灣、日本『多接口電力插座裝置』專利。
96年07月	<ul style="list-style-type: none"> 證交所核准上市。
96年08月	<ul style="list-style-type: none"> 辦理現金增資核准102,500仟元。
96年09月	<ul style="list-style-type: none"> 證交所正式掛牌交易。
97年10月	<ul style="list-style-type: none"> 維熹科技股份有限公司東莞廠--東莞維升電子製品有限公司獲得日本索尼(SONY)安全重要零部件合作夥伴(Safety Critical Parts Partner Program)證書。
97年11月	<ul style="list-style-type: none"> 維爾斯電子(昆山)有限公司獲得日本索尼(SONY)綠色夥伴(Green Partner)證書。
97年12月	<ul style="list-style-type: none"> 獲得「可變換插頭的電源適配器」等15項多國專利。
98年07月	<ul style="list-style-type: none"> 跨入電動車輛系統模組產業及技術開發。
98年10月	<ul style="list-style-type: none"> 維熹科技股份有限公司昆山廠—維爾斯電子(昆山)有限公司獲得日本索尼(SONY)安全重要零部件合作夥伴(Safety Critical Parts Partner Program)證書。
98年12月	<ul style="list-style-type: none"> 獲得「防觸電插座」等17項多國專利。

99年12月	● 本公司總經理獲國際傑出發明家發明國光獎章。
99年12月	● 獲得「具有開關功能之插座」等25項多國專利。
100年3月	● 擴展大陸通路市場，轉投資設立東莞嘉嘉電器有限公司。
101年2月	● 獲得GE傑出供應商獎。
102年12月	● 開發多款以藍芽或WIFI為控制平台的智能產品。
104年6月	● 為提升品牌產品能見度，除PLUGO普樂購品牌系列，另新增Smartbears斯邁熊及JDB家電寶兩品牌系列。
105年11月	● 於台北市內湖區設立智能家居產品旗艦店。
107年3月	● 董事長吳瑞雄辭任總經理職務，經董事會任命吳彥霆副總升任總經理。

參、公司治理報告

一、組織系統：

(一)組織結構



(二)各主要部門所營業務

單位	主要部門	職 掌 及 功 能
	稽核室	負責內部控制制度及管理制運作之查核、評估、異常專案執行及改進建議。
總管理單位	總管理處	1. 公司管理制度與標準之建立與修訂。 2. 人力資源管理規劃、人事管理、績效管理、教育訓練、薪酬福利與獎懲。 3. 總務庶務事項之規劃與執行、勞工安全衛生政策規劃與執行。 4. 集團物料、成品進出貨、報關及物流運送作業、HUB倉之規劃與管理。 5. 辦理股務資料查詢、召開股東會事項、股利發放及股利所得稅務申報等股務相關事宜。
	財務處	公司整體財務規劃、資金運用調度及風險管理、投資專案規劃與執行、經營績效評估分析及改善追蹤。
	會計處	公司整體稅務規劃、決算事項及成本檢討、會計制度及作業程序之規劃與擬訂、與預算編列審核及會計帳務處理。
	資訊處	集團資訊系統及網路架構之建立、規劃及管理。
	法務部	集團相關法律文件及訴訟案之處理、智慧財產權之開發申請及維護、法務事項之規劃與管理。
行銷營運單位	業務處	集團公司產品市場開發與行銷、提供客戶完善服務、整體行銷策略規劃、銷售客戶帳款管理。
營運生產單位 (彰化廠區)	管理部	1. 廠區管理制度與標準之建立與修訂。 2. 廠區人事管理、總務庶務執行、勞工安全衛生政策規劃與執行。 3. 廠區物料採購量、價、交期之議定、採購業務與供應管理。 4. 制訂生產計劃排程，物料收發管理作業。
	研發部	公司產品之設計、開發與改良、研發方向擬定、新產品技術移轉、協助生產單位改善品質及相關技術支援與諮詢。
	工程組	1. 協助生產單位改善品質及相關技術支援與諮詢。 2. 負責改善與提昇製造技術與效率管理。
	品保部	制訂廠區品質目標，品質系統之建立及品質管理計劃推展與稽核、產品質量及產品安全之相關檢測認證管理、DCC文件管理。
	製造部	1. 依生產計劃排程執行製造、測試、組裝各類產品。 2. 製造廠區產線、產能及製造人員規劃。

二、董事、監察人、總經理、副總經理、協理、各部門及分支機構主管資料
 董事及監察人資料(一)

110年4月27日 單位：仟股

職稱	國籍或註冊地	姓名	性別	選(就)任日期	任期	初次選任日期	選任時持有股份		現在持有股數		配偶、未成年子女現在持有股份		利用他人姓名持有股份		主要經(學)歷	目前兼任本公司及其他公司之職務	具配偶或二親等以內關係其他主管、董事或監察人			備註	
							股數	持股比例	股數	持股比例	股數	持股比例	股數	持股比例			職稱	姓名	關係		
董事長	中華民國	彥霆投資(股)公司					2,842	2.50%	2,842	2.40%	0	0	0	0						無	
	中華民國	法人代表人：吳瑞雄	男性	109/6/24	3年	94/6/30	3,884	3.28%	3,884	3.28%	3,417	2.89%	0	0	維熹企業(股)公司董事長	(註1)	總經理室特助 昆山廠總經理	吳瑞聯 吳瑞旺	二等親 二等親	(註5)	
董事	中華民國	正歲精密工業(股)公司					22,282	19.61%	22,282	18.84%	0	0	0	0							無
	中華民國	法人代表人：林坤煌	男性	109/6/24	3年	94/6/30	7	0.01%	7	0.01%	7	0.01%	0	0	輔仁大學會計系 正歲精密(股)公司投資策略處-特助	(註2)	無	無	無	無	
董事	中華民國	正歲精密工業(股)公司					22,282	19.61%	22,282	18.84%	0	0	0	0							無
	中華民國	法人代表人：劉素芳	女性	109/6/24	3年	94/6/30	0	0%	0	0%	0	0	0	0	正歲精密(股)公司董辦室特助	(註3)	無	無	無	無	
董事	中華民國	正歲精密工業(股)公司					22,282	19.61%	22,282	18.84%	0	0	0	0							無
	中華民國	法人代表人：羅奇璋	女性	109/6/24	3年	94/6/30	1	0	1	0	0	0	0	0	正歲精密(股)公司協理	(註4)	無	無	無	無	
獨立董事	中華民國	李效文	男性	109/6/24	3年	94/6/30	0	0.00%	0	0.00%	0	0	0	0	中興大學法律系 信維聯合法律事務所律師	民德聯合法律事務所律師	無	無	無	無	

職稱	國籍或註冊地	姓名	性別	選(就)任日期	任期	初次選任日期	選任時持有股份		現在持有股數		配偶、未成年子女現在持有股份		利用他人持有股份		主要經(學)歷	目前兼任本公司及其他公司之職務	具配偶或二親等以內關係其他主管、董事或監察人			備註
							股數	持股比例	股數	持股比例	股數	持股比例	股數	持股比例			職稱	姓名	關係	
獨立董事	中華民國	曾振賢	男性	109/6/24	3年	109/6/24	0	0.00%	0	0.00%	0	0	0	0	空中大學商學系畢 玉山銀行資深協理退休	無	無	無	無	無
獨立董事	中華民國	廖福隆	男性	109/6/24	3年	109/6/24	0	0.00%	0	0.00%	0	0	0	0	臺北商專畢 玉山銀行資深協理退休	無	無	無	無	無

註1：彥霆投資(股)公司董事長、彥毅投資(股)公司董事、東莞維升電子製品有限公司董事長兼總經理、維爾斯電氣(昆山)有限公司董事長、維爾斯電子(昆山)有限公司董事長、Smart Think Technology Co., Ltd. 董事長、Great Hero Technology Co., Ltd. 董事長、Power Cord Designing Technology Co., Ltd. 董事長、Best Power Cord Designing Technology Co., Ltd. 董事長、Bright Designing Technology Co., Ltd. 董事長、Power Root Technology Co., Ltd. 董事長、Wise Giant Co., Ltd. 董事長、東莞普拉格電器有限公司董事長兼總經理。

註2：正崧精密工業(股)公司投資策略處-特助、崑崙科技(股)公司董事(代)、訊強通訊科技(股)公司董事(代)、達智科技(股)公司董事、晶實科技股份有限公司董事(代)、中影股份有限公司董事(代)、中影文創股份有限公司董事(代)、中影國際股份有限公司董事(代)、中影管理顧問股份有限公司董事長(代)、大川大立數位影音股份有限公司董事(代)、富崑崙能源股份有限公司董事(代)、創視紀科技股份有限公司董事(代)、勁永國際股份有限公司董事(代)、資鼎中小企業開發股份有限公司董事(代)、新鮮空氣股份有限公司董事(代)、富士臨國際投資股份有限公司董事(代)、富崑崙國際投資股份有限公司董事長(代)、富臨國際投資股份有限公司董事、正發投資股份有限公司董事(代)、台富國際投資股份有限公司董事長、富聯國際投資股份有限公司董事、智群國際投資股份有限公司董事長(代)、志得投資股份有限公司董事(代)、麗崑崙風光能源股份有限公司董事(代)、富崑崙電力股份有限公司董事(代)、富展電子(上海)有限公司監事、富港電子(南昌)有限公司董事/總經理、東莞漢陽電腦有限公司董事長、勁永科技(鹽城)有限公司董事、上海富港電子貿易有限公司董事長、CU INTERNATIONAL LTD. DIRECTOR、CULINK INTERNATIONAL LTD. DIRECTOR、NEW START INDUSTRIES LTD. DIRECTOR、BENEFIT RIGHT LTD. DIRECTOR、FOXLINK TECHNOLOGY LIMITED DIRECTOR、富士臨工業(天津)有限公司總經理、富士灣電能(天津)有限公司總經理、富港電子(東莞)有限公司副董事長、富士能電子(昆山)有限公司董事、富士祥研發中心(昆山)有限公司董事長、富港電子(鹽城)有限公司董事長、富強電子(鹽城)有限公司董事長、富港電子(昆山)有限公司董事長、東莞富強電子有限公司董事長、GLORY TEK (BVI) CO., LTD. DIRECTOR、GLORY OPTICS (BVI) CO., LTD. DIRECTOR、GLORY TEK (SAMOA) CO., LTD. DIRECTOR、光耀光電(蘇州)有限公司董事長、耀崑崙光電(鹽城)有限公司董事長、富港電子(馬鞍山)有限公司法定代表人、大川炫秀創藝娛樂股份有限公司董事長(代)、台灣之星電信股份有限公司董事(代)、森崑崙能源股份有限公司董事(代)、逢緯國際股份有限公司董事(代)、東莞富崑崙電子有限公司法定代理人、東莞鎂元精密工業有限公司法定代理人、POWER CHANNEL LIMITED DIRECTOR、昆山富港電子貿易有限公司董事長、聲驥音樂股份有限公司董事長(代)、晶盛科技股份有限公司董事(代)、晶競科技股份有限公司董事(代)、晶實香港有限公司 DIRECTOR、晶實澳門一人有限公司董事、昆山富港電子貿易有限公司法定代理人、光耀科技股份有限公司董事(代)、光耀光學(鹽城)有限公司董事長、鹽城耀崑崙科技有限公司董事長、昆山富港投資有限公司法定代理人、昆山富士錦電子有限公司董事、FOXLINK TECHNICAL INDIA PRIVATE LIMITED DIRECTOR、永崑崙投資控股股份有限公司董事(代)、勁富國際股份有限公司董事(代)、星科國際股份有限公司監察人、威捷生物醫學股份有限公司董事(代)、FOXLINK INDIA ELECTRIC PRIVATE LIMITED DIRECTOR、SINOBEST BROTHERS LIMITED DIRECTOR、FOXLINK MYANMAR COMPANY LIMITED DIRECTOR 一種態度電影股份有限公司董事(代)、欣鑫天然氣股份有限公司董事(代)、世豐電力股份有限公司董事(代)、世豐電力股份有限公司董事(代)、富強電子(馬鞍山)有限公司法定代理人、富港電子(徐州)有限公司監事、GLORYTEK SCIENCE INDIA PRIVATE LIMITED DIRECTOR、香港華仕德電路技術有限公司 DIRECTOR、VALUE SUCCESS LTD DIRECTOR、CAPITAL GUARDIAN LTD DIRECTOR、ACCU IMAGE TECHNOLOGY LIMITED DIRECTOR、ASHOP CO., LTD. 董事、協創數據技術股份有限公司董事。

註3：正崑崙精密工業股份有限公司董辦室特助、達智科技股份有限公司董事長(代)、藝崑崙華仕德科技股份有限公司董事長(代)、訊強通訊科技股份有限公司董事(代)、逢緯國際股份有限公司董事(代)、智群國際投資股份有限公司董事(代)、台灣富璣投資股份有限公司董事長(代)、富臨國際投資股份有限公司董事長、台富國際投資股份有限公司監察人、富崑崙國際投資股份有限公司董事(代)、志得投資股份有限公司董事(代)、勁富國際股份有限公司董事(代)、益甲奈米科技股份有限公司董事(代)、富崑崙能源股份有限公司董事(代)、正發投資股份有限公司董事(代)、香港勁永國際股份有限公司 DIRECTOR、勁永科技(鹽城)有限公司、富士臨國際投資股份有限公司董事(代)、江蘇正崑崙能源科技有限公司法定代理人、勁永徐州新能源有限公司監事、中旋有限公司(澳門)DIRECTOR、SYSCOM DEVELOPMENT CO., LTD DIRECTOR、PQI CORPORATION、PQI JAPAN CO., LTD. DIRECTOR、SINOCITY INDUSTRIES LIMITED DIRECTOR、APIX LIMITED DIRECTOR、PQI MOBILITY INC. DIRECTOR、FOXLINK POWERBANK INTERNATIONAL TECHNOLOGY PRIVATE LIMITED DIRECTOR、PERENNIAL ACE LIMITED DIRECTOR。

註4：正崑崙精密工業(股)公司組織企劃處-協理、志得投資股份有限公司董事(代)、富聯國際投資股份有限公司董事(法)、正發投資股份有限公司董事。

註5：董事長與總經理或相當職務者（最高經理人）為同一人、互為配偶或一親等親屬者，應說明其原因、合理性、必要性及因應措施(例如增加獨立董事席次，並應有過半數董事未兼任員工或經理人等方式)之相關資訊：

本公司董事長兼任總經理，係為提升經營效率與決策執行力，惟為強化董事會之獨立性，公司內部已積極培訓合適人選；此外，董事長平時亦密切與各董事充分溝通公司營運近況與計劃方針以落實公司治理，未來本公司亦擬規劃增加獨立董事席次之方式提升董事會職能及強化監督功能。目前本公司已有下列具體措施：

1. 現任三席獨立董事分別在財務會計與法律領域學有專精，能有效發揮其監督功能。
2. 規劃每年度安排各董事參加證基會等外部機構專業董事課程，以增進董事會之運作效能。
3. 獨立董事在功能委員會皆可充份討論並提出建議供董事會參考，以落實公司治理。
4. 董事會成員中過半數董事並未兼任員工或經理人。

(1)法人股東之主要股東：

110年4月27日

法人股東名稱	法人股東之主要股東及持股比例
彥霆投資(股)公司	吳彥霆(46.21%)、吳瑞雄(25.01%)、施鳴季(25.00%)、
正崴精密工業(股)公司	鑫鴻國際投資(股)公司(19.62%)

(2)主要股東為法人者其主要股東：

110年4月27日

法人名稱	法人股東之主要股東及持股比例
鑫鴻國際投資(股)公司	英屬維京群島商領航有限公司(84.71%)、郭台強(10.14%)、羅玉珍(3.01%)

董事及監察人資料(二)

姓名	條件	是否具有五年以上工作經驗 及下列專業資格			符合獨立性情形(註1)												兼任其他 公開發行 公司獨立 董事家 數
		商務、法務、財 務、會計或公司 業務所須相關 科系之公私立 大專院校講師 以上	法官、檢察官、律 師、會計師或其他 與公司業務所需之 國家考試及格領有 證書之專門職業及 技術人員	商務、法 務、財務、 會計或公 司業務所 須之工作 經驗	1	2	3	4	5	6	7	8	9	10	11	12	
彥霆投資(股)公司法 人代表人:吳瑞雄			✓									✓	✓			✓	0
正歲精密工業(股)公 司法人代表人:林坤煌			✓				✓	✓				✓		✓	✓	✓	0
正歲精密工業(股)公 司法人代表人:劉素芳			✓				✓	✓				✓		✓	✓	✓	0
正歲精密工業(股)公 司法人代表人:羅奇璋			✓				✓	✓				✓		✓	✓	✓	0
李效文		✓	✓	✓	✓	✓	✓	✓	✓	✓	✓	✓	✓	✓	✓	✓	0
曾振賢			✓	✓	✓	✓	✓	✓	✓	✓	✓	✓	✓	✓	✓	✓	0
廖福隆			✓	✓	✓	✓	✓	✓	✓	✓	✓	✓	✓	✓	✓	✓	0

註1：各董事、監察人於選任前二年及任職期間符合下述各條件者，請於各條件代號下方空格中打“✓”。

- (1) 非公司或其關係企業之受僱人。
- (2) 非公司或其關係企業之董事、監察人(但如為公司與其母公司、子公司或屬同一母公司之子公司依本法或當地國法令設置之獨立董事相互兼任者，不在此限)。
- (3) 非本人及其配偶、未成年子女或以他人名義持有公司已發行股份總數1%以上或持股前十名之自然人股東。
- (4) 非(1)所列之經理人或(2)、(3)所列人員之配偶、二親等以內親屬或三親等以內直系血親親屬。
- (5) 非直接持有公司已發行股份總數5%以上、持股前五名或依公司法第27條第1項或第2項指派代表人擔任公司董事或監察人之法人股東之董事、監察人或受僱人(但如為公司與其母公司、子公司或屬同一母公司之子公司依本法或當地國法令設置之獨立董事相互兼任者，不在此限)。
- (6) 非與公司之董事席次或有表決權之股份超過半數係由同一人控制之他公司董事、監察人或受僱人(但如為公司或其母公司、子公司或屬同一母公司之子公司依本法或當地國法令設置之獨立董事相互兼任者，不在此限)。
- (7) 非與公司之董事長、總經理或相當職務者互為同一人或配偶之他公司或機構之董事(理事)、監察人(監事)或受僱人(但如為公司與其母公司、子公司或屬同一母公司之子公司依本法或當地國法令設置之獨立董事相互兼任者，不在此限)。
- (8) 非與公司有財務或業務往來之特定公司或機構之董事(理事)、監察人(監事)、經理人或持股5%以上股東(但特定公司或機構如持有公司已發行股份總數20%以上，未超過50%，且為公司與其母公司、子公司或屬同一母公司之子公司依本法或當地國法令設置之獨立董事相互兼任者，不在此限)。
- (9) 非為公司或關係企業提供審計或最近二年取得報酬累計金額未逾新臺幣50萬元之商務、法務、財務、會計等相關服務之專業人士、獨資、合夥、公司或機構之企業主、合夥人、董事(理事)、監察人(監事)、經理人及其配偶。但依證券交易法或企業併購法相關法令履行職權之薪資報酬委員會、公開收購審議委員會或併購特別委員會成員，不在此限。
- (10) 未與其他董事間具有配偶或二親等以內之親屬關係。
- (11) 未有公司法第30條各款情事之一。
- (12) 未有公司法第27條規定以政府、法人或其代表人當選。

(二)總經理、副總經理、協理、各部門及分支機構主管資料

110年4月27日 單位：仟股

職稱	國籍	姓名	性別	就任日期	持有股份		配偶、未成年子女持有股份		利用他人名義持有股份		主要經(學)歷	目前兼任其他公司之職務	具配偶或二親等以內關係之經理人			備註
					股數	持股比率	股數	持股比率	股數	持股比率			職稱	姓名	關係	
總經理	中華民國	吳瑞雄	男性	91/11/01	3,884	3.28%	3,417	2.89%	0	0	維熹企業(股)公司董事長	(註1)	總經理室特助 昆山廠總經理	吳瑞聯 吳瑞旺	二等親 二等親	(註2)
總經理室特別助理	中華民國	吳瑞聯	男性	109/7/22	562	0.48%	838	0.71%	0	0	聯合工專畢 聲寶(股)公司業務主任 維熹企業(股)公司協理	吉聯投資(股)公司董事長	董事長 昆山廠總經理	吳瑞雄 吳瑞旺	二等親 二等親	無
昆山電子廠總經理	中華民國	吳瑞旺	男性	91/11/01	381	0.32%	185	0.16%	0	0	台北工專畢 維熹企業(股)公司經理	維胤投資(股)公司董事 維爾斯電子(昆山)有限公司董事兼總經理 維爾斯電氣(昆山)有限公司董事兼總經理	董事長 總經理室特助	吳瑞雄 吳瑞聯	二等親 二等親	無
協理	中華民國	廖惠仁	男性	107/01/01	1	0.00%	0	0	0	0	國立政治大學國際經營管理碩士 維熹科技(股)公司		—	—	—	無
會計協理	中華民國	游嘉德	男性	92/01/01	260	0.22%	0	0	0	0	東海大學會計系畢 資誠會計師事務所副理 正崴精密工業(股)公司專案經理		—	—	—	無
資訊協理	中華民國	陳淑娟	女性	92/01/01	286	0.24%	0	0.00%	0	0	銘傳管理學院計算機系畢 鴻海精密工業(股)公司課長 矽峰光電(股)公司經理	—	—	—	—	無
財務協理	中華民國	周煌慶	男性	94/03/01	338	0.29%	7	0.01%	0	0	文化大學會計系畢 大安銀行業務副理 矽峰光電(股)公司協理	Conntek Integrated Solutions Inc. 董事長 Cisco LLC. 董事長	—	—	—	無

註1：彥霆投資(股)公司董事長、彥毅投資(股)公司董事、東莞維升電子製品有限公司董事長兼總經理、維爾斯電氣(昆山)有限公司董事長、維爾斯電子(昆山)有限公司董事長、Smart Think Technology Co., Ltd. 董事長、Great Hero Technology Co., Ltd. 董事長、Power Cord Designing Technology Co., Ltd. 董事長、Best Power Cord Designing Technology Co., Ltd. 董事長、Bright Designing Technology Co., Ltd. 董事長、Power Root Technology Co., Ltd. 董事長、Wise Giant Co., Ltd. 董事長、東莞普拉格電器有限公司董事長兼總經理。

註2：董事長與總經理或相當職務者(最高經理人)為同一人、互為配偶或一親等親屬者，應說明其原因、合理性、必要性及因應措施(例如增加獨立董事席次，並應有過半數董事未兼任員工或經理人等方式)之相關資訊：

本公司董事長兼任總經理，係為提升經營效率與決策執行力，惟為強化董事會之獨立性，公司內部已積極培訓合適人選；此外，董事長平時亦密切與各董事充分溝通公司營運近況與計劃方針以落實公司治理，未來本公司亦擬規劃增加獨立董事席次之方式提升董事會職能及強化監督功能。目前本公司已有下列具體措施：

1. 現任三席獨立董事分別在財務會計與法律領域學有專精，能有效發揮其監督功能。
2. 規劃每年度安排各董事參加證基會等外部機構專業董事課程，以增進董事會之運作效能。
3. 獨立董事在功能委員會皆可充份討論並提出建議供董事會參考，以落實公司治理。

酬金級距表

給付本公司各個董事酬金級距	董事姓名			
	前四項酬金總額(A+B+C+D)		前七項酬金總額(A+B+C+D+E+F+G)	
	本公司	財務報告內所有公司	本公司	財務報告內所有公司
低於 1,000,000 元	吳瑞雄(註 1)、林坤煌(註 2)、劉素芳(註 2)、羅奇璋(註 2)、李效文、曾振賢、廖福隆	吳瑞雄(註 1)、林坤煌(註 2)、劉素芳(註 2)、羅奇璋(註 2)、李效文、曾振賢、廖福隆	林坤煌(註 2)、劉素芳(註 2)、羅奇璋(註 2)、李效文、曾振賢、廖福隆	林坤煌(註 2)、劉素芳(註 2)、羅奇璋(註 2)、李效文、曾振賢、廖福隆
1,000,000 元(含)~2,000,000 元(不含)				
2,000,000 元(含)~3,500,000 元(不含)				
3,500,000 元(含)~5,000,000 元(不含)				
5,000,000 元(含)~10,000,000 元(不含)			吳瑞雄(註 1)	吳瑞雄(註 1)
10,000,000 元(含)~15,000,000 元(不含)				
15,000,000 元(含)~30,000,000 元(不含)				
30,000,000 元(含)~50,000,000 元(不含)				
50,000,000 元(含)~100,000,000 元(不含)				
100,000,000 元以上				
總計				

註 1：彥霆投資(股)公司之法人代表人。

註 2：正歲精密工業(股)公司之法人代表人。

2. 總經理及副總經理之酬金

單位：新台幣仟元；仟股

職稱	姓名	薪資(A)		退職退休金(B)		獎金及特支費等(C)		員工酬勞金額(D)(註 1)				A、B、C及D等四項總額占稅後純益之比例(%)		領取來自子公司以外轉投資事業或公司酬金
		本公司	財務報告內所有公司	本公司	財務報告內所有公司	本公司	財務報告內所有公司	本公司		財務報告內所有公司		本公司	財務報告內所有公司	
								現金金額	股票金額	現金金額	股票金額			
總經理	吳瑞雄	8,938	10,736	228 (註 2)	228 (註 2)	1,106	1,106	6,000	0	6,000	0	3.84%	4.26%	無
總經理室特別助理	吳瑞聯													
昆山電子廠總經理	吳瑞旺													

註 1：109 年度之酬勞分派數為暫估數字(以 108 年度分派比例概算推估)。

註 2：本公司 109 年度無實際支付數，皆為提列提撥數。

給付本公司各個總經理及副總經理酬金級距	總經理及副總經理姓名	
	本公司	財務報告內所有公司
低於 1,000,000 元		
1,000,000 元 (含) ~ 2,000,000 元 (不含)		
2,000,000 元 (含) ~ 3,500,000 元 (不含)		
3,500,000 元 (含) ~ 5,000,000 元 (不含)	吳瑞聯、吳瑞旺	吳瑞聯
5,000,000 元 (含) ~ 10,000,000 元 (不含)	吳瑞雄	吳瑞雄、吳瑞旺
10,000,000 元 (含) ~ 15,000,000 元 (不含)		
15,000,000 元 (含) ~ 30,000,000 元 (不含)		
30,000,000 元 (含) ~ 50,000,000 元 (不含)		
50,000,000 元 (含) ~ 100,000,000 元 (不含)		
100,000,000 元以上		
總計		

3. 分派員工酬勞之經理人姓名及派發情形

109 年 12 月 31 日；單位：新台幣仟元

	職稱	姓名	股票 金額	現金 金額	總計	總額占稅後純益 之比例 (%)
經 理 人	總經理	吳瑞雄	0	13,400 (註 1)	13,400 (註 1)	3.16%
	總經理室特別助理	吳瑞聯				
	昆山電子廠總經理	吳瑞旺				
	協理	周煌慶				
	協理	游嘉德				
	協理	陳淑娟				
	協理	廖惠仁				

註 1：109 年度之酬勞分派數為暫估數字(以 108 年度分派比例概算推估)。

(三)分別比較說明本公司及合併報表所有公司於最近二年度支付本公司董事、監察人、總經理及副總經理酬金總額占稅後純益比例之分析，並說明給付酬金之政策、標準與組合、訂定酬金之程序、與經營績效及未來風險之關聯性

(1)本公司及合併報表所有公司於最近二年度支付本公司董事、監察人、總經理及副總經理酬金總額占個體或個別財務報告稅後純益比例

單位：新台幣仟元

年度 身份	108 年度(註 1)		109 年度(註 1)	
	酬金總額	總額占稅後 純益比例(%)	酬金總額	總額占稅後 純益比例(%)
董事(本公司及合併報表)	316	0.06%	771	0.18%
監察人(本公司及合併報表)	158	0.03%	0(註 2)	0.00%(註 2)
本公司 總經理及副總經理	17,516	3.37%	16,272	3.84%
合併報表 總經理及副總經理	19,394	3.73%	18,070	4.26%

註 1：本表 108 年度係指 108 年度之盈餘分配情形，於 109 年度發放；109 年度之酬勞數為暫估數字(以 108 年度分配比例概算推估)。

註 2：本公司已設置審計委員會取代監察人職權，故無監察人酬金。

(2)由上表可知本公司及合併報表最近二年度發放董事、監察人、總經理及副總經理酬金總額占個體或個別財務報告稅後純益比例相當，並無明顯波動。

(3)有關本公司董事、監察人與經理人酬金給付之政策、標準與組合、與經營績效及未來風險之關聯性：

本公司 108 年度與 109 年度之董事、監察人酬金係明訂於公司章程內，108 年、109 年度由董事會議決議並於年度股東會報告；對於總經理及副總經理之酬金則由本公司董事會會議及依本公司薪資管理辦法執行。

自本公司薪酬委員會於 100 年 12 月成立後，100 年度起本公司董、監、經理人之酬金及員工酬勞金額，乃依其職務、貢獻、績效表現及考量公司未來風險，由薪酬委員會審議並送交董事會決議。

四、公司治理運作情形

(1)董事會運作情形：

最近年度董事會開會 8 次(A1)，董事監察人出席情形如下：

(109.06.24 進行董事改選，109 年改選前召開過 2 次(A2)董事會，改選後 6 次(A3)董事會)

職稱	姓名	實際出(列)席次數(B)	委託出席次數	實際出(列)席率(%) (B/A1 或 A2 或 A3)	備註
董事長	彥霆投資(股)公司 代表人:吳瑞雄	8	0	100%	(B/A1)
董事	彥霆投資(股)公司 代表人:吳彥霆	2	0	100%	董事改選, (B/A2) 已於 109.6.24 卸任
董事	正歲精密工業(股) 公司代表人: 林坤煌	8	0	100%	(B/A1)
董事	正歲精密工業(股) 公司代表人: 劉素芳	8	0	100%	(B/A1)
董事	正歲精密工業(股) 公司代表人:羅奇瑋	8	0	100%	(B/A1)
獨立董事	李效文	8	0	100%	(B/A1)
獨立董事	舒偉仁	2	0	100%	董事改選, (B/A2) 已於 109.6.24 卸任
獨立董事	曾振賢	6	0	100%	董事改選, (B/A3) 於 109.6.24 新任
獨立董事	廖福隆	6	0	100%	董事改選, (B/A3) 於 109.6.24 新任
監察人	維鴻投資(股)公司 代表人: 吳秀鳳	2	0	100%	設審計委員會, (B/A2) 於 109.6.24 卸任
監察人	郭哲銘	2	0	100%	設審計委員會, (B/A2) 於 109.6.24 卸任
監察人	卜慶藩	2	0	100%	設審計委員會, (B/A2) 於 109.6.24 卸任

其他應記載事項：

一、董事會之運作如有下列情形之一者，應敘明董事會日期、期別、議案內容、所有獨立董事意見及公司對獨立董事意見之處理：

(一)證券交易法第 14 條之 3 所列事項：請詳說明一

(二)除前開事項外，其他經獨立董事反對或保留意見且有紀錄或書面聲明之董事會議決事項：無。

二、董事對利害關係議案迴避之執行情形，應敘明董事姓名、議案內容、應利益迴避原因以及參與表決情形：請詳說明二

三、上市上櫃公司應揭露董事會自我(或同儕)評鑑之評估週期及期間、評估範圍、方式及評估內容等資訊，並填列附表二(2)董事會評鑑執行情形：請詳說明三

四、當年度及最近年度加強董事會職能之目標（例如設立審計委員會、提昇資訊透明度等）與執行情形評估：請詳說明四

說明一：

(一)證券交易法第 14 條之 3 所列事項：

董事會	議案內容及後續處理	證交法 14-3 所列事項	獨董持反對 或保留意見
109. 03. 25 109 年第一次董事會	1. 108 年度員工及董監事酬勞發放方式與數額案。	V	無
	2. 修正「取得或處分資產處理程序」案。	V	無
	3. 修正「資金貸與他人作業程序」案。	V	無
	4. 修正「背書保證施行辦法」案。	V	無
	5. 擬處分桃園市中壢區青溪段 567、569 地號土地。	V	無
	獨立董事意見：無		
	公司對獨立董事意見之處理：無		
	決議結果：全體出席董事同意通過。		
109. 05. 13 109 年第二次董事會	1. 因簽證會計師事務所內部輪調，更換會計師事宜案。	V	無
	2. 修正本公司「內部控制制度」案。	V	無
	獨立董事意見：無		
	公司對獨立董事意見之處理：無		
	決議結果：全體出席董事同意通過。		
109. 7. 15 109 年第三次董事會	1. 購買彰化縣福興鄉福安段 588 地號土地，本案依本公司取得或處分資產處理程序執行，提董事會報備。	V	無
	2. 本公司轉投資 100% 之孫公司 CONNTEK INTEGRATED SOLUTIONS INC，擬向本公司申請資金融通。	V	無
	獨立董事意見：無		
	公司對獨立董事意見之處理：無		
	決議結果：第 1 項全體出席董事同意通過。第 2 項除董事長吳瑞雄因利益迴避未參與本案之討論外，經代理主席徵詢其餘出席董事全體無異議照案通過。		
109. 11. 10 109 年第六次董事會	1. 購買桃園市中壢區青溪段 557 地號土地，本案依本公司取得或處分資產處理程序執行提會報備。	V	無
	2. 本公司轉投資 100% 之孫公司 CONNTEK INTEGRATED SOLUTIONS INC，擬向本公司申請資金融通。	V	無
	3. 本公司向 100% 轉投資子公司東莞維升電子製品有限公司及維爾斯電子(昆山)有限公司，購買營業用機器設備乙批。	V	無
	獨立董事意見：無		
	公司對獨立董事意見之處理：無		
	決議結果：全體出席董事同意通過。		
109. 12. 10 109 年第七次董事會	1. 擬議一百零八年度董監事酬勞與經理人員工酬勞分配案。	V	無
	2. 討論本公司經理人年終獎金給付金額案。	V	無

	獨立董事意見：無		
	公司對獨立董事意見之處理：無		
	決議結果：全體出席董事同意通過。		
110.03.25	1. 本公司簽證會計師委任及報酬案。	V	無
110年第一次董事會	2. 109年度員工及董監事酬勞發放方式與數額案。	V	無
	3. 修訂本公司「會計制度」案。	V	無
	獨立董事意見：無		
	公司對獨立董事意見之處理：無		
	決議結果：全體出席董事同意通過。		

說明二：

董事對利害關係議案迴避之執行情形，應敘明董事姓名、議案內容、應利益迴避原因以及參與表決情形：

董事會	議案內容及應利益迴避原因	迴避董事姓名	參與表決董事姓名	董事對利害關係議案迴避之執行情形	參與表決情形
109.12.10 (109年第七次董事會)	<p>議案內容：</p> <p>1. 擬議一百零八年度董監事酬勞與經理人員工酬勞分配案。</p> <p>2. 討論本公司經理人年終獎金給付金額案。</p> <p>應迴避原因：</p> <p>因董事吳瑞雄具員工身分，董監酬勞、員工酬勞分配案及經理人年終獎金給付案因屬涉及其自身利害關係之事項，依法應迴避討論與表決。</p>	吳瑞雄	林坤煌 劉素芳 羅奇璋 李效文 曾振賢 廖福隆	吳瑞雄因與此二議案有自身利害關係，故迴避未參與此二議案之討論與表決，經主席徵詢其餘出席董事全體無異議照案通過。	吳瑞雄因與此二議案有自身利害關係故迴避未參與此二議案之討論與表決，經主席徵詢其餘出席董事全體無異議照案通過。

說明三：

董事會自我(或同儕)評鑑之評估週期及期間、評估範圍、方式及評估內容等資訊：

(2) 董事會評鑑執行情形：

項目	說明
評估週期	每年執行一次
評估期間	109/1/1~109/12/31
評估範圍	董事會績效考核、董事會成員考核、功能性委員會績效考核
評估方式	董事會績效考核由各董事以問卷方式自我評估。
評估內容	(1)董事會績效評估：包括對公司營運之參與程度、董事會決策品質、董事會組成與結構、董事的選任及持續進修、內部控制等。 (2)個別董事成員績效評估：包括公司目標與任務之掌握、董事職責認知、對公司營運之參與程度、內部關係經營與溝通、董事之專業及持續進修、內部控制等。 (3)功能性委員會績效評估：對公司營運之參與程度、功能性委員會職責認知、功能性委員會決策品質、功能性委員會組成及成員選任、內部控制等。
評估結果	已於 110 年第一季進行評鑑並依規定公告於公開資訊觀測站 (1)董事會績效評估結果：有效強化董事會職能且整體運作良好。 (2)個別董事成員績效評估結果：董事對於各項指標自評結果多為認同，有善盡指導及監督公司策略。 (3)功能性委員會績效評估結果： 薪酬委員會：適當且合理建議管理階層薪酬報酬且整體運作良好 審計委員會：發揮監督且整體運作良好。

說明四：當年度及最近年度加強董事會職能之目標（例如設立審計委員會、提昇資訊透明度等）與執行情形評估：

本公司設置薪資報酬委員會及審計委員會，分別協助董事會履行其監督職責。

(二)審計委員會運作情形或監察人參與董事會運作情形

1. 審計委員會運作情形：

審計委員會運作情形資訊

最近年度審計委員會開會 3 次(A)，獨立董事出席情形如下：

職稱	姓名	實際出席次數 (B)	委託出席次數	實際出席率(%) (B/A)(註)	備註
獨立董事	李 效 文	3	0	100%	
獨立董事	曾 振 賢	3	0	100%	
獨立董事	廖 福 隆	3	0	100%	

其他應記載事項：

一、審計委員會之運作如有下列情形之一者，應敘明董事會日期、期別、議案內容、審計委員會決議結果以及公司對審計委員會意見之處理。

(一)證券交易法第 14 條之 5 所列事項：請詳說明一 1.

(二)除前開事項外，其他未經審計委員會通過，而經全體董事三分之二以上同意之議決事項：
無

二、獨立董事對利害關係議案迴避之執行情形，應敘明獨立董事姓名、議案內容、應利益迴避原因以及參與表決情形：無

三、獨立董事與內部稽核主管及會計師之溝通情形（應包括就公司財務、業務狀況進行溝通之重大事項、方式及結果等）：請詳說明二

四、審計委員會之年度工作重點及運作情形：請詳說明三

說明一：

(一)證券交易法第 14 條之 5 所列事項：業經審計委員會同意後呈報董事會。

董事會	議案內容及後續處理	證交法 14-5 所列 事項	未經審計委員會 通過，而經全體董 事 2/3 以上同意
109.07.15 109 年第四次董事會	1. 本公司轉投資 100%之孫公司 CONNTEK INTEGRATED SOLUTIONS INC，擬向本公司申請資金融通。 審計委員會意見：無	V	無
	公司對審計委員會意見之處理：無		
	決議結果：全體出席審計委員同意通過。		
109.11.10 109 年第六次董事會	1. 本公司轉投資 100%之孫公司 CONNTEK INTEGRATED SOLUTIONS INC，擬向公司申請資金融通。	V	無
	2. 討論民國 110 年度稽核計畫	V	無
	審計委員會意見：無		
	公司對審計委員會意見之處理：無		

	決議結果：全體出席審計委員同意通過。		
110.03.25	1.109 年度財務報告、營業報告書及盈餘分派案。	V	無
110 年第一次董事會	2.109 度「內部控制制度有效性考核」及「內部控制制度聲明書」案。	V	無
	3.會計師之超然獨立性評估案。	V	無
	4.本公司簽證會計師委任及報酬案。	V	無
	5.修訂本公司「會計制度」案。	V	無
	審計委員會意見：無		
	公司對審計委員會意見之處理：無		
	決議結果：全體出席審計委員同意通過。		

說明二：

1.本公司 109 年度召開審計委員會，會議時間如下說明三所示。

本公司稽核主管每月就前月份查核缺失及改善補正追蹤情形，提交書面報告予獨立董事核閱，獨立董事對稽核執行結果報告並無異議。本公司召開董事會，獨立董事與稽核主管均列席董事會，稽核主管就內部稽核作業於董事會進行報告。

2.本公司經簽證會計師核閱或查核後之財務報表均送請審計委員會討論，並於同意通過後提董事會報告或決議。簽證會計師於每季審查財務報告時，出具書面溝通函予獨立董事，說明查核工作內容及結果，針對重大會計估計及調整分錄進行說明，稽核主管及會計師與獨立董事隨時可視需要進行聯繫溝通。

獨立董事與會計師溝通情形

109 年度	溝通重點
109.03.25 與治理單位溝通函	108 年度合併財務報表及個體財務報表。
110 年度	溝通重點
110.03.25 與治理單位溝通函	109 年度合併財務報表及個體財務報表。

說明三：

審計委員會之年度工作重點及運作情形：

(一)本公司審計委員會於民國 109 年召開 2 次會議，110 年截至目前召開一次會議，每次會議審計委員皆全數出席，其主要之工作重點及職權事項如下：

- 1.依證交法第十四條之一規定訂定或修正內部控制制度。
- 2.內部控制制度有效性之考核。
- 3.依證交法第三十六條之一規定訂定或修正取得或處分資產、從事衍生性商品交易、資金貸與他人、為他人背書或提供保證之重大財務業務行為之處理程序。
- 4.涉及董事自身利害關係之事項。

- 5.重大之資產或衍生性商品交易。
- 6.重大之資金貸與、背書或提供保證。
- 7.募集、發行或私募具有股權性質之有價證券。
- 8.簽證會計師之委任、解任或報酬。
- 9.財務、會計或內部稽核主管之任免。
- 10.由董事長、經理人及會計主管簽名或蓋章之年度財務報告及須經會計師查核簽證之第二季財務報告。
- 11.其他公司或主管機關規定之重大事項。

(二)民國 109 年度與 110 年度審計委員會運作情形：

開會日期	議案之內容、決議狀況及後續處理
109. 7. 15	一、議案之內容： <ol style="list-style-type: none"> 1. 報告內部稽核業務執行情形。 2. 本公司轉投資 100%之孫公司 CONNTEK INTEGRATED SOLUTIONS INC，擬向本公司申請資金融通。 二、審計委員會決議結果：無意見
109. 11. 10	一、議案之內容： <ol style="list-style-type: none"> 1. 報告內部稽核業務執行情形。 2. 報告 109 年第 3 季「財務報表編製流程管理之內部控制之設計及執行待調整事項按季追蹤查核」。 3. 討論本公司轉投資 100%之孫公司 CONNTEK INTEGRATED SOLUTIONS INC，擬向公司申請資金融通。 4. 討論民國 110 年度稽核計畫。 二、審計委員會決議結果：無意見
110. 3. 25	一、議案之內容： <ol style="list-style-type: none"> 1. 報告內部稽核業務執行情形。 2. 討論 109 年度財務報告、營業報告書及盈餘分派案。 3. 討論 109 度「內部控制制度有效性考核」及「內部控制制度聲明書」。 4. 討論會計師之超然獨立性評估案。 5. 討論本公司簽證會計師委任及報酬案。 6. 討論修訂本公司「會計制度」案。 二、審計委員會決議結果：無意見

2. 監察人參與董事會運作情形：

(109 年於 109.6.24 股東會進行董監事改選，並選出三席獨立董事設立審計委員會取代監察人職權，109.06.24 改選前董事會開會 2 次)

最近年度董事會開會 2 次 (A)，列席情形如下：

職稱	姓名	實際列席次數 (B)	實際列席率 (B/A) (註)	備註
監察人	維鴻投資(股)公司代表人：吳秀鳳	2	100%	公司已於 109.6.24 董事改選選出三席獨立董事，依法設立審計委員會取代監察人職權，故所有監察人已於 109.6.24 卸任
監察人	郭哲銘	2	100%	
監察人	卜慶藩	2	100%	
<p>其他應記載事項：</p> <p>一、監察人之組成及職責：</p> <p>(一) 監察人與公司員工及股東之溝通情形： 監察人得隨時詢問了解公司員工作業情形，與員工及股東的溝通管道順暢。</p> <p>(二) 監察人與內部稽核主管及會計師之溝通情形： 稽核主管每月主動向監察人呈報稽核計畫執行情形與進度，監察人亦得隨時與會計師聯繫，溝通管道順暢。</p> <p>二、監察人列席董事會如有陳述意見，應敘明董事會日期、期別、議案內容、董事會決議結果以及公司對監察人陳述意見之處理：無。</p>				

(三)公司治理運作情形及與上市上櫃公司治理實務守則差異情形及原因：

評估項目	運作情形			與上市上櫃公司治理實務守則差異情形及原因
	是	否	摘要說明	
一、公司是否依據「上市上櫃公司治理實務守則」訂定並揭露公司治理實務守則？	√		本公司已訂定「公司治理實務守則」，並揭露於公司網站。	無重大差異
二、公司股權結構及股東權益				
(一) 公司是否訂定內部作業程序處理股東建議、疑義、糾紛及訴訟事宜，並依程序實施？	√		(一)本公司設有股務室，處理股東建議或糾紛等問題。	無重大差異
(二) 公司是否掌握實際控制公司之主要股東及主要股東之最終控制者名單？	√		(二)本公司隨時掌握董事、監察人、經理人及持股百分之十以上之大股東之持股情形。	無重大差異
(三) 公司是否建立、執行與關係企業間之風險控管及防火牆機制？	√		(三)本公司與關係企業往來訂有「集團企業、特定公司及關係人交易作業程序」、「母子公司交易處理原則」，以控管各項風險機制，並遵循內部控制制度定期查核關係企業相關業務。	無重大差異
(四) 公司是否訂定內部規範，禁止公司內部人利用市場上未公開資訊買賣有價證券？	√		(四)本公司訂有防範內線交易管理辦法及內部重大資訊處理作業程序，並不定期宣導。	無重大差異
三、董事會之組成及職責				
(一) 董事會是否就成員組成擬訂多元化方針及落實執行？	√		(一)本公司董事會成員具法律、財務、行銷、產業經歷等多方面向，普遍具備執行職務所需知識、技能及素養。	無重大差異
(二) 公司除依法設置薪資報酬委員會及審計委員會外，是否自願設置其他各類功能性委員會？		√	(二)本公司依法設置薪資報酬委員會及審計委員會，其他各項功能性管理由各職掌部門負責，未設置其他功能性委員會，未來將視需要評估設立。	無重大差異

評估項目	運作情形			與上市上櫃公司治理實務守則差異情形及原因
	是	否	摘要說明	
(三) 公司是否訂定董事會績效評估辦法及其評估方式，每年並定期進行績效評估，且將績效評估之結果提報董事會，並運用於個別董事薪資報酬及提名續任之參考？	V		(三)本公司已於108年12月16日董事會決議通訂定「董事會績效評估辦法」，並已依辦法每年定期進行績效評估，並呈報董事會，做為董事報酬及提名續任之參考。	無重大差異
(四) 公司是否定期評估簽證會計師獨立性？	V		(四)本公司每年由董事會對簽證會計師進行獨立性與適任性之審查，就財務利益、業務關係、事務所規模、非審計服務項目、簽證公費、服務品質等面向評估，並請會計師出具「超然獨立聲明書」，最近兩年度分別於109年3月25日及110年3月25日提董事會評估審查。	無重大差異
四、上市上櫃公司是否配置適任及適當人數之公司治理人員，並指定公司治理主管，負責公司治理相關事務(包括但不限於提供董事、監察人執行業務所需資料、協助董事、監察人遵循法令、依法辦理董事會及股東會之會議相關事宜、製作董事會及股東會議事錄等)？	V		本公司由總管理處負責統籌公司治理相關事務，並負責督導及分派相關工作予有關部門，以推動公司治理，其相關職權範圍如下： 1. 提供董事執行業務所需資料。 2. 董事會日期及議程規劃，並於會議前七日通知董事，議題如需利益迴避於事前提醒，會後二十日內寄發董事會議事錄。 3. 依法辦理股東會，法定期限內製作開會通知、議事手冊、議事錄，並於修訂公司章程及董事改選後辦理變更登記事務。	無重大差異
五、公司是否建立與利害關係人(包括但不限於股東、員工、客戶及供應商等)溝通管道，及於公司網站設置利害關係人專區，並妥適回應利害關係人所關切之重要企業社會責任議題？	V		本公司網站設有利害關係人專區，並設有專人回覆利害關係人各類問題。	無重大差異

評估項目	運作情形			與上市上櫃公司治理實務守則差異情形及原因
	是	否	摘要說明	
六、公司是否委任專業股務代辦機構辦理股東會事務？	V		本公司委任專業股務代理機構-福邦證券股份有限公司股務代理部，辦理本公司各項股務業務。	無重大差異
七、資訊公開 (一) 公司是否架設網站，揭露財務業務及公司治理資訊？ (二) 公司是否採行其他資訊揭露之方式（如架設英文網站、指定專人負責公司資訊之蒐集及揭露、落實發言人制度、法人說明會過程放置公司網站等）？ (三) 公司是否於會計年度終了後兩個月內公告並申報年度財務報告，及於規定期限前提早公告並申報第一、二、三季財務報告與各月份營運情形？	V V		(一) 本公司已架設網站，並設立投資人專區，可查詢公司各項財務資訊。 (二) 本公司已指定專人負責公司資訊之蒐集及揭露，並依規定落實發言人制度。 (三) 本公司雖未於會計年度終了後兩個月內公告並申報年度財務報告，惟均於規定期限前申報年度財務報告，及於規定期限前提早公告並申報第一、二、三季財務報告與各月份營運情形。	無重大差異 無重大差異 無重大差異
八、公司是否有其他有助於瞭解公司治理運作情形之重要資訊（包括但不限於員工權益、僱員關懷、投資者關係、供應商關係、利害關係人之權利、董事及監察人進修之情形、風險管理政策及風險衡量標準之執行情形、客戶政策之執行情形、公司為董事及監察人購買責任保險之情形等）？	V		1. 本公司訂有退休辦法，以安定員工退休之生活。 2. 本公司訂有性騷擾防治措施及懲戒辦法，以提供員工良好的工作環境。 3. 本公司訂有工作規則，並確實執行相關內容，維護員工權益。 4. 本公司董事會出席狀況良好。 5. 公司已為董事投保董事責任險。 6. 本公司董事對於董事會議之事項有自身利害關係者已自行迴避，不加入表決。	無重大差異
九、請就臺灣證券交易所股份有限公司公司治理中心最近年度發布之公司治理評鑑結果說明已改善情形，及就尚未改善者提出優先加強事項與措施。 1. 已改善情形：訂立公司治理實務守則。 2. 尚未改善情形：提升英文財務資訊揭露。				

(四) 公司如有設置薪酬委員會者，應揭露其組成、職責及運作情形：

1. 組成：

本公司薪酬委員會由三位委員組成，成員包括本公司三席獨立董事，第四屆薪酬委員會主席係由本公司獨立董事李效文先生擔任；薪酬委員會組織章程請參考公開資訊觀測站資訊。

本公司於109年7月15日的董事會中核准任命李效文獨立董事、曾振賢獨立董事、廖福隆先生為四第屆薪酬委員會委員。

(1) 薪資報酬委員會成員資料

身分別 (註1)	姓名	是否具有五年以上工作經驗 及下列專業資格			符合獨立性情形 (註2)										兼任其他公 開發行公司 薪資報酬委 員會成員 數	備註 (註3)	
		商務、法 務、財 務、會計 或公司業 務所需相 關科系之 公私立大 專院校講 師以上	法官、檢 察官、律 師、會計 師或其他 與公司業 務所需之 國家考試 及領有證 書之專門 職業及技 術人員	具有商 務、法 務、財 務、會計 或公司業 務所需之 工作經驗	1	2	3	4	5	6	7	8	9	10			
獨立董事	李效文		✓	✓	✓	✓	✓	✓	✓	✓	✓	✓	✓	✓	✓	0	符合
獨立董事	曾振賢			✓	✓	✓	✓	✓	✓	✓	✓	✓	✓	✓	✓	0	符合
獨立董事	廖福隆			✓	✓	✓	✓	✓	✓	✓	✓	✓	✓	✓	✓	0	符合

註1：身分別請填列係為董事、獨立董事或其他。

註2：各成員於選任前二年及任職期間符合下述各條件者，請於各條件代號下方空格中打“✓”。

- (1) 非公司或其關係企業之受僱人。
- (2) 非公司或其關係企業之董事、監察人(但如為公司與其母公司、子公司或屬同一母公司之子公司依本法或當地國法令設置之獨立董事相互兼任者，不在此限)。
- (3) 非本人及其配偶、未成年子女或以他人名義持有公司已發行股份總數1%以上或持股前十名之自然人股東。
- (4) 非(1)所列之經理人或(2)、(3)所列人員之配偶、二親等以內親屬或三親等以內直系血親親屬。
- (5) 非直接持有公司已發行股份總數5%以上、持股前五名或依公司法第27條第1項或第2項指派代表人擔任公司董事或監察人之法人股東之董事、監察人或受僱人(但如為公司與其母公司、子公司或屬同一母公司之子公司依本法或當地國法令設置之獨立董事相互兼任者，不在此限)。
- (6) 非與公司之董事席次或有表決權之股份超過半數係由同一人控制之他公司董事、監察人或受僱人(但如為公司或其母公司、子公司或屬同一母公司之子公司依本法或當地國法令設置之獨立董事相互兼任者，不在此限)。
- (7) 非與公司之董事長、總經理或相當職務者互為同一人或配偶之他公司或機構之董事(理事)、監察人(監事)或受僱人(但如為公司與其母公司、子公司或屬同一母公司之子公司依本法或當地國法令設置之獨立董事相互兼任者，不在此限)。
- (8) 非與公司有財務或業務往來之特定公司或機構之董事(理事)、監察人(監事)、經理人

或持股5%以上股東（但特定公司或機構如持有公司已發行股份總數20%以上，未超過50%，且為公司與其母公司、子公司或屬同一母公司之子公司依本法或當地國法令設置之獨立董事相互兼任者，不在此限）。

(9)非為公司或關係企業提供審計或最近二年取得報酬累計金額未逾新臺幣50萬元之商務、法務、財務、會計等相關服務之專業人士、獨資、合夥、公司或機構之企業主、合夥人、董事（理事）、監察人（監事）、經理人及其配偶。但依證券交易法或企業併購法相關法令履行職權之薪資報酬委員會、公開收購審議委員會或併購特別委員會成員，不在此限。

(10)未有公司法第30條各款情事之一。

2. 職責：

薪酬委員會旨在協助董事會執行與評估公司薪酬與福利政策，以及董事、監察人及經理人之報酬。

3. 運作情形：

第四屆薪酬委員會主席李效文先生，自109年7月15日董事會聘任第四屆薪酬委員起至110年4月30日共召開2次常會，薪酬委員會委員出席情形如下：

職稱	姓名	實際出席次數	出席率(%)	目前兼任	備註
主席	李效文	2	100%	民德聯合法律事務所律師	獨立董事
委員	曾振賢	2	100%	無 (已從玉山銀行資深協理退休)	獨立董事
委員	廖福隆	2	100%	無 (已從玉山銀行資深協理退休)	獨立董事

(2)薪資報酬委員會運作情形資訊

一、本公司之薪資報酬委員會委員計3人。

二、本屆委員任期：109年7月15日至112年6月23日；最近年度薪資報酬委員會開會2次(A)，委員資格及出席情形如下：

職稱	姓名	實際出席 次數(B)	委託出席 次數	實際出席率 (%) (B/A) (註)	備註
召集人	李效文	2	0	100%	
委員	曾振賢	2	0	100%	
委員	廖福隆	2	0	100%	

其他應記載事項：

一、董事會如不採納或修正薪資報酬委員會之建議，應敘明董事會日期、期別、議案內容、董事會決議結果以及公司對薪資報酬委員會意見之處理：無

二、薪資報酬委員會之議決事項，如成員有反對或保留意見且有紀錄或書面聲明者，應敘明薪資報酬委員會日期、期別、議案內容、所有成員意見及對成員意見之處理：無

三、最近年度薪資報酬委員會開會議案與決議結果及公司對於成員意見之處理情形：

薪資報酬委員會	議案內容	決議結果	公司對薪資報酬委員會意見之處理
第三屆第六次 109.3.25	1. 108 年度員工及董監事酬勞發放方式與數額案。 2. 調整董監事酬勞比率案，提請討論。	經主席徵詢全體出席薪酬委員無異議通過。	提董事會由全體出席董事同意通過
第四屆第一次 109.12.10	1. 108 年度董監事酬勞與經理人員工酬勞分配案。 2. 檢視本公司董事、監察人及經理人績效評估與薪資報酬之政策、制度、標準與結構案。 3. 檢視本公司民國 110 年擬實施之各項薪資報酬項目案。 4. 討論本公司經理人年終獎金給付金額案。 5. 討論本公司薪酬委員會民國 110 年之工作計劃案。 6. 修訂「薪資報酬委員會組織規程」案。	經主席徵詢全體出席薪酬委員無異議通過。	提董事會由全體出席董事同意通過
第四屆第二次 110.3.25	1. 109 年度員工及董事酬勞發放方式數額案。	經主席徵詢全體出席薪酬委員無異議通過。	提董事會由全體出席董事同意通過

備註陳述薪酬委員會職權範圍如下：

應以善良管理人之注意，忠實履行下列職權，並將所提建議提交董事會討論：

1. 訂定並定期檢討董事、監察人及經理人績效評估與薪資報酬之政策、制度、標準與結構。
2. 定期評估並訂定董事、監察人及經理人之薪資報酬。本委員會履行前項職權時，應依下列原則為之：
 - a. 董事、監察人及經理人之績效評估及薪資報酬應參考同業通常水準支給情形，並考量與個人表現、公司經營績效及未來風險之關連合理性。
 - b. 不應引導董事及經理人為追求薪資報酬而從事逾越公司風險胃納之行為。
 - c. 針對董事及高階經理人短期績效發放紅利之比例及部分變動薪資報酬支付時間應考量行業特性及公司業務性質予以決定。

(五)履行社會責任情形及與上市上櫃公司企業社會責任實務守則差異情形及原因：

履行社會責任情形及與上市上櫃公司企業社會責任實務守則差異情形及原因

評估項目	運作情形(註 1)			與上市上櫃公司 企業社會責任 實務守則差異情 形及原因		
	是	否	摘要說明(註 2)			
一、公司是否依重大性原則，進行與公司營運相關之環境、社會及公司治理議題之風險評估，並訂定相關風險管理政策或策略？(註 3)	V		本公司就企業社會責任重大性原則，進行相關議題之風險評估，並依據評估後之風險，訂定相關風險管理政策或策略如下：	無重大差異		
			重大議題		風險評估項目	風險管理政策或策略
			環境		環境保護	推動綠色工廠認證。
			社會		安全生活及工作環境	(1)提供員工安全與健康之生活與工作環境。 (2)辦理員工定期健康檢查。 (3)提供員工適當之教育訓練與安全防護用具。 (4)辨識各類危險源與風險並擬定計畫控制因應。
	公司治理	法令遵循	落實內部制度控制機制，確保各項作業依循法令規範。			
二、公司是否設置推動企業社會責任專(兼)職單位，並由董事會授權高階管理階層處理，及向董事會報告處理情形？	V		公司推動企業社會責任是由總管理處負責推動，並向董事會呈報。	無重大差異		
三、環境議題						
(一) 公司是否依其產業特性建立合適之環境管理制度？	V		(一) 本公司廠區取得ISO14001環境管理系統認證。	無重大差異		
(二) 公司是否致力於提升各項資源之利用效率，並使用對環境負荷衝擊低之再生物料？	V		(二) 本公司廢料已委由廢棄物清除許可認證機構負責回收再利用。	無重大差異		

<p>(三) 公司是否評估氣候變遷對企業現在及未來的潛在風險與機會，並採取氣候相關議題之因應措施？</p>	V		<p>(三) 本公司持續關注全球氣候變遷，訂立節能減碳措施。</p>	無重大差異
<p>(四) 公司是否統計過去兩年溫室氣體排放量、用水量及廢棄物總重量，並制定節能減碳、溫室氣體減量、減少用水或其他廢棄物管理之政策？</p>	V		<p>(四) 本公司力行節能減碳措施，如廠區照明全面改換T8燈管、推行無紙化表單、室內空調溫控、時控、資源回收利用等。</p>	無重大差異
<p>四、社會議題</p> <p>(一) 公司是否依照相關法規及國際人權公約，制定相關之管理政策與程序？</p> <p>(二) 公司是否訂定及實施合理員工福利措施(包括薪酬、休假及其他福利等)，並將經營績效或成果適當反映於員工薪酬？</p> <p>(三) 公司是否提供員工安全與健康之工作環境，並對員工定期實施安全與健康教育？</p> <p>(四) 公司是否為員工建立有效之職涯能力發展培訓計畫？</p> <p>(五) 對產品與服務之顧客健康與安全、客戶隱私、行銷及標示，公司是否遵循相關法規及國際準則，並制定相關保護消費者權益政策及申訴程序？</p> <p>(六) 公司是否訂定供應商管理政策，要求供應商在環保、職業安全衛生或勞動人權等議題遵循相關規範，及其實施情形？</p>	V	V	<p>(一) 本公司遵守勞基法及尊重國際公認基本勞動人權原則相關規定，並納入相關管理政策中。</p> <p>(二) 本公司依法訂定各項員工福利措施，並依營運績效、內部績效管理辦法及參考社會經營環境等面向，連結社會責任相關規範，訂立合理薪資報酬政策，並於管理規章明訂獎勵及懲誡。</p> <p>(三) 本公司對員工定期實施勞工安全宣導、消防、安全演練講習，並定期實施員工健康檢查及宣導安全衛生工作守則。</p> <p>(四) 公司各部門每季規定開立教育訓練課程，提供員工各項專門知識，作為人才培訓根基。</p> <p>(五) 本公司主要產品為電源連接線，需有符合各國安規規範的標示。</p> <p>(六) 本公司於供應商手冊中列有環境/社會責任承諾，如供應商違反相關規定，得主張終止或解除契約。</p>	無重大差異
<p>五、公司是否參考國際通用之報告書編製準則或指引，編製企業社會責任報告書等揭露公司非財務資訊之報告書？前揭報告書是否取得第三方驗證單位之確信或保證意見？</p>		V	<p>本公司目前未編製企業社會責任報告書，未來將參考國際適用編製準則編製。</p>	相關事宜尚在規劃中

六、公司如依據「上市上櫃公司企業社會責任實務守則」定有本身之企業社會責任守則者，請敘明其運作與所定守則之差異情形：

本公司尚未制定上市上櫃公司企業社會責任實務守則，惟有關企業社會責任相關規範訂立於人事，採購、生產等作業中。

七、其他有助於瞭解企業社會責任運作情形之重要資訊：

- 1.本公司企業文化：誠信立業、正直待人、以勞獲得、以儉致富、完美自己、造福人群。故誠信經營為本公司一貫要求的原則，以善盡社會責任。
- 2.環保方面：本公司廢料已委由廢棄物清除許可認證機構負責回收再利用。
- 3.在社區參與、社會貢獻、社會服務、社會公益方面：捐助電腦、提供符合安全標準產品等，未來將更積極參與。
- 4.在消費者權益方面：投保500萬美金產品責任險。

註 1：運作情形如勾選「是」，請說明所採行之重要政策、策略、措施及執行情形；運作情形如勾選「否」，請解釋原因並說明未來採行相關政策、策略及措施之計畫。

註 2：公司已編製企業社會責任報告書者，運作情形得註明查閱企業社會責任報告書方式及索引頁次替代之。

註 3：重大性原則係指有關環境、社會及公司治理議題對公司投資人及其他利害關係人產生重大影響者。

(六) 履行誠信經營情形及與上市上櫃公司誠信經營守則差異情形及原因：

履行誠信經營情形及與上市上櫃公司誠信經營守則差異情形及原因

評估項目	運作情形			與上市上櫃公司誠信經營守則差異情形及原因
	是	否	摘要說明	
<p>一、訂定誠信經營政策及方案</p> <p>(一) 公司是否制定經董事會通過之誠信經營政策，並於規章及對外文件中明示誠信經營之政策、作法，以及董事會與高階管理階層積極落實經營政策之承諾？</p> <p>(二) 公司是否建立不誠信行為風險之評估機制，定期分析及評估營業範圍內具較高不誠信行為風險之營業活動，並據以訂定防範不誠信行為方案，且至少涵蓋「上市上櫃公司誠信經營守則」第七條第二項各款行為之防範措施？</p> <p>(三) 公司是否於防範不誠信行為方案內明定作業程序、行為指南、違規之懲戒及申訴制度，且落實執行，並定期檢討修正前揭方案？</p>	V		<p>(一) 本公司已訂有董事會通過之誠信經營守則，並揭露於公司網站。</p> <p>(二) 本公司於「誠信經營作業程序及行為指南」中明訂禁止行賄及收賄、提供或收受不正當利益，不提供或承諾疏通費，不提供非法政治獻金，不當慈善捐贈或贊助，洩漏商業機密等不誠信行為，均已採行防範措施。</p> <p>(三) 本公司訂有「誠信經營作業程序及行為指南」，明訂各方案處理程序及相關規範。</p>	<p>無重大差異</p> <p>無重大差異</p> <p>無重大差異</p>
<p>二、落實誠信經營</p> <p>(一) 公司是否評估往來對象之誠信紀錄，並於其與往來交易對象簽訂之契約中明定誠信行為條款？</p> <p>(二) 公司是否設置隸屬董事會之推動企業誠信經營專責單位，並定期(至少一年一次)向董事會報告其誠信經營政策與防範不誠信行為方案及監督執行情形？</p>	V	V	<p>(一) 本公司於供應商手冊中之供應商守則暨承諾書中訂有交易承諾，承諾不向本公司員工或公司關係人進行任何賄賂或從事不正當利益。</p> <p>(二) 本公司為健全誠信經營之管理，由稽核室負責誠信經營政策與防範方案之制定及監督執行；並已於 110 年 3 月 25 日在董事會報告。</p>	<p>無重大差異</p> <p>無重大差異</p>

評估項目	運作情形			與上市上櫃公司誠信經營守則差異情形及原因
	是	否	摘要說明	
(三) 公司是否制定防止利益衝突政策、提供適當陳述管道，並落實執行？	V		(三) 本公司服務契約書訂立有防止員工及關係人直接或間接圖利行為，如需陳述可向法院務、稽核等單位陳述說明。	無重大差異
(四) 公司是否為落實誠信經營已建立有效的會計制度、內部控制制度，並由內部稽核單位依不誠信行為風險之評估結果，擬訂相關稽核計畫，並據以查核防範不誠信行為方案之遵循情形，或委託會計師執行查核？	V		(四) 本公司對落實誠信經營，於會計制度及內部控制制度中建立控管機制，稽核單位依年度各項稽核計畫，對高風險作業加強防範。	無重大差異
(五) 公司是否定期舉辦誠信經營之內、外部之教育訓練？	V		(五) 本公司於 109 年 12 月 25 日對現任董事及全體員工進行誠信經營政策宣導，課程大綱包括誠信經營守則訂定目的、受規範的對象及何謂不誠信行為、防範不誠信行為之範圍等要項說明。	無重大差異
三、公司檢舉制度之運作情形				
(一) 公司是否訂定具體檢舉及獎勵制度，並建立便利檢舉管道，及針對被檢舉對象指派適當之受理專責人員？	V		(一) 本公司訂有道德行為準則，鼓勵檢舉任何非法及違反道德行為，並設有檢舉信箱，由專責人員處理相關事務。	無重大差異
(二) 公司是否訂定受理檢舉事項之調查標準作業程序、調查完成後應採取之後續措施及相關保密機制？	V		(二) 本公司訂有檢舉制度流程，並以保密方式謹慎調查蒐證。	無重大差異
(三) 公司是否採取保護檢舉人不因檢舉而遭受不當處置之措施？	V		(三) 本公司接受檢舉，對檢舉人身份進行保密及保護。	無重大差異
四、加強資訊揭露 公司是否於其網站及公開資訊觀測站，揭露其所定誠信經營守則內容及推動成效？	V		(一) 本公司於網站中揭露誠信經營守則。	無重大差異
五、公司如依據「上市上櫃公司誠信經營守則」定有本身之誠信經營守則者，請敘明其運作與所定守則之差異情形：無				

評估項目	運作情形		與上市上櫃公司誠信經營 守則差異情形及原因
	是	否	
六、其他有助於瞭解公司誠信經營運作情形之重要資訊：無			

(七)公司如有訂定公司治理守則及相關規章者，應揭露其查詢方式：無。

(八)其他足以增進對公司治理運作情形之瞭解的重要資訊，得一併揭露：無。

(九)內部控制制度執行狀況


1. 內部控制聲明書：

維熹科技股份有限公司
內部控制制度聲明書

日期：110年03月25日

- 本公司民國 109 年度之內部控制制度，依據自行評估的結果，謹聲明如下：
- 一、本公司確知建立、實施和維護內部控制制度係本公司董事會及經理人之責任，本公司業已建立此一制度。其目的係在對營運之效果及效率(含獲利、績效及保障資產安全等)、報導具可靠性、及時性、透明性及符合相關規範暨相關法令規章之遵循等目標的達成，提供合理的確保。
 - 二、內部控制制度有其先天限制，不論設計如何完善，有效之內部控制制度亦僅能對上述三項目標之達成提供合理的確保；而且，由於環境、情況之改變，內部控制制度之有效性可能隨之改變。惟本公司之內部控制制度設有自我監督之機制，缺失一經辨認，本公司即採取更正之行動。
 - 三、本公司係依據「公開發行公司建立內部控制制度處理準則」(以下簡稱「處理準則」)規定之內部控制制度有效性之判斷項目，判斷內部控制制度之設計及執行是否有效。該「處理準則」所採用之內部控制制度判斷項目，係為依管理控制之過程，將內部控制制度劃分為五個組成要素：1.控制環境，2.風險評估，3.控制作業，4.資訊與溝通，及5.監督作業。每個組成要素又包括若干項目。前述項目請參見「處理準則」之規定。
 - 四、本公司業已採用上述內部控制制度判斷項目，評估內部控制制度之設計及執行的有效性。
 - 五、本公司基於前項評估結果，認為本公司於民國109年12月31日的內部控制制度(含對子公司之監督與管理)，包括瞭解營運之效果及效率目標達成之程度、報導係屬可靠、及時、透明及符合相關規範暨相關法令規章之遵循有關的內部控制制度等之設計及執行係屬有效，其能合理確保上述目標之達成。
 - 六、本聲明書將成為本公司年報及公開說明書之主要內容，並對外公開。上述公開之內容如有虛偽、隱匿等不法情事，將涉及證券交易法第二十條、第三十二條、第一百七十一條及第一百七十四條等之法律責任。
 - 七、本聲明書業經本公司民國110年03月25日董事會通過，出席董事七人中，無人持反對意見，餘均同意本聲明書之內容，併此聲明。

維熹科技股份有限公司



董事長：



簽章

總經理：



簽章

2. 委託會計師專案審查內部控制制度者，應揭露會計師審查報告：無。

(十)最近年度及截至年報刊印日止，公司及其內部人員依法被處罰，或公司對其內部人員違反內部控制制度規定之處罰，其處罰結果可能對股東權益或證券價格有重大影響者，應列明其處罰內容、主要缺失與改善情形：無。

(十一)最近年度及截至年報刊印日止，股東會及董事會之重要決議及股東常會議事項執行情形之檢討：

1. 最近年度及截至年報刊印日止，股東會及董事會之重要決議：

日期	類別	重要決議事項
109. 3. 25	董事會	<p>一、報告事項：</p> <p>(一)內部稽核業務執行情形報告。</p> <p>(二)本公司自行編製財務報告能力說明報告。。</p> <p>二、討論事項：</p> <p>(一)本公司一百零九年度營運計畫案。</p> <p>(二)108度「內部控制制度有效性考核」及「內部控制制度聲明書」案。</p> <p>(三)會計師之超然獨立性評估案。</p> <p>(四)108年度員工及董監事酬勞發放方式與數額案。</p> <p>(五)民國一百零八年度個體財務報告及合併財務報告案。</p> <p>(六)一百零八年度營業報告書案。</p> <p>(七)一百零八年度盈餘分配案。</p> <p>(八)修正「公司章程」案。</p> <p>(九)修正「董事及監察人選舉辦法」案。</p> <p>(十)修正「取得或處分資產處理程序」案。</p> <p>(十一)修正「資金貸與他人作業程序」案。</p> <p>(十二)修正「背書保證施行辦法」案。</p> <p>(十三)擬處分桃園市中壢區青溪段土地。</p> <p>(十四)因應業務發展及理財需要，擬向銀行申請短期授信額度。</p> <p>(十五)修訂本公司「誠信經營守則」案。</p> <p>(十六)修訂本公司「道德行為準則」案。</p> <p>(十七)訂定本公司「公司治理實務守則」案。</p> <p>(十八)選舉第7屆董事案。</p> <p>(十九)提名及通過董事及獨立董事候選人名單案。</p> <p>(二十)解除新任董事及其代表人競業禁止之限制案。</p> <p>(二十一)受理股東提出股東常會議案暨提名董事(含獨立董事)候選人名單之提案提名期間、應選名額及受理處所案。</p>
109. 05. 13	董事會	<p>一、討論事項(一)：</p> <p>(一)因簽證會計師事務所內部輪調，更換會計師事宜案。</p>

		<p>二、報告事項：</p> <p>(一)本公司民國一百零九年度第一季合併財務報告。</p> <p>(二)內部稽核業務執行情形報告。</p> <p>三、討論事項(二)：</p> <p>(一)108年度盈餘分配現金股利案。</p> <p>(二)修正本公司「內部控制制度」案。</p>
109.06.24	董事會	<p>一、討論事項：</p> <p>(一)選舉第七屆董事長案。</p>
109.07.15	董事會	<p>一、報告事項：</p> <p>(一)內部稽核業務執行情形報告。</p> <p>(二)本公司購買董監事責任保險報告。</p> <p>(三)購買彰化縣福興鄉福安段588地號土地，本案依本公司取得或處分資產處理程序執行，提董事會報備。</p> <p>二、討論事項：</p> <p>(一)討論本公司一百零八年度盈餘分派現金股利之基準日與發放日。</p> <p>(二)擬聘請第四屆薪資報酬委員。</p> <p>(三)本公司轉投資100%之孫公司 CONNTEK INTEGRATED SOLUTIONS INC，擬向本公司申請資金融通。</p> <p>(四)本公司為因應業務發展及理財需要，向銀行申請短期授信額度。</p>
109.08.12	董事會	<p>一、報告事項：</p> <p>(一)本公司民國一百零九年度第二季合併財務報告。</p> <p>(二)修正「董事會議事規範」案</p>
109.11.10	董事會	<p>一、報告事項：</p> <p>(一)本公司民國一百零九年度第三季合併財務報告。</p> <p>(二)內部稽核業務執行情形報告。</p> <p>(三)購買桃園市中壢區青溪段557地號土地，本案依本公司取得或處分資產處理程序執行提會報備。</p> <p>二、討論事項：</p> <p>(一)本公司轉投資100%之孫公司 CONNTEK INTEGRATED SOLUTIONS INC，向本公司申請資金融通。</p> <p>(二)討論民國110年度稽核計畫。</p> <p>(三)修正「董事會議事規範」案。</p> <p>三、承認事項：</p> <p>(一)本公司向100%轉投資子公司東莞維升電子製品有限公司及維爾斯電子(昆山)有限公司，購買營業用機器設備乙批。</p>
109.12.10	董事會	<p>一、討論事項：</p> <p>(一)一百零八年度董監事酬勞與經理人員工酬勞分配案。</p> <p>(二)本公司經理人年終獎金給付金額案。</p> <p>(三)本公司為因應業務發展及理財需要向銀行申請短期授信額度。</p>

		(四)「薪資報酬委員會組織規程」修正案。
110.3.25	董事會	<p>一、報告事項：</p> <p>(一)內部稽核業務執行情形報告。</p> <p>(二)民國 109 年度董事會績效評估報告。</p> <p>(三)民國 109 年度推動企業誠信經營政策執行情形報告。</p> <p>二、討論事項：</p> <p>(一)本公司一百零九年度營運計畫案。</p> <p>(二)109度「內部控制制度有效性考核」及「內部控制制度聲明書」案。</p> <p>(三)會計師之超然獨立性評估案。</p> <p>(四)本公司簽證會計師委任及報酬案。</p> <p>(五)109年度員工及董事酬勞發放方式與數額案。</p> <p>(六)109年度財務報告、營業報告書及盈餘分派案。</p> <p>(七)109 年度盈餘分派現金股利案。</p> <p>(八)修正「董事選舉辦法」案。</p> <p>(九)修正「股東會議事規則」案。</p> <p>(十)為因應業務發展及理財需要，擬向銀行申請短期授信額度案。</p> <p>(十一)修訂本公司「會計制度」案。</p> <p>(十二)110 年股東常會受理股東提案相關事宜案。</p> <p>(十三)訂定 110 年股東常會相關事宜案。</p>

2. 最近年度股東常會決議事項執行情形之檢討：

109 股東常會重要決議內容及執行情形：

109 年 6 月 24 日股東常會通過之決議事項執行情形與檢討	<p>1. 通過一百零八年度營業報告書及財務報告：執行情形：已執行完成。</p> <p>2. 通過一百零八年度盈餘分配案：執行情形：訂定 109 年 8 月 8 日為分配基準日，109 年 8 月 28 日為發放日。(每股分配現金股利 3 元。)；已執行完成。</p>
----------------------------------	--

(十二) 最近年度及截至年報刊印日止，董事或監察人對董事會通過重要決議有不同意見且有紀錄或書面聲明者，其主要內容：無。

(十三) 最近年度及截至年報刊印日止，公司董事長、總經理、會計主管、財務主管、內部稽核主管、公司治理主管及研發主管等辭職解任情形之彙總：

公司有關人士辭職解任情形彙總表

110 年 4 月 30 日

職稱	姓名	到任日期	解任日期	辭職或解任原因
內部稽核主管	劉小綾	103/3/24	110/4/16	個人因素提出辭呈

註：所稱公司有關人士係指董事長、總經理、會計主管、財務主管、內部稽核主管、公司治理主管及研發主管等。

五、會計師公費資訊

(一)公司可採級距方式揭露會計師公費：

會計師公費資訊與級距表

會計師事務所名稱	會計師姓名	查核期間	備註
資誠聯合會計師事務所	周筱姿 梁益彰	109/01/01~109/12/31	

金額單位：新台幣仟元

金額級距		公費項目	審計公費	非審計公費	合計
1	低於 2,000 千元		0	0	0
2	2,000 千元 (含) ~4,000 千元		3,450	0	3,450
3	4,000 千元 (含) ~6,000 千元		0	0	0
4	6,000 千元 (含) ~8,000 千元		0	0	0
5	8,000 千元 (含) ~10,000 千元		0	0	0
6	10,000 千元 (含) 以上		0	0	0

1. 給付簽證會計師、簽證會計師所屬事務所及其關係企業之非審計公費占審計公費之比例達四分之一以上者，應揭露審計與非審計公費金額及非審計服務內容。

單位：新台幣仟元

會計師事務所名稱	會計師姓名	審計公費	非審計公費					會計師查核期間	備註
			制度設計	工商登記	人力資源	其他(註)	小計		
資誠聯合會計師事務所	周筱姿 梁益彰	3,450	0	0	0	0	0	109/01/01~109/12/31	

2. 更換會計師事務所且更換年度所給付之審計公費較更換前一年度之審計公費減少者，應揭露審計公費減少金額、比例及原因：無。
3. 審計公費較前一年度減少達百分之十以上者，應揭露審計公費減少金額、比例及原因：無。

六、更換會計師資訊：公司如在最近二年度及其期後期間有更換會計師情形者，應揭露下列事項：

(一) 關於前任會計師：

更換日期	自民國 109 年第一季度財務報表更換會計師簽證		
更換原因及說明	因受任之資誠聯合會計師事務所內部管理組織之調整，故簽證會計師由周筱姿、林瑟凱會計師變更為周筱姿、梁益彰會計師。		
說明係委任人或會計師終止或不接受委任	當事人	會計師	委任人
	主動終止委任	不適用	不適用
	不再接受(繼續)委任	不適用	不適用
最新兩年內簽發無保留意見以外之查核報告書意見及原因	無		
與發行人有無不同意見	有	會計原則或實務	
		財務報告之揭露	
		查核範圍或步驟	
		其他	
	無	V	
說明			
其他揭露事項 (本準則第十條第六款第一目之四至第一目之七應加以揭露者)	無		

(二) 關於繼任會計師：

事務所名稱	資誠聯合會計師事務所
會計師姓名	周筱姿、梁益彰
委任之日期	自民國 109 年第一季度財務報表更換會計師簽證
委任前就特定交易之會計處理方法或會計原則及對財務報告可能簽發之意見諮詢事項及結果	無
繼任會計師對前任會計師不同意見事項之書面意見	無

(三) 前任會計師對本準則第 10 條第 6 款第 1 目及第 2 目之 3 事項之復函：無。

七、公司之董事長、總經理、負責財務或會計事務之經理人，最近一年內曾任職於簽證會計師所屬事務所或其關係企業者：無。

八、最近年度及截至年報刊印日止，董事、監察人、經理人及持股比例超過百分之十之股東股權移轉及股權質押變動情形

(一)董事、監察人、經理人及大股東股權變動情形

單位：仟股

職稱	姓名	109 年度		當年度截止至 4 月 27 日止	
		持有股數增 (減) 數	質押股數增 (減) 數	持有股數增 (減) 數	質押股數增 (減) 數
董事	彥霆投資(股)公司	0	0	0	0
董事長(法人代表)	吳瑞雄	0	0	0	0
董事(法人代表)	吳彥霆 (董事改選卸任日：109.6.24)	0	0	0	0
董事/大股東	正歲精密工業(股)公司	0	0	0	0
董事(法人代表)	林坤煌	0	0	0	0
董事(法人代表)	劉素芳	0	0	0	0
董事(法人代表)	羅奇璋	0	0	0	0
獨立董事	李效文	0	0	0	0
獨立董事	曾振賢 (董事改選就任日：109.6.24)	0	0	0	0
獨立董事	廖福隆 (董事改選就任日：109.6.24)	0	0	0	0
獨立董事	舒偉仁 (董事改選卸任日：109.6.24)	0	0	0	0
監察人	維鴻投資股份有限公司 (董事改選卸任日：109.6.24)	0	0	0	0
監察人(法人代表)	代表人：吳秀鳳 (董事改選卸任日：109.6.24)	0	0	0	0
監察人	郭哲銘 (董事改選卸任日：109.6.24)	0	0	0	0
監察人	卜慶藩 (董事改選卸任日：109.6.24)	0	0	0	0
總經理	吳瑞雄	0	0	0	0
總經理室特別助理	吳瑞聯	0	0	0	0
昆山電子廠總經理	吳瑞旺	0	0	(44)	0
協理	謝進益 (109.8.31 退休)	0	0	0	0
協理	廖惠仁	0	0	0	0
協理	陳淑娟	0	0	0	0
協理	游嘉德	0	0	0	0
協理	周煌慶	0	0	0	0

(二)股權移轉之相對人為關係人者：

股權移轉資訊

姓名(註1)	股權移轉原因 (註2)	交易日期	交易相對人	交易相對人與公司、董事、 監察人及持股比例超過 百分之十股東之關係	股數	交易價格
吳瑞旺	處分(贈與)	110.01.20	吳至璿	父子贈與	29,000	49.0
吳瑞旺	處分(贈與)	110.01.20	吳至高	父子贈與	15,000	49.0
梁瑞珍	處分(贈與)	110.01.20	吳至高	母子贈與	15,000	49.0
梁瑞珍	處分(贈與)	110.01.20	吳至泰	母子贈與	29,000	49.0

註1：係填列公司董事、監察人、經理人及持股比例超過百分之十股東姓名。

註2：係填列取得或處分。

(三)股權質押之相對人為關係人者：無

九、持股比例占前十名之股東，其相互間為關係人或為配偶、二親等以內之親屬關係之資訊：

持股比例占前十名之股東，其相互間之關係資料

110年4月27日；單位：股

姓名	本人持有股份		配偶、未成年子女持有股份		利用他人名義合計持有股份		前十大股東相互間具有關係人或為配偶、二親等以內之親屬關係者，其名稱或姓名及關係。		備註
	股數	持股比例	股數	持股比例	股數	持股比例	名稱(或姓名)	關係	
正崙精密工業(股)公司	22,282,424	18.84%							
台灣富璘投資(股)公司	5,238,035	4.43%							
吳瑞雄	3,884,126	3.28%	3,417,230	2.89%			施鳴季 彥霆投資(股)公司	夫妻 吳瑞雄為彥霆投資董事長	
施鳴季	3,417,230	2.89%	3,884,126	3.28%			吳瑞雄 彥毅投資(股)公司	夫妻 施鳴季為彥毅投資董事長	
彥毅投資(股)公司	2,841,823	2.40%					施鳴季	施鳴季為彥毅投資董事長	
彥霆投資(股)公司	2,841,823	2.40%					吳瑞雄	吳瑞雄為彥霆投資董事長	
正發投資(股)公司	2,531,117	2.14%							
金勝投資(股)公司	2,434,853	2.06%							
維鴻投資(股)公司	2,186,017	1.85%							
恒榮投資(股)公司	2,169,201	1.83%							
林坤煌(註1)(註2)	6,723	0.01%	6,723	0.01%					
劉素芳(註1)(註3)	0	0							
羅奇璋(註1)	1,153	0.00%	0	0					
吳瑞雄(註4)	3,884,126	3.28%	3,417,230	2.89%					
陳思青(註5)	680	0.00%	942	0.00%					
陳義論(註6)	497,775	0.42%	323,371	0.27%					
蔡佩宜(註7)	17	0.00%		0.00%					

註1：正崙精密(股)公司之法人代表人。

註2：正發投資(股)公司之法人代表人。

註3：台灣富璘投資(股)公司董事長。

註4：彥霆投資(股)公司之法人代表人。

註5：金勝投資(股)公司董事長。

註6：維鴻投資(股)公司董事長。

註7：恒榮投資(股)公司董事長。

十、公司、公司之董事、監察人、經理人及公司直接或間接控制之事業對同一轉投資事業之持股數，並合併計算綜合持股比例：本公司無此情形。

110年3月31日；單位：仟股；%

轉投資事業 (註)	本公司投資		董事、監察人、經理人及直接或間接控制事業之投資		綜合投資	
	股數	持股比例	股數	持股比例	股數	持股比例
-	-	-	-	-	-	-

註：係本公司採用權益法之長期投資。

肆、募資情形

一、資本及股份

(一)股本來源

1. 股本形成經過

單位：新台幣仟元、仟股

年 月	發行 價格	核定股本		實收股本		備註		
		股 數	金 額	股 數	金 額	股本 來源	以現金以外 之財產抵充 股 款 者	其 他
91年9月	10元	100	1,000	100	1,000	設立股本	無	(註1)
91年11月	10元	30,100	301,000	30,100	301,000	現金增資300,000仟元	無	(註2)
93年10月	10元	70,000	700,000	39,465	394,650	盈餘轉增資75,250仟元、員工紅利轉增資18,400仟元	無	(註3)
94年8月	10元	70,000	700,000	58,994.5	589,945	盈餘轉增資118,395仟元、員工紅利轉增資26,900仟元、現金增資50,000仟元	無	(註4)
95年2月	10元	70,000	700,000	63,994.5	639,945	現金增資50,000仟元	無	(註5)
95年8月	10元	100,000	1,000,000	75,593.7	755,937	盈餘轉增資95,992仟元、員工紅利轉增資20,000仟元	無	(註6)
96年8月	10元	100,000	1,000,000	81,873.4	818,734	盈餘轉增資37,797仟元、員工紅利轉增資25,000仟元	無	(註7)
96年10月	10元	150,000	1,500,000	92,123.4	921,234	現金增資102,500仟元	無	(註8)
97年8月	10元	150,000	1,500,000	99,229.5	992,295	盈餘轉增資46,062仟元、員工紅利轉增資25,000仟元	無	(註9)
98年8月	10元	150,000	1,500,000	102,111.5	1,021,115.4	盈餘轉增資19,846仟元、員工認股權認股轉增資8,974仟元	無	(註10)
99年1月	10元	150,000	1,500,000	102,478.1	1,024,780.6	員工認股權認股轉增資3,665仟元	無	(註11)
99年4月	10元	150,000	1,500,000	103,234.9	1,032,349.0	員工認股權認股轉增資7,568仟元	無	(註12)
99年8月	10元	150,000	1,500,000	105,299.6	1,052,996.0	盈餘轉增資20,647仟元	無	(註13)
100年1月	10元	150,000	1,500,000	106,460.2	1,064,601.8	員工認股權認股轉增資11,606仟元	無	(註14)
100年4月	10元	150,000	1,500,000	108,026.2	1,080,262.4	員工認股權認股轉增資15,661仟元	無	(註15)
100年8月	10元	150,000	1,500,000	110,186.6	1,101,867.7	盈餘轉增資21,605仟元	無	(註16)
100年10月	10元	150,000	1,500,000	111,190.8	1,111,907.9	員工認股權認股轉增資10,040仟元	無	(註17)

100年12月	10元	150,000	1,500,000	111,227.9	1,112,279.3	員工認股權認股轉增資 371 仟元	無	(註 18)
102年10月	10元	150,000	1,500,000	113,329.9	1,133,299.3	員工認股權認股轉增資 21,020 仟元	無	(註 19)
102年12月	10元	150,000	1,500,000	113,644.9	1,136,449.3	員工認股權認股轉增資 3,150 仟元	無	(註 20)
103年12月	10元	150,000	1,500,000	115,764.9	1,157,649.3	員工認股權認股轉增資 21,200 仟元	無	(註 21)
104年11月	10元	150,000	1,500,000	118,257.9	1,182,579.3	員工認股權認股轉增資 24,930 仟元	無	(註 22)

註 1：91 年 09 月 03 日府建商字第 091185776 號函。

註 2：91 年 11 月 28 日經授商字第 09101479170 號函。

註 3：93 年 10 月 11 日府建商字第 09320901300 號函。

註 4：94 年 8 月 22 日經授商字第 09401162220 號函。

註 5：95 年 2 月 14 日經授商字第 09501025270 號函。

註 6：95 年 8 月 3 日經授商字第 0950134140 號函。

註 7：96 年 8 月 17 日經授商字第 09601197770 號函。

註 8：96 年 10 月 3 日經授商字第 09601243580 號函。

註 9：97 年 8 月 29 日經授商字第 09701214370 號函。

註 10：98 年 8 月 27 日經授商字第 09801195270 號函。

註 11：99 年 1 月 15 日經授商字第 09901009220 號函。

註 12：99 年 4 月 15 日經授商字第 09901077530 號函。

註 13：99 年 8 月 30 日經授商字第 09901195610 號函。

註 14：100 年 1 月 31 日經授商字第 10001021650 號函。

註 15：100 年 4 月 21 日經授商字第 10001077360 號函。

註 16：100 年 8 月 10 日經授商字第 10001181920 號函。

註 17：100 年 10 月 14 日經授商字第 10001238560 號函。

註 18：100 年 12 月 2 日經授商字第 10001274950 號函。

註 19：102 年 10 月 21 日經授商字第 10201212450 號函。

註 20：102 年 12 月 11 日經授商字第 10201252220 號函。

註 21：103 年 12 月 4 日經授商字第 10301249270 號函。

註 22：104 年 11 月 25 日經授商字第 10401251030 號函。

2. 股份種類

110年4月27日；單位：股

股 份 種 類	核 定 股 本			備 註
	流通在外股份	未 發 行 股 份	合 計	
普通股	118,257,927	31,742,073	150,000,000	-

註：為已上市股票

3. 總括申報制度相關資訊：無

(二) 股東結構：

110年4月27日；單位：股

股東 結構 數量	政 府 機 構	金 融 機 構	其 他 法 人	個 人	外 國 機 構 及 外 人	合 計
	人 數	0	0	50	10,109	70
持 有 股 數	0	0	49,886,963	62,590,322	5,780,642	118,257,927
持 股 比 例	0.00%	0.00%	42.18%	52.93%	4.89%	100.00%

註：本公司非第一上市（櫃）公司及興櫃公司。

(三) 股權分散情形

110年4月27日；單位：股

持 股 分 級	股 東 人 數	持 有 股 數	持 股 比 例
1 至 999	1,555	226,634	0.19%
1,000 至 5,000	6,899	13,632,528	11.53%
5,001 至 10,000	937	7,319,201	6.19%
10,001 至 15,000	257	3,267,638	2.76%
15,001 至 20,000	170	3,108,006	2.63%
20,001 至 30,000	133	3,387,882	2.86%
30,001 至 50,000	105	4,211,573	3.56%
50,001 至 100,000	78	5,664,832	4.79%
100,001 至 200,000	40	5,602,105	4.74%
200,001 至 400,000	29	8,391,396	7.10%
400,001 至 600,000	9	4,608,896	3.90%
600,001 至 800,000	2	1,488,358	1.26%
800,001 至 1,000,000	1	837,900	0.71%
1,000,001 以上	14	56,510,978	47.79%
合 計	10,229	118,257,927	100.00%

(四)主要股東名單：(列明股權比例達百分之五以上之股東，如不足十名，應揭露至股權比例占前十名之股東名稱、持股數額及比例)

110年4月27日；單位：股

主要股東名稱	股份	持有 股數	持股比例 (%)
正崙精密工業股份有限公司		22,282,424	18.84%
台灣富璘投資股份有限公司		5,238,035	4.43%
吳瑞雄		3,884,126	3.28%
施鳴季		3,417,230	2.89%
彥毅投資股份有限公司		2,841,823	2.40%
彥霆投資股份有限公司		2,841,823	2.40%
正發投資股份有限公司		2,531,117	2.14%
金勝投資股份有限公司		2,434,853	2.06%
維鴻投資股份有限公司		2,186,017	1.85%
恒榮投資股份有限公司		2,169,201	1.83%

(五) 最近二年度每股市價、淨值、盈餘、股利及相關資料

單位：仟股、新台幣元

項目		年度		108年	109年	當年度截至 110年4月30日 (註8)
每股市價 (註1)	最高			60.00	51.00	58.50
	最低			48.10	35.40	49.50
	平均			53.73	46.32	54.21
每股淨值 (註2)	分配前			49.32	50.16	-
	分配後			46.32	47.66 (註4)	-
每股盈餘 (註3)	加權平均 股數(仟股)	追溯調整前		118,258	118,258	-
		追溯調整後		118,258	118,258	-
	每股盈餘	追溯調整前		4.40	3.59	-
		追溯調整後		4.40	3.59	-
每股股利 (註4)	現金股利			3.00	2.50 (註4)	-
	無償 配股	盈餘配股		-	-	-
		資本公積配股		-	-	-
	累積未付股利			-	-	-
投資 報酬 分析	本益比(註5)			12.21	12.90	-
	本利比(註6)			17.91	18.53	-
	現金股利殖利率(註7)			5.58%	5.40%	-

註1：列示各年度普通股最高及最低市價，並按各年度成交值與成交量計算各年度平均市價。

註2：係依109年度股東會決議分配之情形計算而得。

註3：追溯後每股盈餘已考量109年度(108年度配發)之員工紅利及盈餘轉增資股數追溯調整計算而得。

註4：包含民國110年3月25日董事會決議之109年度盈餘分派之現金股利金額。

註5：本益比＝當年度每股平均收盤價／每股盈餘。

註6：本利比＝當年度每股平均收盤價／每股現金股利。

註7：現金股利殖利率＝每股現金股利／當年度每股平均收盤價。

註8：每股淨值、每股盈餘，截至年報刊印日止，無民國110年第一季經會計師核閱之財務資料；其餘欄位填列截至年報刊印日止之當年度資料。

(六)公司股利政策及執行狀況

1. 公司股利政策

本公司年度總決算如有盈餘，應依法提繳稅捐、彌補虧損，次提百分之十為法定盈餘公積，但法定盈餘公積已達本公司資本總額時，不在此限。次依相關法令之規定提列或迴轉特別盈餘公積，就其餘額，加計期初累積未分配盈餘，作為可供分配之盈餘，由董事會擬具分派議案，以發行新股方式為之時，應提請股東會決議後分派之。

本公司依公司法第二百四十條規定，授權董事會以三分之二以上董事之出席，及出席董事過半數之決議，將應分派股息及紅利或公司法第二百四十一條規定之法定盈餘公積及資本公積之全部或一部，以發放現金之方式為之，並報告股東會。

本公司正處營業成長期，分配股利之政策，須視公司目前及未來之投資環境、資金需求及資本預算等因素，兼顧股東權益、平衡股利及公司長期財務規劃等，股東股利之發放，其中股票股利不高於股利總額之百分之七十。

2. 依章程第 28 條之 1 規定，分派股息及紅利如以發放現金之方式為之，授權董事會以三分之二以上董事之出席，及出席董事過半數之決議為之。109 年度盈餘分配案業經董事會決議通過分配現金股利每股 2.5 元，屆時將另行召開董事會訂定除息基準日及發放日。

(七) 本次股東會擬議之無償配股對公司營運績效及每股盈餘之影響：

109 年度盈餘並未擬議分配股票股利，尚不致於對公司營運績效及每股盈餘造成影響。

(八)員工、董事及監察人酬勞

1. 依公司章程所載員工、董事及監察人酬勞之成數或範圍：

本公司應依當年度稅前利益扣除分配員工酬勞及董監事酬勞前之利益，於保留彌補虧損數額後，如尚有餘額，應提撥董監事酬勞不高於千分之五，員工酬勞為百分之三至百分之十二，由董事會以董事三分之二以上之出席及出席董事過半數同意之決議行之，並報告於股東會。

員工酬勞得以股票或現金為之，分派對象包括本公司員工及符合一定條件之控制或從屬公司員工，該一定條件由董事會訂定之。

2. 本期估列員工、董事及監察人酬勞金額之估列基礎、以股票分派之員工酬勞之股數計算基礎及實際分派金額若與估列數有差異時之會計處理：

員工、董事及監察人酬勞金額估列基礎係依公司章程按當年度稅前利益扣除分配員工酬勞及董監事酬勞前之利益，於保留彌補虧損數額後，如尚有餘額，應提撥董監事酬勞不高於千分之五，員工酬勞為百分之三至百分之十二。配發員工股票酬勞之股數計算基礎係依據董事會決議前一日之收盤價。惟若嗣後董事會決議實際配發金額與估列數有差異時，則視為會計估計變動，列為實際分配年度之損益。

3. 董事會通過分派酬勞情形：

(1) 董事會決議以現金或股票分派之員工酬勞及董事酬勞金額：

單位：新台幣元

項 目	109 年度
董事酬勞	771,484
員工酬勞(以現金發放)	22,593,469

與認列費用年度差異異數、原因及處理情形：

上述決議配發金額之員工酬勞及董監酬勞較 109 年度財務報表認列數新台幣 23,311,000 元增加新台幣 53,953 元，與帳列數之差異將視為會計估計變動，列為 110 年度之損益。

(2) 以股票分派之員工酬勞金額及占本期個體或個別財務報告稅後純益及員工酬勞總額合計數之比例：0%；109 年度無配發員工股票酬勞。

4. 前一年度員工酬勞及董事、監察人酬勞之實際配發情形（包括配發股數、金額及股價）、其與認列員工酬勞及董事、監察人酬勞有差異者並應敘明差異數、原因及處理情形：

(1) 本公司上年度(109 年度)股東會通過 108 年度盈餘分派情形如下：

單位：新台幣元

項目	金額
員工現金酬勞	27,782,762
董事、監察人酬勞	474,340

註：無配發員工股票酬勞。

(2) 上述金額與認列員工酬勞及董事、監察人酬勞有差異者並應敘明差異數、原因及處理情形：

上述配發金額之員工酬勞及董監酬勞較 108 年度財務報表認列數新台幣 25,700,000 元增加新台幣 2,557,102 元，與帳列數之差異將視為會計估計變動，列為 109 年度之損益。

(九) 公司買回本公司股份情形：無。

二、公司債(含海外公司債)辦理情形：無。

三、特別股辦理情形：無。

四、參與發行海外存託憑證之辦理情形：無。

五、員工認股權憑證辦理情形：

(一)公司尚未屆期之員工認股權憑證，揭露截至年報刊印日止辦理情形及對股東權益之影響員工認股權憑證辦理情形：無。

(二)累積至公開說明書刊印日止，取得員工認股權憑證之經理人及取得認股權憑證可認股數前十大員工之姓名、取得及認購情形：無。

六、限制員工權利新股辦理情形應記載下列事項：

1. 凡尚未全數達既得條件之限制員工權利新股應揭露截至年報刊印日止辦理情形及對股東權益之影響：本公司截至目前無發行限制員工權利新股。

2. 累積至年報刊印日止取得限制員工權利新股之經理人及取得股數前十大之員工姓名及取得情形：本公司截至目前無發行限制員工權利新股。

七、併購辦理情形：無。

八、受讓他公司股份發行新股尚在進行中者，辦理情形：無。

九、資金運用計劃執行情形：無。

伍、營運概況

(一) 伍、營運概況

(一) 業務內容

1. 業務範圍

(1) 業務的主要內容：

本公司為國內主要生產消費性產品及電機電器類電源線組、塑膠射出件、插座、各國轉接頭、電源供應器及電子產品組裝代工等產品之專業廠商。產品主要供應國內外電腦製造業、家電製造業、大型伺服器及電子、電工器材等之相關產業使用。在 2012 年新增無線通訊及藍芽傳輸產品，為永續經營企業，本公司朝發展自有品牌方向前進，自 2015 年起產品規畫除了本業的精益求精之外，隨著智慧型手機的普及，同時進入物聯網 IoT 領域，針對智能家居、行動商旅及家庭電源類等消費性產品，分別成立三大品牌 Smartbears(斯邁熊)、PLUGO(普樂購)和 JDB(家電寶)，擴增營運規模。

目前產品範圍如下：

- ①. 個人電腦週邊及監視器之電源傳輸線組。
- ②. 筆記型電腦之電源傳輸線組。
- ③. 各類家用電器、數位及傳統消費性電子產品等之電源傳輸線。
- ④. 數位相機及攝影機專用之 AC 電源傳輸線。
- ⑤. 各類規格之連接器，電源插頭、插座、轉接頭、組合式插頭。
- ⑥. 各類延長線組(Power Strip), Surge Protector, 手持式產品充電器。
- ⑦. 室外發電機電源傳輸線, 橡膠線, 橡膠產品。
- ⑧. 無線路由器及藍芽傳輸應用產品，並規劃物聯網方案。

(2) 主要產品之營業比重

本公司截至 109 年度營業比重如下：

單位：新台幣仟元

產 品	營 業 收 入	營 業 比 重
資訊及電機電器類電源線組	4,151,351	89.07%
插座、插頭、轉接頭、組合類	399,535	8.57%
其他	110,077	2.36%
合計	4,660,963	100.00%

(3)目前之商品項目

本公司主要生產及銷售各式電源連接線，產品種類包括消費性產品及電機家電類電源線組，塑膠射出件，各國插座及壁插、各國轉接插頭、電源供應器及電子產品組裝代工產品等。主要產品應用範圍如下：

①. 消費性產品及電機家電類電源線組

該產品目前應用於個人電腦之週邊及監視器、筆記型電腦、家用電器、消費性電子產品等，由於本公司製造該項產品，具備多國安規認證，為國內專業製造廠商。

②. 插座、插頭、轉接頭、組合類

該產品目前應用於平板電腦、個人筆記型電腦、數位相機、通訊手機等消費性電子產品等電源轉換功能，適用海外出差、旅遊等，便於攜帶，已獲得世界多國專利。

③. 電源供應類產品

該產品用於行動及手持式產品充電使用，包括手機，導航裝置，平板電腦等移動裝置。所有產品均自行研發設計，模具開發到成品組裝，提供客戶一站式服務，並提供多樣性產品設計，符合消費大眾對科技產品外觀造型的喜好。

④. 智能控制產品

由於手持移動產品及智慧手機市占逐漸提高，相關週邊及應用產品也朝輕薄短小及無線發展，除了無線分享器外，本公司也將無線及藍芽應用在電源產品上，配合智慧手機上的軟體(APP)來遠端操控，達到智慧生活的應用。

⑤. 其他

包括電線、電纜相關產品及為大廠代工 ODM 及 OEM、五金端子、五金刀具及塑料產品等。本公司擁有自動化生產設備及專業技術，產品在品質及價格上均具競爭優勢，深受市場好評。

(4)未來計劃開發之新商品

近年智能家居及物聯網產品百花齊放，本公司累積了數年的研發實力，整合了家中的電源控制、燈光控制、無線監控、安全安控、提供給消費者一個完整的智能物聯方案，除了領先業界的完整方案之外，我們將持續研發物聯網相關周邊產品，如漏水感測監控、氣體監控、煙霧感測等等，完整物聯網周邊產品，打造物聯網第一品牌。

2. 產業概況

(1)產業之現況與發展

本公司主要從事消費性產品及電機電器類電源線組，塑膠射出件，插座、各國轉接頭、電源供應器及電子產品組裝代工。

電源線組用途廣泛，依應用終端產品特性主要可分為機電用途、家電用途及資訊 3C 等專業用途。機電用途主要應用於水泵機器、發電機、醫療器具及車輛船舶等專業領域；家電用途應用於日常生活家電，如電冰箱、電視機等、洗衣機等；資訊 3C 用途則廣泛運用於平板電腦、桌上型/筆記型電腦、機房伺服器等領域。隨著中國市場勞力成本日益增加，加上手持式智能產品成長進而壓縮個人電腦市場，本公司積極導入無人化製程，

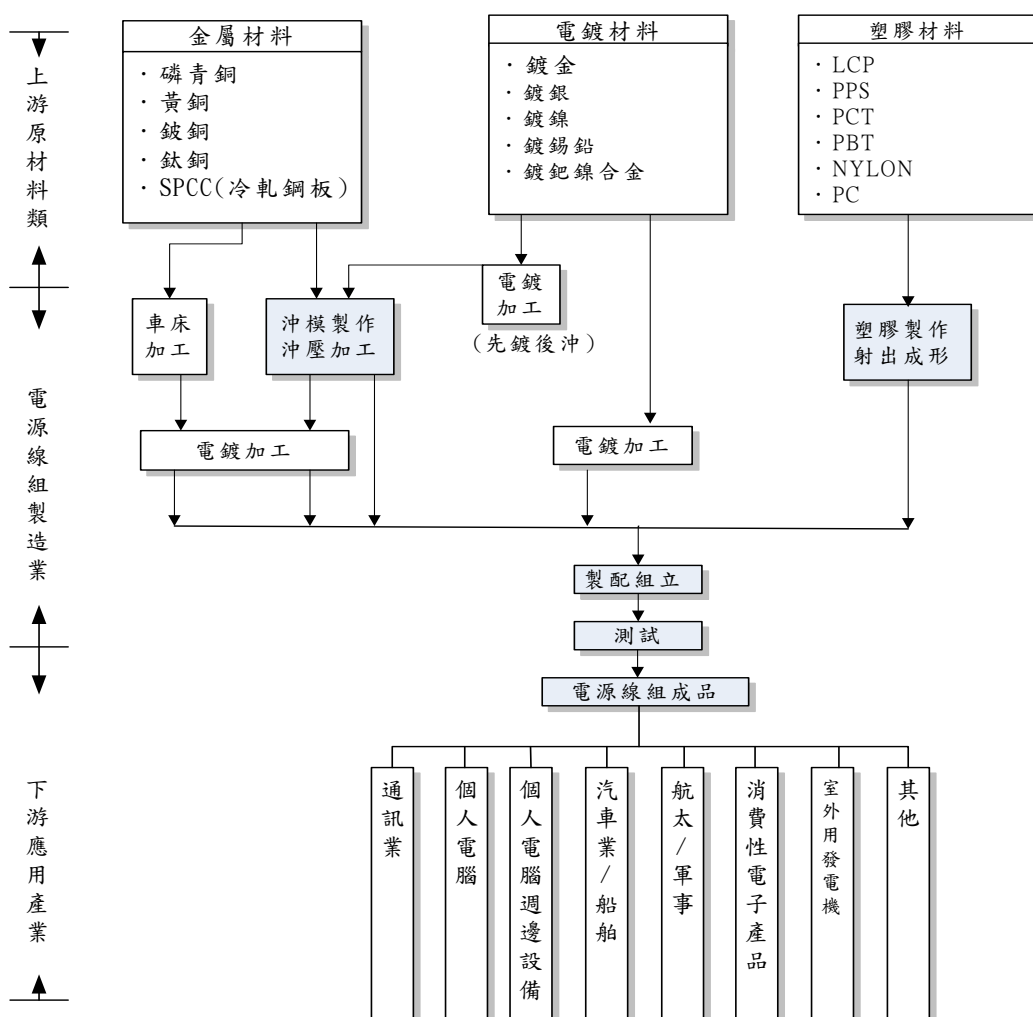
並加速機器人生產及管理，以降低生產成本，並同步提高產品平均單價及產品毛利，讓本公司在競爭激烈的市場保持競爭力。

隨著智能手持裝置的日益成熟與飽和，物聯網產業也以強烈的成本力度每年增加，在經過數年時間的布局，本公司 2015 年正式投入物聯網產品的品牌建立與產品銷售，隨產業趨勢發展陸續投入研發，將使公司在新的產業發展方向中保持領先。

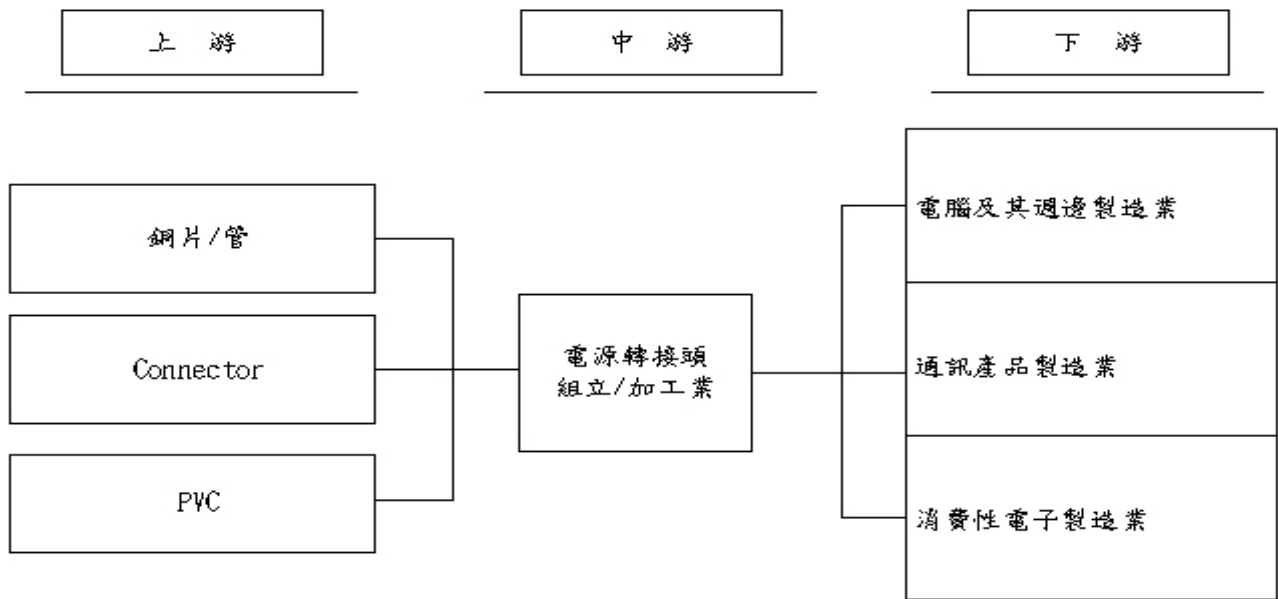
(2) 產業上、中、下游之關聯性

資訊科技業為一資本密集之產業，相對其他產業更需擁有高度精密及領先之科技水準，因此此一產業之分工及專業化程度為各行業之冠。台灣資訊業之上、中、下游分工體系相當完整，本公司為線組專業製造廠商，其位於國內電子產業之中游地位，所影響到的相關聯產業可以說是相當廣泛。茲將相關產業之關聯性圖示如下：

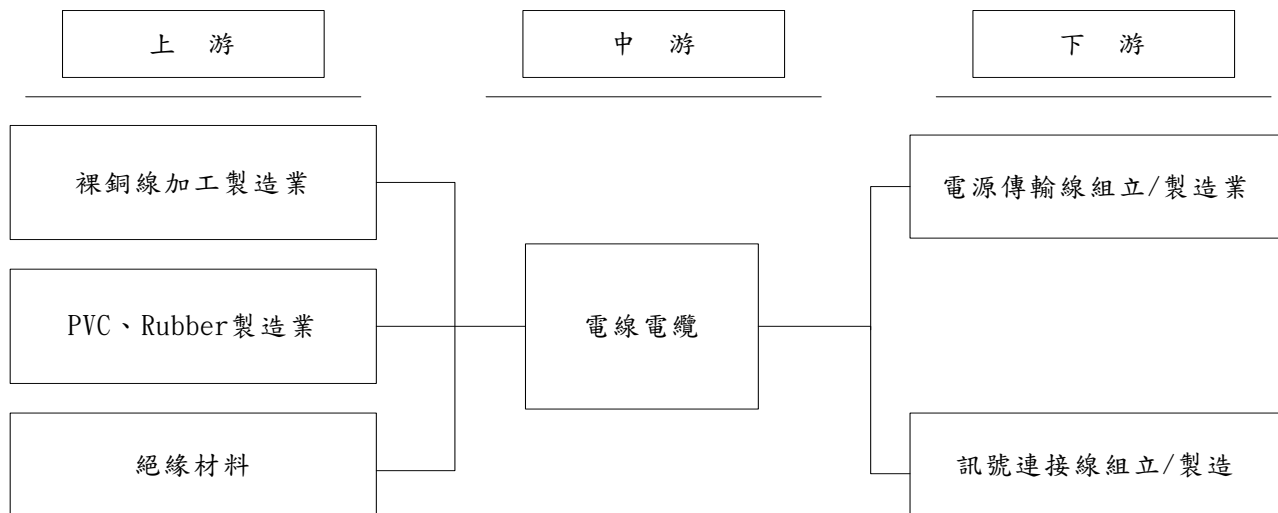
①. 資訊、電機及電器類電源線組



②. 插座、插頭、轉接頭及組合頭類



③. 其他(包含電線電纜、五金端子及塑料等)



(3) 產品之各種發展趨勢

電源線組產品用途廣泛，舉凡使用到電力之產品皆須使用，近年來隨著 3C 電子產品市場之應用廣泛與多元化，不論是電源線組或電源管理模組等，皆須隨著市場產品之趨勢而有所調整。

①. 產品微型化

平板電腦、筆記型電腦、手機、數位相機等各種可攜式電子產品推陳出新，其相關零組件亦將隨可攜式電子產品之趨勢邁向輕、薄、短、小化以因應需求，故電源線組、電源管理產品之外觀與體積預期將逐漸朝微型化發展。

②. 產業分工及國際化趨勢

在全球貿易自由化趨勢之下，企業邁向國際化之腳步已刻不容緩，目前我國各項投資環境及勞力成本不斷提升，除生產據點外移，致力於降低製造成本外，並根據市場未來發展趨勢，積極投入研發，開發新產品，以強化企業永續經營之國際競爭力。同時在產業併購，企業日漸大型化的趨勢下，在產業的供應鏈扮演重要腳色的台灣企業，擁有全球佈

局的生產基地，整合上下游零組件，一條龍式的供應模式，具有持續降低成本的優勢的企業才能再下一波的產業競爭中脫穎而出。

③. 環保潮流之世界趨勢

近來由於地球生態環境保護之意識逐漸拓展到生活用品上，除維護避免地球環境污染外，並且也保障人類的生命安全。目前歐盟已自 2002 年起強制實施低鎘的標準規範，而低鉛的法則 (RoHS) 也於 2006 年強制實施於 3C (通訊/家電/電腦) 產業上。另外，日本則率先推出使用低煙無鹵的材料，其規範目的在於避免產品燃燒時產生濃煙危及人類生命安全並且其中鹵原素也將之去除進而保護人體安全，未來歐洲及美洲也將陸續跟進實施。近幾年歐盟更進一步於 2007 年 6/1 全面實施 REACH 化學品的管制措施及每年針對高度關注物質 (SVHC) 新增項目數量。本公司更於 2011 年起，邀請台灣工研院對工廠制程加以輔導，針對主要產品生產碳排放量，進行追蹤、統計及減量，減少碳排放對地球的衝擊，為我們的環境盡一份心力。

站在環保的角度，這將持續減少對於環境或是人體的有害物質的使用，並監控、管理碳排放量。但是短期內，對於生產廠商而言，將造成物料成本以及管理成本上升。

④. 節能傳輸及安全性趨勢之發展

隨著國際節能的趨勢，為提供安全、穩定且高效能之輸電品質，具備高瓦特數、高電壓、高效能之節能傳輸電源產品，預期亦將明顯成長。為維持高效能之電源傳輸之安全性與穩定性，各項安規認證之通過能力，亦更顯重要，更為產品安全品質保證之重要門檻。

(4) 未來競爭情形

本公司之電源線組及電源管理模組主要應用產業包括家電產業、醫療產業、船舶交通產業、機電產業、通訊產業、電腦資訊產業、消費性電子產業；應用於白色家電、UPS 不斷電系統、遊戲機、數位相機、平板電腦及手機等產品之使用傳輸線及電源供應器、轉換器。本公司為一電源線組之專業製造商，在產品品質提升及持續開發新商品之效益下，營收維持穩定態勢，在產業市場消費型態變化快速及產品要求多樣化下，開發時間縮短，終端產品壽命週期相對縮減，客戶日益要求供應商提供快速與高品質之服務，包括產品設計、製造、品質管制及售後服務等，因此惟有滿足客戶的要求才能脫穎而出。本公司研發及工程團隊為了滿足客戶 one-stop shopping 的需求，提供全系列由低階到高階之完整電源傳輸產品線，並以專案進行、提出解決方案或是技術支援，運用專業的研發製造服務，確保產品從樣品到正式生產可以在最短時間內精確完成。

多角化發展產品線，透過持續建置 total solution 及通過各國安規認證，以增加銷售地區，擴大產品線；另持續提升產品自製化之能力，整合上下游產線，從原料進口、模具製造到成品出貨，整合為一條鞭生產供應鏈方式，降低成本保持公司競爭之優勢。

在目前產業整合快速下，『大者恆大』的發展態勢相當明顯，過去中小企業所具備的低成本優勢已逐漸喪失，如果公司未能建立起自身的核心價值，日後勢必將為市場所淘汰。所以在市場全球化的效應下，我們應以市場領導廠商為導向，接近國際級客戶並瞭解客戶的需求，加強與客戶共同開發新產品，提供客戶多元的產品及技術服務，如此才能建立公司存在價值，創造長遠發展的新契機。

3. 技術及研發概況

(1) 所營業務之技術層次

在電源線組方面，本公司除了在多國安規取得上，持續領先業界外，並開發電源傳輸線相關產品發電機用控制面板、輪船、遊艇及RV車用，太陽能電源線組等，擴大電源傳輸相關產品之生產規模，持續保持競爭優勢；另外亦配合資訊產業未來產品輕、薄、短、小之走向，開發小型化之電源傳輸線組及電源轉接器，並加強無污染可回收之替代材料及低煙無毒材料開發，以符合環保之潮流。同時導入機器人生產製程，以降低人工成本支出增加競爭力。

(2) 研究發展

本公司設立工程部負責模具開發、製程改良、新產品研發及安規申請等工作，因應近年來產品種類及特性日趨複雜，市場產品不斷創新，本公司強化研發團隊之技術，及能有效管理以利資源運用。組織分為產品製樣開發、產品專案研發、材料分析等工作小組，近年來已陸續成功開發新產品並獲得多樣產品專利。因應網路運用，我們全力投入無線控制技術，將藍芽、WiFi網路及聲控制導入物聯網產品。

(3) 最近年度每年投入研發費用與開發成功之技術或產品

①. 最近年度每年投入研發費用

單位：新台幣仟元

	109 年度	110 年第一季(註)
研發費用(A)	40,755	-
營業收入淨額(B)	4,660,963	-
研發費用佔營業收入淨額(A)/(B)	0.87%	-

註：截至年報刊印日前，本公司無民國110年第一季經會計師核閱之財務資料。

②. 開發成功之技術或產品

A. 產品專利

獲證年度	獲證國別	專利名稱	研發成果
108 年 - 109 年	美國	插頭裝置	創作在使插拔插頭裝置的力量不會影響到組裝的結構穩定性。
	中國	插接連接器模具定位結構	將五金端子插入模具模仁的端子限位孔後，接著再將波珠螺絲擰入鎖定孔並頂壓在五金端子，實現將五金端子定位鎖定在模具模仁上，有效防止模具注塑成型時出現五金端子移動現象，後再進行合模注塑成型出絕緣座，有效保證產品品質。
109 年 - 110 年 4 月	中國	插頭裝置	創作在使插拔插頭裝置的力量不會影響到組裝的結構穩定性。
	台灣/中國	電源連接器	在電源連接器上增設具有連動的LED燈，可明確辨識插拔的電源線，以減少耗費操作時間及發生斷電的可能。
	中國	發光指示母插	合理設有燈腔用來安裝發光單元，使得發光單元穩固定位在內座上，不易因碰撞、跌落或外力擠壓而導致移位、斷路、斷開等現象，連接牢固，結構穩定好，延長使用壽命。
	中國	防閃爍接線盒	在不改變原有線路的情況下實現快速安裝的目的，不需斷線、剝線皮、纏絕緣膠帶等繁瑣動作去接電容，安裝省時省力，方便一般電工作業。

B. 開發成功之技術或產品

年度	產品類別	研發成果
108 年 - 109 年 4 月	電源線組	<ol style="list-style-type: none"> 1. 成功開發日本 2 款 1-15R 兩極正側多面自由插孔的專利排插. 2. 成功新增開發 MS 的手提电脑上用的 2 款巴西和韓國規格第二代火花紋版轉接頭 . 3. 成功開發多款家電產品上用 WIREHANESS. 4. 成功開發 4 款用于衛星接受器上的電線和網線. 5. 成功開發美規, 歐規兩組用于大數據庫機房設備用的帶鎖固功能的 C13/C14 電線及插座. 6. 根據 CCC 升級, 完成 2 款帶捏手排插的升級.
	ADAPTOR 及其它	<ol style="list-style-type: none"> 1. 成功開發 4 款中規智能觸摸開關, 2 款中規智能一位 3 極和兩位 2 極的牆壁插座. 2. 成功開發 3 款美規智能觸摸開關, 1 款美規智能一位 3 極牆壁插座. 3. 成功解決單火開關, LED 燈閃爍問題, 開發線外電容器. 4. 完善現在智能家居系統, 成功開發 3 款語音遙控器, 可通過語音控制相關設備. 的 27W PD POWER .
109 年 - 110 年 4 月	電源線組	<ol style="list-style-type: none"> 1. 成功開發量產 2 款美國市場用大型洗衣機電源線組. 2. 成功開發量產 2 款 5G 衛星用室內室外 CAT5E 網線. 3. 成功開發量產 4 款 5G 衛星用 AC 電源線. 4. 成功開發量產 15A 及 30 多款數據庫用交換機用 DC 相連接器. 5. 成功開發美規室外用鋁合金電源盒. 6. 成功開發 4 款美規有專利的快鎖插座. 7. 成功開發多款自動化用 AC 插頭端子架 8. 成功開發量產 4 款 TT30 和 14-50R 配合最新 RV 車防極性錯誤插頭電源線.
	ADAPTOR 及其它	<ol style="list-style-type: none"> 1. 成功開發中美規兩款智能轉接頭. 2. 成功開發室外攝像頭. 3. 成功開發 3 款 7W/13W /25WRGB 多色調光球泡燈. 4. 成功開發一款智能電動開窗器 , 左右側開, 馬達移動式. 5. 成功開發一款 45W TYPE C+USB A 氮化鎵快充式充電器. 6. 成功開發 3 款中規帶 USB 充電器牆壁插座. 7. 成功開發一款投幣機用控制盒.

4. 長、短期業務發展計畫

(1) 短期業務計畫發展方向

①. 研發新產品及提升產品品質、技術層次

配合全球環保、節能的趨勢，持續開發完全能替代現有 PVC 材質的環保材質電源線。同時，在資訊以及消費性電子產品輕，薄，短，小，的產品走向下，搭配公司現有的轉接頭產品開發出整合型電源，充電相關產品，藉以減少資源的浪費，間接的達到環保的目的。

同時針對傳統成型式插頭，改採超音波成型的概念，簡化整體生產流程及降低生產設備成本，並使產品更加輕便及美觀。

目前各家車廠開始重視節能、環保，陸續開發出了油電混合車，以及充電式的電動車，本公司以現有在機電，船舶電源連接線以及插座的技術和經驗，已經開發出配合電動車以及未來的充電站的電源插座以及電源線，相關產品陸續完成。

積極推動自有品牌，成立品牌事業單位，佈局物聯網產品，以智能主機為中心，開發出安全防護、環境控制、開關控制、燈光控制及聲光娛樂類等控制產品。

②. 提升生產管理效益

本公司一直以來堅持以不斷的產品研發，透過製程的不斷改善，高度垂直整合，以期達到品質提升，以及降低成本，維持公司的競爭力，過去的幾年來，除了在產品的開發上，維持每個月都能有 3-5 件新產品上市，也不斷的累積開發完成了超過上千項的零組件自製，同時，除了零件的自製率不斷的提升，達到 90% 以上。由於中國勞動力成本逐年的增加，為保持在產業的競爭力，除了在生產的工藝上不斷的進步，更投入自動化機器人替代傳統人力。在生產設備的開發上，每年也持續保持研發，設計出最適合本公司，品質最穩定的生產設備。以自有設備的設計能力配合製程改善的需求，不斷的提升生產線的效率，以期達到工廠多元化產品生產的靈活度，降低整體產線擴充成本，提供長期獲利持續成長的動能。

③. 行銷策略

在電源連接線產品方面，近年來所建構的全球市場當地服務的效應已逐漸顯現，無論是美國 OEM 市場、遊戲機、平板電腦大廠等陸續提升滲透率，並持續在家電，工具機各方面有所進展，通路市場也逐漸於日本和美國打開市場。

為提升自有品牌產品能見度，依產品種類劃分為三大品牌進行行銷，1. Smartbears(斯邁熊)-主攻以物聯網技術開發的智慧家庭產品，2. PLUGO(普樂購)-主攻商務旅行系列產品，3. JDB(家電寶)主攻家庭電源相關產品，除透過已建置實體店面，供客戶、廠商進行產品體驗外，並以拍攝產品影片、增加媒體宣傳，迅速讓客戶認識品牌及產品。

(2) 中、長期業務發展計畫

①. 研發新產品及提升技術層次

積極研發美規、歐規、日規無鹵素線材，以配合市場環保需求。

②. 加速擴充生產設備自動化

持續開發專業級生產設備，增加設備以及製程專利的佈局，將現有設備自製能力廣泛應用在各產品生產線，加快製程效率提升的速度。確保生產技術的領先。

③. 增加海外銷售據點

將自有品牌，OEM，以及各專業產業產品延伸成為各自發展的事業體。將公司累積多年的產品開發能力，擴大產品類別，運用獨立的銷售單位，提高各項產品的銷售數量。

在現有的日本，美國，建置服務據點，並於美系大型客戶生產所在地建置小型組裝線，提高服務效率，建立密切合作關係。

(二) 市場及產銷概況

1. 市場分析

(1) 主要商品之銷售地區

單位：新台幣仟元

地區	年度	108年度		109年度	
		金額	比例(%)	金額	比例(%)
內銷		650,919	13.39	630,030	13.52
外銷	歐洲	113,378	2.33	94,040	2.02
	亞洲	1,859,747	38.25	1,770,727	37.99
	美洲	2,230,597	45.88	2,152,005	46.17
	其他	7,257	0.15	14,161	0.30
合計		4,861,898	100.00	4,660,963	100.00

(2) 市場占有率：

①. 電源線組：

本公司電源線組用途廣泛，依應用終端產品特性可分為機電用途、家電用途、及資訊3C等專業用途。

②. 電源供應器：

電源供應器之應用範圍相當廣泛，舉凡個人電腦、通訊、網路、光電、精密儀器及資訊家電等產品均不可或缺，其中約有85%係用於消費性電子產品、行動通訊產品、個人電腦及其週邊設備上，正由於電源供應器市場與電子產業的連動性高，在下游消費性電子、光電、通訊需求持續增加下，全球電源供應器之需求成長應屬可期，未來應可逐步成長。

(3) 市場未來之供需狀況與成長性

①. 市場未來供需狀況

電源連接線產品市場仍呈溫和成長趨勢，除了原有基本家電、機電、資訊3C、及遊戲機等類別產品外，因應網路世代，各種運用產品相繼問世呈現，進入大小廠

爭相開發階段，後續成長性仍可期待，本公司已積極投入開發相關產品。惟近年投入廠商也陸續增加，市場競爭也更將白熱化。

②. 市場未來成長性

本公司之主要產品應用範圍遍及資訊、通訊、消費性電子等領域，皆須配合不同需求開發不同規格之產品，隨著下游產業之電子產品不斷推陳出新，電動車及 AI，將帶來產業新一波的創新革命，本公司在工業資訊供應鏈多年的深耕，也將隨著終端運用設備的創新而取得在此市場成長的先機。

(4) 競爭利基

①. 快速研發及彈性生產能力

電源線產業新產品在市場上已有共同開發/協定以促進產品相容性，下游應用在市場全球化後，其零件產品設計已有規格化趨勢，若干廠商已以企業合作/合併來加強產能擴充、產品多元化及上下游整合。本公司在客製化產品方面展現出優異的客戶配合度，對客戶提出的多樣化要求，均能夠迅速回應。

全球資訊以及消費性產品的主力大廠，在產品線方面，無不擴大其發展面向，以往，一家電腦品牌商，除了開發 PC, NB, Monitor, Server 外，也都逐步介入 Smart Phone, 平板電腦, 雲端設備, 遊戲機, 投影設備, 甚至數位及網路電視市場，而在電源連接產品的需求，除了必備的電源線, DC Cable, AV Cable, 內部電源連接線, 插座, 版端, 線端連接器, 更必須擁有品質穩定的電源供應器, 充電器, 充電座。

近幾年來，手持式產品得普及，也帶動了轉接頭應用的更加普及，配合公司電源產品已開發完成，產品線更加齊全，也將在電源搭配轉接頭的解決方案上提供了未來在此市場的成長動能。將公司的發展逐漸由線材方面的產品逐漸朝向全面性的電源產品發展，提供智慧型手機, 平板電腦等手持移動類產品, 最佳的電源供應的 Total Solution。

②. 產品少量多樣創造高毛利

本公司秉持著客戶至上的理念不斷研發新產品及應用技術，多年來已累積了豐富之製造量產經驗。除了產品面齊備之外，配合良好的工廠管理，本公司能夠在最短時間內因應客戶需求，提供產品少量多樣的優質服務及組合方案，滿足顧客在產品多樣性與時限上的要求。提供產品少量多樣化的服務以維持高毛利提升收益。

③. 成本控管得當

本公司承作的產品種類繁多，如模具開發、PVC 調配、銅材處理、製程排定等都需具有特定技術之人員負責，本公司堅持以上製程自行製作。一方面可累積技術，二方面則是加速開發新產品的速度，節省等待協力開發廠商分別開發所帶來的時間成本以及機會成本，對上下游集團資源整合有很大幫助。

④. 產品種類齊全

本公司競爭優勢較同業為高的原因在於整合力強，產品數目高達 1500 種以上，各國安規均有累積至一定數量，在產品開發上累積大量經驗，能滿足客戶 one-stop shopping 以及快速研發出貨之需求，在時效上極具競爭力。

⑤. 堅強經營團隊

本公司目前經營團隊成員於電源線產業均有多年的資歷，主要幹部對產業環境變化、產品發展趨勢、生產製造及業務拓展等各方面經驗豐富，近年來營收獲利呈現穩定成長，經營團隊之專業素質及產業經驗良好，營運績效亦屬卓越。

(5) 發展遠景之有利、不利因素與因應對策

①. 有利因素

A. 正確產品策略

本公司開發電源線產品應用於不同產業，與一般業者以資訊家電產業為重心有所不同。本公司多年來以滿足客戶 one-stop shopping 需求、提供全系列由低階到高階之完整電源傳輸產品線、並不斷提高產品品質及交貨速度為主要目標。同時領先同業向上游延伸銅原料供應端，整合上下游產線，從原料進口、模具製造到成品出貨，整合為一條鞭生產供應鍊方式降低成本，具有銷售價格上之競爭優勢。

由於多年來本公司多元化的產品發展策略，已累積了大量的零件開發以及物料採購的資源，在近年來原物料的大幅波動下，本公司更加能藉由產品線銷售的調整，平衡，持續維持獲利以及成長。對於原物料的管控，除了透過經營層的避險規劃，以及即時的單價反應機制外，在產品的銷售方面，也逐漸轉型，增加低用銅量的電源產品銷售策略。

本公司營運發展方針係以現有銷售市場之主要客戶為基礎，並逐漸轉向國際大廠客戶，擴大國際行銷通路以開拓市場，也於美國、日本市場積極發展業務面。目前公司在美國已有倉儲據點，負責存貨管理與產品維修客戶服務等功能，並開始發展業務團隊，接單內容主要與在亞洲下單的客戶合作，大多為中小型訂單，亦注重通路的開拓，切入特殊利基型市場，擴大未來市場規模。

B. 下游應用產業持續發展

本公司產品用途主要可分為機電、家電及 3C 資訊相關產品。機電產業方面，在 UPS 不斷電系統及雲端伺服器的電源線領域上，此部分毛利高，未來在資訊雲端化的趨勢下，該類設備需求已成倍數成長，可望提升該類電源線出貨需求。特殊專業領域電源線多應用於發電機及水泵產品，由於地球暖化而造成全球天氣異常，各地天災不斷，也造成該類成品銷售增加。電動車的日趨成熟發展，也間接帶動油電混合及電動汽車銷售長紅，對於本公司已投入數年研發的電動汽車充電產品，也帶來了成長的契機。在家電方面，配合白色家電之溫和成長，該部分銷貨成長率亦呈現成長趨勢。在 3C 資訊產品方面，主要著重在機件及連接插頭，已開發多款產品應用於平板電腦及智慧型手機。

本公司財務結構健全，各項財務指標優異，具有充沛資金動能為業務發展後盾。

②. 不利因素

A. 主要原料價格波動幅度較大

上游原料方面，主要原料銅材之取得，為影響毛利之重要因素。銅材係本公司製造電源線等相關產品之主要原料之一，銅材價格不斷上漲與上下劇烈波動將壓縮獲利空間。

因應對策：

本公司未來將積極開發新原料供應商，就近取得便宜之大陸銅原料貨源，減少遭中間銅加工廠之剝削，持續將增加的成本合理的反應至售價上。另外亦不斷改善製程提升良率，配合新產品持續開發量產，得以將銅材成本上漲所造成的影響減少至最低。

在銅材價格波動避險方面，除依經驗採購並調整安全庫存外，並與某些下游客戶協議補貼變動過大之銅價，買賣雙方共同約定公平銅價基準，採多退少補之公平原則，以減少銅價波動對獲利帶來的影響。對於議價能力較不強的客戶，則以適當調整售價，以轉嫁銅價波動風險。

B. 外匯波動影響獲利

本公司進、銷貨主要以美金報價居多，故台幣對美元匯率變動將會影響匯兌損益。

因應對策：

目前因應美元匯率變動之主要策略為自然避險，雖有少數進銷貨係以歐元、港幣或日圓計價，然亦採自然避險方式因應。為降低匯率變動對公司獲利之影響，除建立適當美元負債部位外，並於適當時機買賣外幣存款或直接以銷貨產生之外幣來償還因國外採購所產生之外幣，以此較機動之方式來減少匯率變動對損益所產生之影響並達到自然避險的效果；另公司依進、銷外幣收支部位變化，在保守穩健原則下，適時以現貨、遠期外匯等工具進行避險操作，並降低外幣資產部位，以減少匯率變動風險。

同時，由於中國內銷市場銷售，人民幣收入的成長將為匯率的風險產生自然平衡的效果。

C. 中國勞動成本增加

近年中國勞動成本每年平均增加 15%~20%，造成製造成本持續攀升。

因應對策：

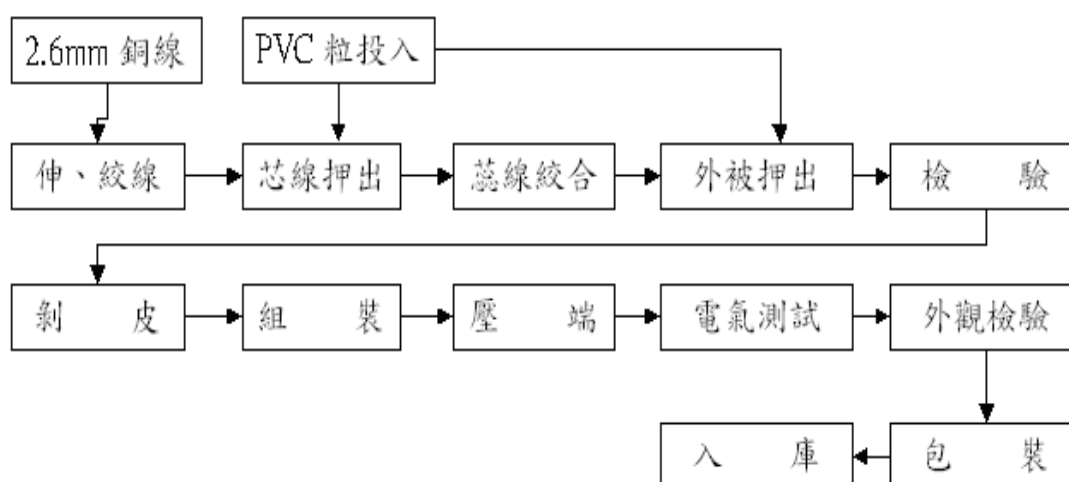
持續導入全自動及半自動化設備，降低人工成本比重。同時持續研發替代性結構產品，降低生產設備成本及設備運轉能耗。針對新結構產品及自動化設備導入，已初見成效，在未來五年將持續提高自動化比重，以因應中國勞動力成本增加所帶來的影響。

2. 主要產品之重要用途及產製過程：

(1) 主要產品之重要用途

產品名稱	主要用途
資訊及電機 電器類電源 線組	1. 家電、資訊、通訊產品等電力傳輸使用。如家電、電腦之電源傳輸及資訊產品各式顯示器Cable、Printer、Scanner、Mic/Earphone、CCD Camera、HUB、ADSL、Cable Modem、行動電話充電器/transform cable、電視遊樂器cable、音響cable及有線電視coaxial cable等。 2. 室內外家電、資訊產品。 3. 家用延長線、戶外工具用電源線及延長線、內部連接線、大電流及高電壓機器使用之電源線、鎖固式插頭電源線等。
插座、插頭、 轉接頭、組合 頭	1. 新一代數位消費性電子、傳統消費性電子產品。 2. 電腦及週邊消費性電子產品、網路設備及其他所有需電源動力之機器及設備。 3. 各式組裝式工業用插頭等。
其他	1. 電線電纜類。 2. 為大廠代工ODM及OEM、五金端子、五金刀具塑料產品等。

(2) 主要產品產製過程



3. 主要原料之供應狀況：

本公司原料供應商大多為在該行業具有良好品質信譽且均與本公司往來多年之公司，具有穩定之合作關係，目前各主要原供應充足，本公司生產原料來源不虞匱乏。

原料名稱	供應商	供應狀況
銅條 2.6mm	華新麗華(股)公司 東莞華新電線電纜有限公司 南京華新有色金屬有限公司 寧波世茂銅業股份有限公司	良好
PVC 粉	蘇州華蘇塑料有限公司 華夏海灣塑膠有限公司	良好
DPHP 油	鎮江聯成化學工業有限公司 珠海聯成化學工業有限公司 昆山瑋峰化工有限公司	良好
TOTM 油	南通百川新材料有限公司 鎮江聯成化學工業有限公司 中山聯成化學工業有限公司	良好
DOA 油	中山聯成化學工業有限公司 昆山瑋峰化工有限公司	良好

4. 主要進銷貨客戶名單：

(1)最近二年度任一年度中曾占進貨總額百分之十以上之廠商名單及其增減變動原因：

單位：新台幣仟元

年度	108 年				109 年				110 年度截至前一季止(註 1)			
	項目	名稱	金額	占全年度進貨淨額比率 [%]	與發行人之關係	名稱	金額	占全年度進貨淨額比率 [%]	與發行人之關係	名稱	金額	占當年度截至前一季止進貨淨額比率 [%]
1	東莞華新電線電纜有限公司	404,443	18	-	東莞華新電線電纜有限公司	513,503	20	-	-	-	-	-
2	南京華新有色金屬有限公司	310,365	14	-	南京華新有色金屬有限公司	227,091	9	-	-	-	-	-
3	其他	1,490,655	68	-	其他	1,777,246	71	-	-	-	-	-
	進貨淨額	2,205,463	100		進貨淨額	2,517,840	100		進貨淨額	-	-	

與主要供應商間進貨之原物料 2.6mm 銅條，係依市場機制及銅價波動而增減變動，本期因受銅物料價格逐步攀升，增購銅物料，致進貨額增加。

註 1：截至年報刊印日前，本公司無民國 110 年第一季經會計師核閱之財務資料。

(2) 最近二年度任一年度中曾占銷貨總額百分之十以上之客戶名單及其增減變動原因：

單位：新台幣仟元

年度	108 年				109 年				110 年度截至前一季止(註 1)			
項目	名稱	金額	占全年度 銷貨淨額 比率 [%]	與發行人之 關係	名稱	金額	占全年度 銷貨淨額 比率 [%]	與發行人之 關係	名稱	金額	占當年度第 一季止銷貨 淨額比率 [%]	與發行人之 關係
1	HAIER US APPLIANCE SOLUTIONS, INC.	784,663	16	-	HAIER US APPLIANCE SOLUTIONS, INC.	732,414	16	-	-	-	-	-
2	其他	4,077,235	84	-	其他	3,928,549	84	-	-	-	-	-
	銷貨淨額	4,861,898	100		銷貨淨額	4,660,963	100		銷貨淨額	-	-	

HAIER US APPLIANCE SOLUTIONS, INC. 銷售金額較去年同期減少，主係本公司主要生產基地為大陸東莞維升電子及維爾斯電子(昆山)，因受中美貿易戰以及新冠肺炎 (COVID-19) 疫情影響，致銷售訂單減少。

註 1: 截至年報刊印日前，本公司無民國 110 年第一季經會計師核閱之財務資料。

5. 最近二年度生產量值表：

單位：仟個，新台幣仟元

生產 量 值 主 要 商 品	年 度	108 年度			109 年度		
		產 能	產 量	產 值	產 能	產 量	產 值
資訊及電機電器類電源線組		142,261	99,536	3,197,717	143,535	104,644	3,258,301
插座、插頭、轉接頭、組合類		42,838	29,834	370,305	42,838	25,075	280,083
其 他		2,170	1,488	8,112	11,319	7,194	21,738
合 計		187,269	130,858	3,576,134	197,692	136,913	3,560,122

本公司 109 年受中美貿易戰以及新冠肺炎 (COVID-19) 疫情影響，訂單減少致銷售額下滑。

6. 最近二年度銷售量值表

單位：仟個，新台幣仟元

銷 售 量 值 主 要 產 品	年 度	108 年度				109 年度			
		內 銷		外 銷		內 銷		外 銷	
		量	值	量	值	量	值	量	值
資訊及電機電器類電源線組		5,266	238,510	93,335	3,996,177	9,273	344,417	92,320	3,806,934
插座、插頭、轉接頭、組合類		22,503	389,722	6,498	127,085	18,034	260,215	6,609	139,320
其 他		133	22,687	668	87,717	127	25,398	944	84,679
合 計		27,902	650,919	100,501	4,210,979	27,434	630,030	99,873	4,030,933

本公司 109 年因受中美貿易戰以及新冠肺炎 (COVID-19) 疫情影響致銷售訂單減少。

(三)最近二年度及截至年報刊印日止，從業員工人數

單位：人/年

年 度		108 年度 (資料結算至 108.12.31)	109 年度 (資料結算至 109.12.31)	當年度截至 110 年 4 月 30 日 (註)
員 工 人 數	一般職員 (間接人員)	1,024	963	917
	作業員 (直接人員)	1,731	1678	1504
	合 計	2,755	2641	2421
平 均 年 歲		32.1	33	34.2
平 服 務 年 資		3.5	3.9	4
學 歷 分 布 比 率	博 士	0	0	0
	碩 士	17	14	13
	大 專	613	486	463
	高 中	384	343	336
	高 中 以 下	1,741	1798	1609

註：應填列截至年報刊印日止之當年度資料。

(四)環保支出資訊

最近年度及截至年報刊印日止，因污染環境所遭受之損失（包括賠償及環境保護稽查結果違反環保法規事項，應列明處分日期、處分字號、違反法規條文、違反法規內容、處分內容），並揭露目前及未來可能發生之估計金額與因應措施，如無法合理估計者，應說明其無法合理估計之事實：無。

(五)勞資關係

1.列示公司各項員工福利措施、進修、訓練、退休制度與其實施狀況以及勞資間之協議與各項員工權益維護措施情形

(1)員工福利措施與其實施情形

本公司為確實提升員工之福利措施，嘉惠於員工之工作、生活、安全及健康等各方面，使員工除可定時領取工作報酬外，其工作之餘和家庭仍享有多項的補助及保障，以凝聚全體員工對公司高度向心力。

以下係列舉目前本公司業已實施之福利措施：

- ①員工調薪及績效獎金制度之實施。
- ②全體員工享有勞工保險、全民健保(含眷屬)及團體保險。
- ③員工婚、喪、喜慶補助及生日禮金。
- ④每年不定期員工聚餐及休閒活動。
- ⑤每年年度國內、外旅遊及尾牙餐會。
- ⑥每年不定期舉辦員工休閒活動；設有羽球場、桌球室與健身房等休閒運動設施。

- ⑦定期舉辦員工身體健康檢查。
- ⑧本公司對於有育嬰或調養身體需求之同仁，給予留職停薪方式休長假，留停時間屆滿再予復職。
- ⑨響應政府提倡營造友善職場環境，本公司設置哺(集)乳室，有良好隱私空間及環境，可提供女性員工哺、集母乳安心使用。

(2)退休制度與其實施情形

為照顧員工退休生活、促進勞資關係、增進工作效率，本公司於民國 92 年度起已訂定退休金辦法按月提撥勞工退休準備金，專戶儲存於中央信託局，作為未來支付職工退休準備之用；並自 94 年 7 月起配合勞退新制規定提撥退休金。

(3)教育訓練

本公司自成立以來即著重員工之在職教育訓練，歷年來無不努力徹底實施，期能藉由教育訓練以樹立優良廠風、培育人才、提高技術水準，促使員工與公司一起成長，共同分享利潤。

(4)勞資間之協議情形與各項員工權益維護措施情形

本公司屬勞動基準法適用行業，一切運作皆以勞動基準法為遵循基準，因此截至目前為止，並未發生勞資糾紛之情事。

本公司各部門訂有完善之作業流程，並依據相關法令及內部控制規範，落實各項員工應有權益及應盡責任；此外，公司亦有良好之溝通機制，重視員工及主管間之意見交換，並透過勞資會議的協商，公司亦能具此做出適當處理，以維護公司及員工之權益。本公司一切依照勞動法令及相關規定，勞資雙方權利義務依據聘僱合約、工作規則及各項管理規章辦理。本公司勞資關係和諧，並無勞資糾紛及損失之發生。

為防止職業災害，保障員工安全及健康，本公司依法設置安全衛生管理室，訂定「安全衛生工作守則」、「職業安全衛生管理規章」，規範員工工作環境之安全衛生，並定期辦理消防安全、安全衛生課程教育訓練。公司亦定期舉辦員工健康檢查作業，聘用專任護理師持續關懷員工身心健康，塑造健康職場文化，預防職業傷病發生。

對飲水、衛生器材、升降梯、消防等設備每年定期實施保養與檢修，依據「職業安全衛生法」訂定作業環境監測計畫，定期於作業場所進行二氧化碳濃度監測，針對生產機台增設防護板，加強安全措施，避免工作傷害，落實提供員工安全與健康之工作環境。

2.列明最近年度及截至年報刊印日止，因勞資糾紛所遭受之損失（包括勞工檢查結果違反勞動基準法事項，應列明處分日期、處分字號、違反法規條文、違反法規內容、處分內容），並揭露目前及未來可能發生之估計金額與因應措施，如無法合理估計者，應說明其無法合理估計之事實。

本公司一切依照勞動法令及相關規定辦理，自成立至今勞資關係和諧，並無發生因勞資糾紛導致損失之情事，且預估未來年度因勞資糾紛而導致損失之可能性極低。

六、重要契約：

重要契約

(1) 最近年度到期契約

契約性質	當事人	契約起訖日期	主要內容	限制條款
進貨合約	華新麗華股份有限公司	2020.01.01~2020.12.31	SCR 2.6m/m 銅條線	無

(2) 目前仍有效存續契約

契約性質	當事人	契約起訖日期	主要內容	限制條款
銷貨合約	正崙精密工業股份有限公司	2006.12.15~2009.12.15 (合約到期任一方未 終止，自動延長一年， 嗣後亦同)	供應電源線/ 插頭相關產品	無
銷貨合約	Mabe Mexico S DE RL DE C.V.	2006.01.01~2009.12.31 (合約到期任一方未 終止，自動延長一年， 嗣後亦同)	供應電源線產品	無
銷貨合約	和碩聯合科技股份有限公司	2011.01.01~合約終止	供應電源線產品	無
進貨合約	華新麗華股份有限公司	2021.03.01~2021.12.31	SCR 2.6m/m 銅條線	無
銷貨合約	GEA PARTS, LLC. & Derby	2012.06.01~2023.5.31	供應電源線產品	無
銷貨合約	甲公司	2018.10.22~2023.12.31	供應電源線產品	保密條款
銷貨合約	乙公司	2014.01.01~2022.12.31	供應電源線產品	保密條款
銷貨合約	丙公司	2016.03.01~合約終止	供應電源線產品	保密條款
銷貨合約	丁公司	2019.01.01~2021.12.31	供應電源線產品	保密條款
銀行合約	兆豐國際商業銀行	2020.11.23~2021.11.22	授信合約	無
銀行合約	中國信託銀行	2021.01.31~2022.01.31	授信合約	無
銀行合約	玉山商業銀行	2020.05.14~2021.05.14	授信合約	無

陸、財務概況

一、最近五年度簡明資產負債表、綜合損益表及會計師查核意見

(一)簡明資產負債表及綜合損益表資料

合併簡明資產負債表-採用國際財務報導準則

單位：新台幣仟元

年 項 目	度	最近五年度財務資料(註1)					當年度截至 110年03月31日 財務資料(註2)
		105年	106年	107年	108年	109年	
流動資產		4,545,223	5,485,432	5,408,176	4,786,553	5,183,712	-
不動產、廠房及設備		2,352,761	2,407,351	2,259,386	2,268,155	2,043,571	-
無形資產		9,945	12,377	8,533	6,594	8,621	-
其他資產		288,051	397,480	636,153	671,119	606,322	-
資產總額		7,195,980	8,302,640	8,312,248	7,732,421	7,842,226	-
流動負債	分配前	1,232,846	2,318,693	2,008,768	1,438,795	1,390,752	-
	分配後	1,705,878	2,697,118	2,422,671	1,793,569	1,686,397 (註3)	-
非流動負債		340,567	390,606	439,282	460,569	519,819	-
負債總額	分配前	1,573,413	2,709,299	2,448,050	1,899,364	1,910,571	-
	分配後	2,046,445	3,087,724	2,861,953	2,254,138	2,206,216 (註3)	-
歸屬於母公司業主之權益		5,634,194	5,604,622	5,875,345	5,833,057	5,931,655	-
股本		1,182,579	1,182,579	1,182,579	1,182,579	1,182,579	-
資本公積		1,745,758	1,745,764	1,745,770	1,745,772	1,745,774	-
保留盈餘	分配前	2,784,086	2,838,390	3,165,881	3,270,895	3,343,213	-
	分配後	2,311,054	2,459,965	2,751,978	2,916,121	3,047,568 (註3)	-
其他權益		(78,229)	(162,111)	(218,885)	(366,189)	(339,911)	-
庫藏股票		-	-	-	-	-	-
非控制權益		(11,627)	(11,281)	(11,147)	-	-	-
權益總額	分配前	5,622,567	5,593,341	5,864,198	5,833,057	5,931,655	-
	分配後	5,149,535	5,214,916	5,450,295	5,478,283	5,636,010 (註3)	-

註1：以上各年度財務資料均採國際財務報導準則，並經會計師查核簽證且未辦理資產重估價。

註2：截至年報刊印日前，本公司無民國110年第一季經會計師核閱之財務資料。

註3：包含民國110年3月25日董事會決議之109年度盈餘分派之現金股利金額。

合併簡明綜合損益表-採用國際財務報導準則

單位：新台幣仟元

年 度 項 目	最近五年度財務資料(註1)					當年度截至 110年03月31日 財務資料(註2)
	105年	106年	107年	108年	109年	
營業收入	4,921,244	4,986,954	5,522,112	4,861,898	4,660,963	-
營業毛利	1,589,083	1,512,684	1,518,888	1,243,418	1,129,706	-
營業損益	838,345	802,921	767,313	613,886	542,701	-
營業外收入及支出	62,770	(119,892)	170,446	100,395	20,540	-
稅前淨利	901,115	683,029	937,759	714,281	563,241	-
繼續營業單位 本期淨利	702,623	528,888	709,301	531,634	424,076	-
停業單位損失	-	-	-	-	-	-
本期淨利(損)	702,623	528,888	709,301	531,634	424,076	-
本期其他綜合損益 (稅後淨額)	(241,898)	(85,088)	(60,025)	(148,874)	29,294	-
本期綜合損益總額	460,725	443,800	649,276	382,760	453,370	-
淨利歸屬於 母公司業主	701,970	527,346	707,876	520,487	424,076	-
淨利歸屬於非控制權益	653	1,542	1,425	11,147	-	-
綜合損益總額歸屬於 母公司業主	460,677	443,454	649,142	371,613	453,370	-
綜合損益總額歸屬於 非控制權益	48	346	134	11,147	-	-
每股盈餘	5.94	4.46	5.99	4.40	3.59	-

註1：以上各年度財務資料均採國際財務報導準則，並經會計師查核簽證。

註2：截至年報刊印日前，本公司無民國110年第一季經會計師核閱之財務資料。

個體簡明資產負債表-採用國際財務報導準則

單位：新台幣仟元

年 度 項 目	最近五年度財務資料(註1)				
	105年	106年	107年	108年	109年
流動資產	2,366,389	2,872,654	2,666,580	1,997,172	2,174,993
不動產、廠房及設備	466,758	738,131	745,992	809,163	642,995
無形資產	-	-	-	-	-
其他資產	4,171,597	4,614,634	4,856,345	4,983,103	5,193,657
資產總額	7,004,744	8,225,419	8,268,917	7,789,438	8,011,645
流動負債	分配前	2,234,861	1,959,008	1,500,352	1,565,431
	分配後	1,507,180	2,613,286	2,372,911	1,855,126
非流動負債	336,402	385,936	434,564	456,029	514,559
負債總額	分配前	2,620,797	2,393,572	1,956,381	2,079,990
	分配後	1,843,582	2,999,222	2,807,475	2,311,155
股本	1,182,579	1,182,579	1,182,579	1,182,579	1,182,579
資本公積	1,745,758	1,745,764	1,745,770	1,745,772	1,745,774
保留盈餘	分配前	2,838,390	3,165,881	3,270,895	3,343,213
	分配後	2,311,054	2,459,965	2,751,978	2,916,121
其他權益	(78,229)	(162,111)	(218,885)	(366,189)	(339,911)
庫藏股票	-	-	-	-	-
權益總額	分配前	5,604,622	5,875,345	5,833,057	5,931,655
	分配後	5,161,162	5,226,197	5,461,442	5,478,283

註1：以上各年度財務資料均採國際財務報導準則，並經會計師查核簽證且未辦理資產重估價。

註2：包含民國110年3月25日董事會決議之109年度盈餘分派之現金股利金額。

個體簡明綜合損益表-採用國際財務報導準則

單位：新台幣仟元

年 度 項 目	最近五年度財務資料(註1)				
	105年	106年	107年	108年	109年
營業收入	3,426,053	3,829,145	4,687,932	3,764,736	3,540,586
營業毛利	690,647	692,391	814,234	667,966	542,800
營業損益	424,967	379,680	489,220	379,683	295,147
營業外收入及支出	443,375	270,236	393,499	269,688	232,548
稅前淨利	868,342	649,916	882,719	649,371	527,695
繼續營業單位 本期淨利	701,970	527,346	707,876	520,487	424,076
停業單位損失	-	-	-	-	-
本期淨利(損)	701,970	527,346	707,876	520,487	424,076
本期其他綜合損益 (稅後淨額)	(241,293)	(83,892)	(58,734)	(148,874)	29,294
本期綜合損益總額	460,677	443,454	649,142	371,613	453,370
每股盈餘	5.94	4.46	5.99	4.40	3.59

註1：以上各年度財務資料均採國際財務報導準則，並經會計師查核簽證。

(三)最近五年度簽證會計師姓名及查核意見

年度	會計師事務所名稱	會計師姓名	查核意見	備註
105	資誠聯合會計師事務所	林瑟凱、李秀玲	無保留意見	註1
106	資誠聯合會計師事務所	林瑟凱、張明輝	無保留意見	註2
107	資誠聯合會計師事務所	周筱姿、林瑟凱	無保留意見	註3
108	資誠聯合會計師事務所	周筱姿、林瑟凱	無保留意見	-
109	資誠聯合會計師事務所	周筱姿、梁益彰	無保留意見	註4

註1：因資誠聯合會計師事務所內部組織調整，自民國105年第一季度財務報表起，改由林瑟凱會計師及李秀玲會計師辦理查核簽證。

註2：因資誠聯合會計師事務所內部組織調整，自民國106年第一季度財務報表起，改由林瑟凱會計師及張明輝會計師辦理查核簽證。

註3：因資誠聯合會計師事務所內部組織調整，自民國107年第一季度財務報表起，改由周筱姿會計師及林瑟凱會計師辦理查核簽證。

註4：因資誠聯合會計師事務所內部組織調整，自民國109年第一季度財務報表起，改由周筱姿會計師及梁益彰會計師辦理查核簽證。

二、最近五年度財務分析

(1)財務分析-採用國際財務報導準則

合併財務分析-採用國際財務報導準則

單位：%

年 度 分析項目 (註3)		最近五年度財務分析(註1)					當年度截至 110年03月31日 (註2)
		105年	106年	107年	108年	109年	
財務 結構 (%)	負債占資產比率	21.87	32.63	29.45	24.56	24.36	-
	長期資金占不動產、廠房及設備 比率	238.98	232.34	259.55	257.17	291.51	-
償債 能力 (%)	流動比率	368.68	236.57	269.23	332.68	372.73	-
	速動比率	269.75	169.59	181.83	233.03	255.14	-
	利息保障倍數	355.77	106.80	94.02	155.87	173.77	-
經營 能力	應收款項週轉率(次)	3.38	3.24	3.18	3.18	3.44	-
	平均收現日數	107.98	112.65	114.77	114.77	106.10	-
	存貨週轉率(次)	2.35	2.36	2.30	2.17	2.27	-
	應付款項週轉率(次)	7.94	7.62	7.31	7.50	7.95	-
	平均銷貨日數	155.31	154.66	158.69	168.20	160.79	-
	不動產、廠房及設備週轉率(次)	2.07	2.10	2.37	2.15	2.16	-
獲利 能力	總資產週轉率(次)	0.68	0.64	0.66	0.61	0.60	-
	資產報酬率(%)	9.78	6.89	8.64	6.67	5.48	-
	權益報酬率(%)	12.48	9.43	12.38	9.09	7.21	-
	稅前純益占實收資本比率(%)	76.20	57.76	79.30	60.40	47.63	-
	純益率(%)	14.28	10.61	12.84	10.93	9.10	-
現金 流量	每股盈餘(元)	5.94	4.46	5.99	4.40	3.59	-
	現金流量比率(%)	96.46	11.35	36.16	90.50	16.90	-
	現金流量允當比率(%)	87.30	72.84	77.77	101.58	95.71	-
槓桿度	現金再投資比率(%)	10.45	(3.01)	4.70	11.93	(1.55)	-
	營運槓桿度	1.21	1.19	1.20	1.26	1.28	-
	財務槓桿度	1.00	1.01	1.01	1.01	1.01	-

請說明最近二年度各項財務比率變動原因：(增減變動達20%者)

1. 獲利能力分析：

- (1) 權益報酬率下降，主係109年本期純益較108年減少。
- (2) 稅前純益佔實收資本比率下降，主係109年本期純益較108年減少。

2. 現金流量比率分析：

- (1) 現金流量比率，主係109年營業活動現金流入較108年減少。

註1：以上各年度財務資料均採國際財務報導準則，並經會計師查核簽證且未辦理資產重估價。

註2：截至年報刊印日前，本公司無民國110年第一季經會計師核閱之財務資料。

註3：分析項目之計算公式如下：

1.財務結構

- (1)負債占資產比率＝負債總額／資產總額。
- (2)長期資金占不動產、廠房及設備比率＝（權益總額＋非流動負債）／不動產、廠房及設備淨額。

2.償債能力

- (1)流動比率＝流動資產／流動負債。
- (2)速動比率＝（流動資產－存貨－預付費用）／流動負債。
- (3)利息保障倍數＝所得稅及利息費用前純益／本期利息支出。

3.經營能力

- (1)應收款項(包括應收帳款與因營業而產生之應收票據)週轉率＝銷貨淨額／各期平均應收款項(包括應收帳款與因營業而產生之應收票據)餘額。
- (2)平均收現日數＝365／應收款項週轉率。
- (3)存貨週轉率＝銷貨成本／平均存貨額。
- (4)應付款項(包括應付帳款與因營業而產生之應付票據)週轉率＝銷貨成本／各期平均應付款項(包括應付帳款與因營業而產生之應付票據)餘額。
- (5)平均銷貨日數＝365／存貨週轉率。
- (6)不動產、廠房及設備週轉率＝銷貨淨額／平均不動產、廠房及設備淨額。
- (7)總資產週轉率＝銷貨淨額／平均資產總額。

4.獲利能力

- (1)資產報酬率＝〔稅後損益＋利息費用×（1－稅率）〕／平均資產總額。
- (2)權益報酬率＝稅後損益／平均權益總額。
- (3)純益率＝稅後損益／銷貨淨額。
- (4)每股盈餘＝（歸屬於母公司業主之損益－特別股股利）／加權平均已發行股數。

5.現金流量

- (1)現金流量比率＝營業活動淨現金流量／流動負債。
- (2)淨現金流量允當比率＝最近五年度營業活動淨現金流量／最近五年度(資本支出＋存貨增加額＋現金股利)。
- (3)現金再投資比率＝(營業活動淨現金流量－現金股利)／(不動產、廠房及設備毛額＋長期投資＋其他非流動資產＋營運資金)。

6.槓桿度：

- (1)營運槓桿度＝(營業收入淨額－變動營業成本及費用)／營業利益。
- (2)財務槓桿度＝營業利益／(營業利益－利息費用)。

個體財務分析-採用國際財務報導準則

單位：%

年 度		最近五年度財務分析(註1)				
分析項目(註2)		105年	106年	107年	108年	109年
財務結構 (%)	負債占資產比率	19.57	31.86	28.95	25.12	25.96
	長期資金占不動產、廠房及設備比率	1,207.09	759.30	787.59	720.88	926.47
償債能力 (%)	流動比率	228.82	128.54	136.12	133.11	138.94
	速動比率	219.91	123.11	129.94	128.05	132.98
	利息保障倍數	343.14	98.94	88.26	106.76	168.52
經營能力	應收款項週轉率(次)	3.62	3.48	3.16	2.94	3.38
	平均收現日數	100.83	104.89	115.51	124.15	107.99
	存貨週轉率(次)	44.29	45.92	49.65	39.66	36.93
	應付款項週轉率(次)	7.73	5.45	4.95	3.83	3.60
	平均銷貨日數	8.24	7.95	7.35	9.20	9.88
	不動產、廠房及設備週轉率(次)	7.34	6.36	6.32	4.84	4.88
	總資產週轉率(次)	0.50	0.50	0.57	0.47	0.45
獲利能力	資產報酬率(%)	10.32	7.00	8.68	6.54	5.40
	權益報酬率(%)	12.45	9.38	12.33	8.89	7.21
	稅前純益占實收資本比率(%)	73.43	54.96	74.64	54.91	44.62
	純益率(%)	20.49	13.77	15.10	13.83	11.98
	每股盈餘(元)	5.94	4.46	5.99	4.40	3.59
現金流量	現金流量比率(%)	89.13	-	17.86	51.87	10.13
	現金流量允當比率(%)	101.80	82.96	77.19	104.67	85.89
	現金再投資比率(%)	7.46	(8.11)	(0.45)	5.75	(3.02)
槓桿度	營運槓桿度	1.02	1.02	1.02	1.03	1.04
	財務槓桿度	1.01	1.02	1.02	1.02	1.01

說明最近二年度各項財務比率變動原因：(增減變動達20%者)

1. 財務結構能力分析：
 - (1) 長期資金占不動產、廠房及設備比率上升，主係109年出售不動產所致。
2. 償債能力分析：
 - (1) 利息保障倍數上升，主係109年利息支出較108年減少，致利息保障倍數上升。
3. 現金流量比率分析：
 - (1) 現金流量比率、現金再投資比率下降，主係109年營業活動現金流入較108年減少。

註1：以上各年度財務資料均採國際財務報導準則，並經會計師查核簽證且未辦理資產重估價。

註2：分析項目之計算公式如下：

1.財務結構

(1)負債占資產比率＝負債總額／資產總額。

(2)長期資金占不動產、廠房及設備比率＝(權益總額＋非流動負債)／不動產、廠房及設備淨額。

2.償債能力

(1)流動比率＝流動資產／流動負債。

(2)速動比率＝(流動資產－存貨－預付費用)／流動負債。

(3)利息保障倍數＝所得稅及利息費用前純益／本期利息支出。

3.經營能力

(1)應收款項(包括應收帳款與因營業而產生之應收票據)週轉率＝銷貨淨額／各期平均應收款項(包括應收帳款與因營業而產生之應收票據)餘額。

(2)平均收現日數＝365／應收款項週轉率。

(3)存貨週轉率＝銷貨成本／平均存貨額。

(4)應付款項(包括應付帳款與因營業而產生之應付票據)週轉率＝銷貨成本／各期平均應付款項(包括應付帳款與因營業而產生之應付票據)餘額。

(5)平均銷貨日數＝365／存貨週轉率。

(6)不動產、廠房及設備週轉率＝銷貨淨額／平均不動產、廠房及設備淨額。

(7)總資產週轉率＝銷貨淨額／平均資產總額。

4.獲利能力

(1)資產報酬率＝〔稅後損益＋利息費用×(1－稅率)〕／平均資產總額。

(2)權益報酬率＝稅後損益／平均權益總額。

(3)純益率＝稅後損益／銷貨淨額。

(4)每股盈餘＝(歸屬於母公司業主之損益－特別股股利)／加權平均已發行股數。

5.現金流量

(1)現金流量比率＝營業活動淨現金流量／流動負債。

(2)淨現金流量允當比率＝最近五年度營業活動淨現金流量／最近五年度(資本支出＋存貨增加額＋現金股利)。

(3)現金再投資比率＝(營業活動淨現金流量－現金股利)／(不動產、廠房及設備毛額＋長期投資＋其他非流動資產＋營運資金)。

6.槓桿度：

(1)營運槓桿度＝(營業收入淨額－變動營業成本及費用)／營業利益。

(2)財務槓桿度＝營業利益／(營業利益－利息費用)。

四、最近年度財務報告，含會計師查核報告、兩年對照之資產負債表、綜合損益表、權益變動表、現金流量表及附註或附表

維熹科技股份有限公司及子公司

關係企業合併財務報表聲明書

本公司 109 年度（自 109 年 1 月 1 日至 109 年 12 月 31 日止）依「關係企業合併營業報告書關係企業合併財務報表及關係報告書編製準則」應納入編製關係企業合併財務報表之公司與依國際財務報導準則第十號應納入編製母子公司合併財務報表之公司均相同，且關係企業合併財務報表所應揭露相關資訊於前揭母子公司合併財務報表中均已揭露，爰不再另行編製關係企業合併財務報表。

特此聲明

公司名稱：維熹科技股份有限公司及子公司



負責人：吳瑞雄



中華民國 110 年 3 月 25 日

會計師查核報告

(110)財審報字第 20005171 號

維熹科技股份有限公司 公鑒：

查核意見

維熹科技股份有限公司及子公司（以下簡稱維熹集團）民國 109 年及 108 年 12 月 31 日之合併資產負債表，暨民國 109 年及 108 年 1 月 1 日至 12 月 31 日之合併綜合損益表、合併權益變動表、合併現金流量表，以及合併財務報表附註（包括重大會計政策彙總），業經本會計師查核竣事。

依本會計師之意見，上開合併財務報表在所有重大方面係依照證券發行人財務報告編製準則暨金融監督管理委員會認可之國際財務報導準則、國際會計準則、解釋及解釋公告編製，足以允當表達維熹集團民國 109 年及 108 年 12 月 31 日之合併財務狀況，暨民國 109 年及 108 年 1 月 1 日至 12 月 31 日之合併財務績效及合併現金流量。

查核意見之基礎

本會計師民國 109 年度係依照會計師查核簽證財務報表規則及中華民國一般公認審計準則執行查核工作；民國 108 年度係依照會計師查核簽證財務報表規則、「金融監督管理委員會民國 109 年 2 月 25 日金管證審字第 1090360805 號函」及中華民國一般公認審計準則執行查核工作。本會計師於該等準則下之責任將於會計師查核合併財務報表之責任段進一步說明。本會計師所隸屬事務所受獨立性規範之人員已依中華民國會計師職業道德規範，與維熹集團保持超然獨立，並履行該規範之其他責任。本會計師相信已取得足夠及適切之查核證據，以作為表示查核意見之基礎。

關鍵查核事項

關鍵查核事項係指依本會計師之專業判斷，對維熹集團民國 109 年度合併財務報表之查核最為重要之事項。該等事項已於查核合併財務報表整體及形成查核意見之過程中予以因應，本會計師並不對該等事項單獨表示意見。

維熹集團民國 109 年度合併財務報表之關鍵查核事項如下：

存貨備抵跌價損失之評估

事項說明

有關存貨之會計政策，請詳合併財務報表附註四(十三)；存貨評價之會計估計及假設之不確定性，請詳合併財務報表附註五(二)；存貨備抵跌價損失會計項目之說明，請詳合併財務報表附註六(六)。

維熹集團民國 109 年 12 月 31 日之存貨及備抵跌價損失分別為新台幣 1,604,316 千元及新台幣 132,442 千元。維熹集團主要經營電線電纜、電子零組件製造及電子材料批發零售等業務，由於電子產品生命週期短且市場價格競爭激烈產生存貨跌價損失或過時陳舊之風險較高。維熹集團存貨係按成本與淨變現價值孰低者衡量，對超過特定期間貨齡之存貨及個別辨認有過時陳舊之存貨進行評價。

因維熹集團針對存貨評價時所採用之淨變現價值，常涉及主觀判斷且具高度估計不確定性，且存貨及其備抵跌價損失對合併財務報表影響重大，故本會計師認為維熹集團存貨之備抵跌價損失之評估為本年度查核最為重要事項之一。

因應之查核程序

本會計師對於存貨備抵跌價損失之評估已執行之因應程序彙列如下：

1. 對公司營運及產業性質之瞭解，以評估其存貨備抵跌價損失所採用提列政策與程序之合理性，包括決定淨變現價值所作之存貨分類及判斷陳舊之合理性。
2. 瞭解公司倉儲管理之流程、檢視其年度盤點計畫並參與年度存貨盤點，以評估管理階層區分及管控過時陳舊存貨之有效性。
3. 驗證公司存貨成本與淨變現價值孰低報表編製邏輯之適當性，並測試報表資訊與其政策一致。
4. 檢視公司各項存貨淨變現價格採用之估計基礎適當性，包括抽核產品銷售及進貨價格正確性，並重新核算及評估決定備抵跌價損失之合理性。

發貨倉銷貨收入截止之適當性

事項說明

收入認列會計政策，請詳合併財務報表附註四(二十八)。

維熹集團銷貨型態主要分為工廠直接出貨及發貨倉出貨兩類。其中發貨倉銷貨收入於客戶提貨時，風險與報酬移轉始認列收入。維熹集團主要依發貨倉保管人所提供發貨明細報表，以發貨倉之存貨異動情形作為認列收入之依據。因發貨倉遍布美國及全球許多地區，保管人眾多，故此等認列收入流程通常涉及許多人工作業，易造成收入認列時點不適當或存貨保管實體與帳載數量不符之情形，由於維熹集團每日發貨倉銷貨交易量龐大，且資產負債表日前後之交易金額對財務報表之影響重大，因此，本會計師認為發貨倉銷貨收入截止之適當性為查核中高度關注之領域。

因應之查核程序

本會計師已執行之查核程序彙總說明如下：

1. 瞭解及測試維熹集團與客戶定期對帳之內部控制程序，以評估管理階層發貨倉銷貨收入認列時點內部控制之有效性。
2. 針對資產負債表日前後一定期間之發貨倉銷貨收入交易已執行截止測試，包含核對發貨倉保管人之佐證文件，以及帳載存貨異動與銷貨成本結轉已記錄於適當期間。
3. 針對抽選發貨倉之庫存數量執行發函詢證，核對帳載庫存數量。另追查回函與帳載不符之原因，並對管理階層編製之調節項目執行測試。

其他事項 – 個體財務報告

維熹科技股份有限公司已編製民國 109 年度及 108 年度個體財務報表，並經本會計師出具無保留意見之查核報告在案，備供參考。

管理階層與治理單位對合併財務報表之責任

管理階層之責任係依照證券發行人財務報告編製準則暨金融監督管理委員會認可之國際財務報導準則、國際會計準則、解釋及解釋公告編製允當表達之合併財務報表，且維持與合併財務報表編製有關之必要內部控制，以確保合併財務報表未存有導因於舞弊或錯誤之重大不實表達。

於編製合併財務報表時，管理階層之責任亦包括評估維熹集團繼續經營之能力、相關事項之揭露，以及繼續經營會計基礎之採用，除非管理階層意圖清算維熹集團或停止營業，或除清算或停業外別無實際可行之其他方案。

維熹集團之治理單位(含審計委員會)負有監督財務報導流程之責任。

會計師查核合併財務報表之責任

本會計師查核合併財務報表之目的，係對合併財務報表整體是否存有導因於舞弊或錯誤之重大不實表達取得合理確信，並出具查核報告。合理確信係高度確信，惟依照中華民國一般公認審計準則執行之查核工作無法保證必能偵出合併財務報表存有之重大不實表達。不實表達可能導因於舞弊或錯誤。如不實表達之個別金額或彙總數可合理預期將影響合併財務報表使用者所作之經濟決策，則被認為具有重大性。

本會計師依照中華民國一般公認審計準則查核時，運用專業判斷並保持專業上之懷疑。本會計師亦執行下列工作：

1. 辨認並評估合併財務報表導因於舞弊或錯誤之重大不實表達風險；對所評估之風險設計及執行適當之因應對策；並取得足夠及適切之查核證據以作為查核意見之基礎。因舞弊可能涉及共謀、偽造、故意遺漏、不實聲明或踰越內部控制，故未偵出導因於舞弊之重大不實表達之風險高於導因於錯誤者。
2. 對與查核攸關之內部控制取得必要之瞭解，以設計當時情況下適當之查核程序，惟其目的非對維熹集團內部控制之有效性表示意見。
3. 評估管理階層所採用會計政策之適當性，及其所作會計估計與相關揭露之合理性。
4. 依據所取得之查核證據，對管理階層採用繼續經營會計基礎之適當性，以及使維熹集團繼續經營之能力可能產生重大疑慮之事件或情況是否存在重大不確定性，作出結論。本會計師若認為該等事件或情況存在重大不確定性，則須於查核報告中提醒合併財務報表使用者注意合併財務報表之相關揭露，或於該等揭露係屬不適當時修

正查核意見。本會計師之結論係以截至查核報告日所取得之查核證據為基礎。惟未來事件或情況可能導致維熹集團不再具有繼續經營之能力。

5. 評估合併財務報表（包括相關附註）之整體表達、結構及內容，以及合併財務報表是否允當表達相關交易及事件。
6. 對於集團內組成個體之財務資訊取得足夠及適切之查核證據，以對合併財務報表表示意見。本會計師負責集團查核案件之指導、監督及執行，並負責形成集團查核意見。

本會計師與治理單位溝通之事項，包括所規劃之查核範圍及時間，以及重大查核發現（包括於查核過程中所辨認之內部控制顯著缺失）。

本會計師亦向治理單位提供本會計師所隸屬事務所受獨立性規範之人員已遵循中華民國會計師職業道德規範中有關獨立性之聲明，並與治理單位溝通所有可能被認為會影響會計師獨立性之關係及其他事項（包括相關防護措施）。

本會計師從與治理單位溝通之事項中，決定對維熹集團民國 109 年度合併財務報表查核之關鍵查核事項。本會計師於查核報告中敘明該等事項，除非法令不允許公開揭露特定事項，或在極罕見情況下，本會計師決定不於查核報告中溝通特定事項，因可合理預期此溝通所產生之負面影響大於所增進之公眾利益。

資 誠 聯 合 會 計 師 事 務 所

周筱姿



會計師

梁益彰



前財政部證券管理委員會

核准簽證文號：(85)台財證(六)第 68700 號

金融監督管理委員會

核准簽證文號：金管證審字第 1070303009 號

中 華 民 國 1 1 0 年 3 月 2 5 日



維嘉科技股份有限公司及子公司
合併資產負債表
民國109年及108年12月31日

單位：新台幣仟元

資	產	附註	109年12月31日		108年12月31日		
			金	額 %	金	額 %	
流動資產							
1100	現金及約當現金	六(一)	\$	2,091,144	27	\$ 2,078,359	27
1110	透過損益按公允價值衡量之金融資	六(二)					
	產—流動			3,772	-	86,735	1
1136	按攤銷後成本衡量之金融資產—流	六(三)及八					
	動			115,353	1	43,050	1
1150	應收票據淨額	六(四)		111,433	1	94,616	1
1170	應收帳款淨額	六(四)(五)		1,276,055	16	965,742	13
1180	應收帳款—關係人淨額	六(四)及七		47,773	1	113,054	1
1200	其他應收款	六(五)		18,250	-	14,327	-
130X	存貨	六(六)		1,471,874	19	1,338,187	17
1410	預付款項			48,058	1	52,028	1
1470	其他流動資產	八		-	-	455	-
11XX	流動資產合計			<u>5,183,712</u>	<u>66</u>	<u>4,786,553</u>	<u>62</u>
非流動資產							
1535	按攤銷後成本衡量之金融資產—非	六(三)及八					
	流動			25,286	1	125,567	2
1600	不動產、廠房及設備	六(七)及八		2,043,571	26	2,268,155	29
1755	使用權資產	六(八)及七		79,855	1	81,989	1
1760	投資性不動產淨額	六(十)及八		387,724	5	395,515	5
1780	無形資產			8,621	-	6,594	-
1840	遞延所得稅資產	六(二十五)		22,916	-	27,534	-
1900	其他非流動資產	六(十一)		90,541	1	40,514	1
15XX	非流動資產合計			<u>2,658,514</u>	<u>34</u>	<u>2,945,868</u>	<u>38</u>
1XXX	資產總計		\$	<u>7,842,226</u>	<u>100</u>	\$ <u>7,732,421</u>	<u>100</u>

(續次頁)

維熹科技(股份)有限公司及子公司
合併資產負債表
民國109年及108年12月31日

單位：新台幣仟元

負債及股東權益		附註	109年12月31日			108年12月31日				
			金	額	%	金	額	%		
流動負債										
2100	短期借款	六(十二)	\$	390,000	5	\$	545,000	7		
2150	應付票據			30,688	-		3,992	-		
2170	應付帳款			468,946	6		384,446	5		
2200	其他應付款	六(十四)		414,682	5		392,037	5		
2230	本期所得稅負債	六(二十五)		36,354	1		58,170	1		
2280	租賃負債—流動	七		1,188	-		1,177	-		
2300	其他流動負債			48,894	1		53,973	1		
21XX	流動負債合計			<u>1,390,752</u>	<u>18</u>		<u>1,438,795</u>	<u>19</u>		
非流動負債										
2540	長期借款	六(十三)		25,500	-		-	-		
2570	遞延所得稅負債	六(二十五)		466,088	6		423,951	6		
2580	租賃負債—非流動	七		648	-		1,837	-		
2600	其他非流動負債	六(十五)		27,583	-		34,781	-		
25XX	非流動負債合計			<u>519,819</u>	<u>6</u>		<u>460,569</u>	<u>6</u>		
2XXX	負債總計			<u>1,910,571</u>	<u>24</u>		<u>1,899,364</u>	<u>25</u>		
歸屬於母公司業主之權益										
股本										
3110	普通股股本	六(十六)		1,182,579	15		1,182,579	15		
資本公積										
3200	資本公積	六(十七)		1,745,774	22		1,745,772	23		
保留盈餘										
3310	法定盈餘公積	六(十八)		834,689	11		782,797	10		
3320	特別盈餘公積			366,189	5		218,885	3		
3350	未分配盈餘			2,142,335	27		2,269,213	29		
其他權益										
3400	其他權益		(339,911)	(4)	(366,189)	(5)
31XX	歸屬於母公司業主之權益合計			<u>5,931,655</u>	<u>76</u>		<u>5,833,057</u>	<u>75</u>		
36XX	非控制權益			-	-		-	-		
3XXX	權益總計			<u>5,931,655</u>	<u>76</u>		<u>5,833,057</u>	<u>75</u>		
重大承諾事項及或有事項										
		九								
重大之期後事項										
		十一								
3X2X	負債及股東權益總計		\$	<u>7,842,226</u>	<u>100</u>	\$	<u>7,732,421</u>	<u>100</u>		

後附合併財務報表附註為本合併財務報告之一部分，請併同參閱。

董事長：吳瑞雄



經理人：吳瑞雄



會計主管：游嘉德





維熹科技股份有限公司及子公司
合併綜合損益表
民國109年及108年1月1日至12月31日

單位：新台幣仟元
(除每股盈餘為新台幣元外)

項目	附註	109 金	年 額	度 %	108 金	年 額	度 %
4000 營業收入	六(十九)及七	\$	4,660,963	100	\$	4,861,898	100
5000 營業成本	六(六)(二十三) 及七	(3,531,257)	(76)	(3,618,480)	(74)
5950 營業毛利淨額			1,129,706	24		1,243,418	26
營業費用	六(二十三) (二十四)						
6100 推銷費用		(317,561)	(6)	(321,034)	(7)
6200 管理費用		(236,660)	(5)	(262,983)	(5)
6300 研究發展費用		(40,755)	(1)	(42,589)	(1)
6450 預期信用減損利益(損失)	十二(二)		7,971	-	(2,926)	-
6000 營業費用合計		(587,005)	(12)	(629,532)	(13)
6900 營業利益			542,701	12		613,886	13
營業外收入及支出							
7100 利息收入	六(二十)		25,762	-		33,239	1
7010 其他收入	六(三)(十) (二十一)		45,840	1		79,667	1
7020 其他利益及損失	六(二十二)	(47,802)	(1)	(7,899)	-
7050 財務成本		(3,260)	-	(4,612)	-
7000 營業外收入及支出合計			20,540	-		100,395	2
7900 稅前淨利			563,241	12		714,281	15
7950 所得稅費用	六(二十五)	(139,165)	(3)	(182,647)	(4)
8000 繼續營業單位本期淨利			424,076	9		531,634	11
8200 本期淨利		\$	424,076	9	\$	531,634	11

(續次頁)

維熹科技股 份 有 限 公 司 及 子 公 司
合 併 綜 合 損 益 表
民 國 109 年 及 108 年 1 月 1 日 至 12 月 31 日

單位：新台幣仟元
(除每股盈餘為新台幣元外)

項目	附註	109 年 度			108 年 度		
		金	額	%	金	額	%
其他綜合損益(淨額)							
8311	確定福利計畫之再衡量數	\$	3,770	-	(\$	1,963)	-
8349	與不重分類之項目相關之所得 六(二十五)						
	稅	(754)	-		393	-
8310	不重分類至損益之項目總額		3,016	-	(1,570)	-
後續可能重分類至損益之項目							
8361	國外營運機構財務報表換算之						
	兌換差額		30,811	1	(179,367)	(4)
8399	與可能重分類之項目相關之所 六(二十五)						
	得稅	(4,533)	-		32,063	1
8360	後續可能重分類至損益之項						
	目總額		26,278	1	(147,304)	(3)
8300	其他綜合損益(淨額)	\$	29,294	1	(\$	148,874)	(3)
8500	本期綜合損益總額	\$	453,370	10	\$	382,760	8
淨利歸屬於：							
8610	母公司業主	\$	424,076	9	\$	520,487	11
8620	非控制權益		-	-		11,147	-
	合計	\$	424,076	9	\$	531,634	11
綜合損益總額歸屬於：							
8710	母公司業主	\$	453,370	10	\$	371,613	8
8720	非控制權益		-	-		11,147	-
	合計	\$	453,370	10	\$	382,760	8
9750	基本每股盈餘	六(二十六)	\$	3.59	\$	4.40	
9850	稀釋每股盈餘	六(二十六)	\$	3.57	\$	4.38	

後附合併財務報表附註為本合併財務報告之一部分，請併同參閱。

董事長：吳瑞雄



經理人：吳瑞雄



會計主管：游嘉德





維熹科技股份有限公司及子公司
合併權益變動表
民國109年12月31日

單位：新台幣仟元

歸屬於母保公司業主之權益

國外營運機構
財務報表換算
之兌換差額

附註	普通股	資本公積	法定盈餘公積	特別盈餘公積	未分配盈餘	國外營運機構財務報表換算之兌換差額	總計	非控制權益	權益總額
108年度									
108年1月1日餘額	\$1,182,579	\$1,745,770	\$712,010	\$162,111	\$2,291,760	(\$218,885)	\$5,875,345	(\$11,147)	\$5,864,198
108年度合併總損益	-	-	-	-	520,487	-	520,487	11,147	531,634
108年度其他綜合損益	-	-	-	-	(1,570)	(147,304)	(148,874)	-	(148,874)
本期綜合損益總額	-	-	-	-	518,917	(147,304)	371,613	11,147	382,760
盈餘指撥及分配									
法定盈餘公積	-	-	70,787	-	(70,787)	-	-	-	-
特別盈餘公積	-	-	-	56,774	(56,774)	-	-	-	-
現金股利	-	-	-	-	(413,903)	-	(413,903)	-	(413,903)
股東逾期未領取股利	-	2	-	-	-	-	2	-	2
108年12月31日餘額	\$1,182,579	\$1,745,772	\$782,797	\$218,885	\$2,269,213	(\$366,189)	\$5,833,057	\$-	\$5,833,057
109年度									
109年1月1日餘額	\$1,182,579	\$1,745,772	\$782,797	\$218,885	\$2,269,213	(\$366,189)	\$5,833,057	\$-	\$5,833,057
109年1至12月合併總損益	-	-	-	-	424,076	-	424,076	-	424,076
109年1至12月其他綜合損益	-	-	-	-	3,016	26,278	29,294	-	29,294
本期綜合損益總額	-	-	-	-	427,092	26,278	453,370	-	453,370
盈餘指撥及分配									
法定盈餘公積	-	-	51,892	-	(51,892)	-	-	-	-
特別盈餘公積	-	-	-	147,304	(147,304)	-	-	-	-
現金股利	-	-	-	-	(354,774)	-	(354,774)	-	(354,774)
股東逾期未領取股利	-	2	-	-	-	-	2	-	2
109年12月31日餘額	\$1,182,579	\$1,745,774	\$834,689	\$366,189	\$2,142,335	(\$339,911)	\$5,931,655	\$-	\$5,931,655

後附合併財務報表附註為本合併財務報告之一部分，請併同參閱。



董事長：吳瑞雄



經理人：吳瑞雄



會計主管：游嘉德

維熹科技股份有限公司及子公司
 合併現金流量表
 民國109年及108年1月1日至12月31日

單位：新台幣仟元

附註	109年1月1日 至12月31日	108年1月1日 至12月31日
營業活動之現金流量		
本期稅前淨利	\$ 563,241	\$ 714,281
調整項目		
收益費損項目		
折舊費用(含使用權資產及投資性不動產)	六(七)(八)(十) (二十三) 142,091	147,468
各項攤銷	六(二十三) 12,372	12,638
預期信用減損(利益)損失數	十二(二) (7,971)	2,926
透過損益按公允價值衡量之金融資產之淨 利益	六(二)(二十二) (637) (19)	(19)
財務成本	3,260	4,612
存貨回升利益	六(六) (38,331) (21,972)	(21,972)
利息收入	六(二十) (25,762) (33,239)	(33,239)
股利收入	六(二十) - (5)	(5)
處分不動產、廠房及設備利益(含投資性 不動產)	六(七)(十) (二十二) (62,400) (19,376)	(19,376)
處分投資利益	六(二十二) (575)	-
與營業活動相關之資產/負債變動數		
與營業活動相關之資產之淨變動		
應收票據淨額	(16,817) (11,443)	(11,443)
應收帳款	(302,342)	438,694
應收帳款-關係人	65,281	166,200
其他應收款	(3,923)	16,566
存貨	(97,141)	314,775
預付款項	3,970	5,293
與營業活動相關之負債之淨變動		
應付票據	26,696 (5,969)	(5,969)
應付帳款	84,500 (181,845)	(181,845)
其他應付款	(4,492) (103,701)	(103,701)
其他流動負債	(5,079)	23,093
其他非流動負債	(4,367)	707
營運產生之現金流入	331,574	1,469,684
收取股利	-	5
收取利息	25,762	33,239
支付所得稅	(119,513) (196,294)	(196,294)
支付利息	(2,837) (4,572)	(4,572)
營業活動之淨現金流入	234,986	1,302,062

(續次頁)

維熹科技股份有限公司及子公司
合併現金流量表
民國109年及108年1月1日至12月31日

單位：新台幣仟元

附註	109年1月1日 至12月31日	108年1月1日 至12月31日
投資活動之現金流量		
取得按攤銷後成本衡量之金融資產	(\$ 28,004)	(\$ 29,068)
按攤銷後成本衡量之金融資產到期還本	58,170	17,000
取得透過損益按公允價值衡量之金融資產-流動	(109,246)	(89,487)
處分透過損益按公允價值衡量之金融資產-流動	193,236	-
取得不動產、廠房及設備	六(二十七) (109,316)	(266,813)
處分不動產、廠房及設備價款(含投資性不動產)	276,449	63,988
存出保證金(增加)減少	(20,668)	601
取得無形資產	(4,174)	(150)
其他流動資產減少	455	1,055
其他非流動資產(增加)減少	(39,584)	1,590
投資活動之淨現金流入(流出)	<u>217,318</u>	<u>(301,284)</u>
籌資活動之現金流量		
短期借款新增	2,990,000	5,385,000
短期借款償還	(3,145,000)	(5,590,000)
長期借款新增	25,500	-
存入保證金增加(減少)	939	(147)
租賃本金償還	六(八) (1,200)	(550)
發放現金股利	(354,774)	(413,903)
股東逾期未領取股利	六(十七) 2	2
籌資活動之淨現金流出	<u>(484,533)</u>	<u>(619,598)</u>
匯率影響數	45,014	(153,760)
本期現金及約當現金增加數	12,785	227,420
期初現金及約當現金餘額	2,078,359	1,850,939
期末現金及約當現金餘額	<u>\$ 2,091,144</u>	<u>\$ 2,078,359</u>

後附合併財務報表附註為本合併財務報告之一部分，請併同參閱。

董事長：吳瑞雄



經理人：吳瑞雄



會計主管：游嘉德




維熹科技股份有限公司及子公司
合併財務報表附註
民國109年度及108年度

單位：新台幣仟元
(除特別註明者外)

一、公司沿革

維熹科技股份有限公司(以下簡稱「本公司」；本公司及子公司以下統稱「本集團」)於民國91年9月3日依據中華民國公司法之規定設立，並於民國91年11月1日開始主要營業活動，產生重要收入。主要營業項目為電線電纜、電子零組件製造及電子材料批發零售等業務。本公司股票於民國96年9月20日於台灣證券交易所上市掛牌買賣。

二、通過財務報告之日期及程序

本合併財務報告已於民國110年3月25日經董事會通過發布。

三、新發布及修訂準則及解釋之適用

(一) 已採用金融監督管理委員會(以下簡稱「金管會」)認可之新發布、修正後國際財務報導準則之影響

下表彙列金管會認可之民國109年適用之國際財務報導準則之新發布、修正及修訂之準則及解釋：

新發布/修正/修訂準則及解釋	國際會計準則理事會 發布之生效日
國際會計準則第1號及國際會計準則第8號之修正「揭露倡議-重大性之定義」	民國109年1月1日
國際財務報導準則第3號之修正「業務之定義」	民國109年1月1日
國際財務報導準則第9號、國際會計準則第39號及國際財務報導準則第7號之修正「利率指標變革」	民國109年1月1日
國際財務報導準則第16號之修正「新型冠狀病毒肺炎相關租金減讓」	民國109年6月1日(註)

註：金管會允許提前於民國109年1月1日適用。

本集團經評估上述準則及解釋對本集團財務狀況與財務績效並無重大影響。

(二) 尚未採用金管會認可之新發布、修正後國際財務報導準則之影響

下表彙列金管會認可之民國110年適用之國際財務報導準則之新發布、修正及修訂之準則及解釋：

新發布/修正/修訂準則及解釋	國際會計準則理事會 發布之生效日
----------------	---------------------

國際財務報導準則第4號之修正「暫時豁免適用國際財務報導準則第9號之延長」	民國110年1月1日
--------------------------------------	------------

國際財務報導準則第9號、國際會計準則第39號、國際財務報導準則第7號、國際財務報導準則第4號及國際財務報導準則第16號之第二階段修正「利率指標變革」	民國110年1月1日
--	------------

本集團經評估上述準則及解釋對本集團財務狀況與財務績效並無重大影響。

(三) 國際會計準則理事會已發布但尚未經金管會認可之國際財務報導準則之影響

下表彙列國際會計準則理事會已發布但尚未納入金管會認可之國際財務報導準則之新發布、修正及修訂之準則及解釋：

新發布/修正/修訂準則及解釋	國際會計準則理事會 發布之生效日
----------------	---------------------

國際財務報導準則第3號之修正「對觀念架構之索引」	民國111年1月1日
--------------------------	------------

國際財務報導準則第10號及國際會計準則第28號之修正「投資者與其關聯企業或合資間之資產出售或投入」	待國際會計準則理事會決定
---	--------------

國際財務報導準則第17號「保險合約」	民國112年1月1日
--------------------	------------

國際財務報導準則第17號「保險合約」之修正	民國112年1月1日
-----------------------	------------

國際會計準則第1號之修正「負債之流動或非流動分類」	民國112年1月1日
---------------------------	------------

國際會計準則第1號之修正「會計政策之揭露」	民國112年1月1日
-----------------------	------------

國際會計準則第8號之修正「會計估計之定義」	民國112年1月1日
-----------------------	------------

國際會計準則第16號之修正「不動產、廠房及設備：達到預定使用狀態前之價款」	民國111年1月1日
---------------------------------------	------------

國際會計準則第37號之修正「虧損性合約—履行合約之成本」	民國111年1月1日
------------------------------	------------

2018-2020週期之年度改善	民國111年1月1日
------------------	------------

本集團經評估上述準則及解釋對本集團財務狀況與財務績效並無重大影響。

四、重大會計政策之彙總說明

編製本合併財務報告所採用之主要會計政策說明如下。除另有說明外，此等政策在所有報導期間一致地適用。

(一) 遵循聲明

本合併財務報告係依據證券發行人財務報告編製準則與金管會認可之國際財務報導準則、國際會計準則、解釋及解釋公告(以下簡稱 IFRSs)編製。

(二) 編製基礎

1. 除下列重要項目外，本合併財務報告係按歷史成本編製：

(1) 按公允價值衡量之透過損益按公允價值衡量之金融資產及負債(包括

衍生工具)。

- (2)按退休基金資產減除確定福利義務現值之淨額認列之確定福利負債。
2. 編製符合 IFRSs 之財務報告需要使用一些重要會計估計，在應用本集團的會計政策過程中亦需要管理階層運用其判斷，涉及高度判斷或複雜性之項目，或涉及合併財務報告之重大假設及估計之項目，請詳附註五說明。

(三)合併基礎

1. 合併財務報告編製原則

- (1)本集團將所有子公司納入合併財務報告編製之個體。子公司指受本集團控制之個體，當本集團暴露於來自對該個體之參與之變動報酬或對該等變動報酬享有權利，且透過對該個體之權力有能力影響該等報酬時，本集團即控制該個體。子公司自本集團取得控制之日起納入合併財務報告，於喪失控制之日起終止合併。
- (2)集團內公司間之交易、餘額及未實現損益業已銷除。子公司之會計政策已作必要之調整，與本集團採用之政策一致。
- (3)損益及其他綜合損益各組成部分歸屬於母公司業主及非控制權益；綜合損益總額亦歸屬於母公司業主及非控制權益，即使因而導致非控制權益發生虧損餘額。
- (4)對子公司持股之變動若未導致喪失控制(與非控制權益之交易)，係作為權益交易處理，亦即視為與業主間進行之交易。非控制權益之調整金額與所支付或收取對價之公允價值間之差額係直接認列於權益。
- (5)當集團喪失對子公司之控制，對前子公司之剩餘投資係按公允價值重新衡量，並作為原始認列金融資產之公允價值或原始認列投資關聯企業或合資之成本，公允價值與帳面金額之差額認列為當期損益。對於先前認列於其他綜合損益與該子公司有關之所有金額，其會計處理與本集團若直接處分相關資產或負債之基礎相同，亦即如先前認列為其他綜合損益之利益或損失，於處分相關資產或負債時將被重分類為損益，則當喪失對子公司之控制時，將該利益或損失自權益重分類為損益。

2. 列入合併財務報告之子公司：

投資公司 名稱	子公司 名稱	業務性質	所持股權百分比		說明
			109年12月31日	108年12月31日	
維熹科技股份 有限公司	Power Cord Designing Technology Co., Ltd. (PCDT)	轉投資之控 股公司	100	100	

投資公司 名稱	子公司 名稱	業務性質	所持股權百分比		說明
			109年12月31日	108年12月31日	
維熹科技股份 有限公司	Smart Think Technology Co., Ltd. (STT)	轉投資之控 股公司	100	100	
維熹科技股份 有限公司	Bright Designing Technology Co., Ltd. (BDT)	轉投資之控 股公司	100	100	
Power Cord Designing Technology Co., Ltd. (PCDT)	東莞維升電子製品 有限公司(東莞 維升)	電線電纜、 電子零組件 製造及電子 材料銷售	100	100	
Smart Think Technology Co., Ltd. (STT)	Powerful Technology Co., Ltd. (PFT)	轉投資之控 股公司	-	-	註1
Smart Think Technology Co., Ltd. (STT)	Great Hero Technology Co., Ltd. (GHT)	轉投資之控 股公司及電 子材料之買 賣	100	100	
Great Hero Technology Co., Ltd. (GHT)	維爾斯電子(昆山) 有限公司(維爾 斯昆山)	電線電纜、 電子零組件 製造及電子 材料銷售	100	100	
Bright Designing Technology Co., Ltd. (BDT)	Well Set Enterprise Co., Ltd. (WSE)	電子零組件 之買賣	-	100	註2
Bright Designing Technology Co., Ltd. (BDT)	Well Cord Technology Co., Ltd. (WCT)	電子零組件 之買賣	-	100	註5
Bright Designing Technology Co., Ltd. (BDT)	Power Root Technology Co., Ltd. (PRT)	轉投資之控 股公司	72	72	註6
Bright Designing Technology Co., Ltd. (BDT)	Best Power Cord Designing Technology Co., Ltd. (BPC)	轉投資之控 股公司	100	100	
Bright Designing Technology Co., Ltd. (BDT)	Wise Giant Co., Ltd. (WG)	轉投資之控 股公司	100	100	
Power Root Technology Co., Ltd. (PRT)	東莞維聯機械有限 公司(維聯)	注塑機及其 零件、週邊 設備生產及 銷售	-	100	註3
Best Power Cord Designing Technology Co., Ltd. (BPC)	維爾斯電氣(昆山) 有限公司(維爾 斯電氣)	電線電纜、 電子零組件 製造及電子 材料銷售	100	100	

投資公司 名稱	子公司 名稱	業務性質	所持股權百分比		說明
			109年12月31日	108年12月31日	
Best Power Cord Designing Technology Co., Ltd. (BPC)	Well Shin Japan Co., Ltd. (WSJ)	電線電纜、電子零組件材料銷售	100	100	
Best Power Cord Designing Technology Co., Ltd. (BPC)	東莞普拉格電器有限公司(東莞普拉格)	電線電纜、電子零組件材料及家用電器銷售	100	100	註4
Wise Giant Co., Ltd. (WG)	Conntek Integrated Solutions Inc. (Conntek)	電線電纜、電子零組件材料銷售	100	100	
Wise Giant Co., Ltd. (WG)	Cisco LLC. (Cisco)	倉儲租賃服務	100	100	

註 1: 僅辦理設立登記，未出資，已於民國 108 年 6 月辦理註銷登記完竣。

註 2: 該子公司於民國 109 年 6 月辦理註銷登記完竣。

註 3: 該子公司於民國 109 年 5 月辦理註銷登記完竣。

註 4: 東莞嘉嘉電器有限公司業已於民國 109 年 6 月辦理更名完竣，更名後為東莞普拉格電器有限公司。

註 5: 該子公司於民國 109 年 8 月辦理註銷登記完竣。

註 6: 民國 108 年 10 月結束營業，該子公司預計於民國 110 年完成註銷。

3. 未列入合併財務報告之子公司：無。

4. 子公司會計期間不同之調整及處理方式：無。

5. 子公司將資金移轉予母公司之能力受重大限制：無。

(四) 外幣換算

本集團內每一個體之財務報告所列之項目，均係以該個體營運所處主要經濟環境之貨幣（即功能性貨幣）衡量。本合併財務報告係以本公司之功能性貨幣「新台幣」作為表達貨幣列報。

1. 外幣交易及餘額

- (1) 外幣交易採用交易日或衡量日之即期匯率換算為功能性貨幣，換算此等交易產生之換算差額認列為當期損益。
- (2) 外幣貨幣性資產及負債餘額，按資產負債表日之即期匯率評價調整，因調整而產生之換算差額認列為當期損益。
- (3) 外幣非貨幣性資產及負債餘額，屬透過損益按公允價值衡量者，按資產負債表日之即期匯率評價調整，因調整而產生之兌換差額認列為當期損益；屬透過其他綜合損益按公允價值衡量者，按資產負債表日之即期匯率評價調整，因調整而產生之兌換差額認列於其他綜合損益項目；屬非按公允價值衡量者，則按初始交易日之歷史匯率衡量。
- (4) 所有其他兌換損益按交易性質在損益表之其他利益及損失列報。

2. 國外營運機構之換算

- (1) 功能性貨幣與表達貨幣不同之所有集團個體，其經營結果和財務狀況以下列方式換算為表達貨幣：
 - A. 表達於每一資產負債表之資產及負債係以該資產負債表日之收盤匯率換算；
 - B. 表達於每一綜合損益表之收益及費損係以當期平均匯率換算；及
 - C. 所有因換算而產生之兌換差額認列為其他綜合損益。
- (2) 當部分處分或出售之國外營運機構為子公司時，係按比例將認列為其他綜合損益之累計兌換差額重新歸屬予該國外營運機構之非控制權益。惟當本集團即使仍保留對前子公司之部分權益，但已喪失對國外營運機構屬子公司之控制，則係以處分對國外營運機構之全部權益處理。

(五) 資產負債區分流動及非流動之分類標準

1. 資產符合下列條件之一者，分類為流動資產：

- (1) 預期將於正常營業週期中實現該資產，或意圖將其出售或消耗者。
- (2) 主要為交易目的而持有者。
- (3) 預期於資產負債表日後十二個月內實現者。
- (4) 現金或約當現金，但於資產負債表日後至少十二個月交換或用以清償負債受到限制者除外。

本集團將所有不符合上述條件之資產分類為非流動。

2. 負債符合下列條件之一者，分類為流動負債：

- (1) 預期將於正常營業週期中清償者。
- (2) 主要為交易目的而持有者。
- (3) 預期於資產負債表日後十二個月內到期清償者。
- (4) 不能無條件將清償期限遞延至資產負債表日後至少十二個月者。負債之條款，可能依交易對方之選擇，以發行權益工具而導致清償者，不影響其分類。

本集團將所有不符合上述條件之負債分類為非流動。

(六) 約當現金

約當現金係指短期並具高度流動性之投資，該投資可隨時轉換成定額現金且價值變動之風險甚小。定期存款符合前述定義且其持有目的係為滿足營運上之短期現金承諾者，分類為約當現金。

(七) 透過損益按公允價值衡量之金融資產

1. 係指非屬按攤銷後成本衡量或透過其他綜合損益按公允價值衡量之金融資產。
2. 本集團對於符合交易慣例之透過損益按公允價值衡量之金融資產係採用交易日會計。
3. 本集團於原始認列時按公允價值衡量，相關交易成本認列於損益，後續按公允價值衡量，其利益或損失認列於損益。

4. 當收取股利之權利確立，與股利有關之經濟效益很有可能流入，及股利金額能可靠衡量時，本集團於損益認列股利收入。

(八) 按攤銷後成本衡量之金融資產

1. 係指同時符合下列條件者：

- (1) 在以收取合約現金流量為目的之經營模式下持有該金融資產。
- (2) 該金融資產之合約條款產生特定日期之現金流量，完全為支付本金及流通在外本金金額之利息。

2. 本集團對於符合交易慣例之按攤銷後成本衡量之金融資產係採用交易日會計。

3. 本集團於原始認列時按其公允價值加計交易成本衡量，後續採有效利息法按攤銷程序於流通期間內認列利息收入，及認列減損損失，並於除列時，將其利益或損失認列於損益。

4. 本集團持有不符合約當現金之定期存款，因持有期間短，折現之影響不重大，係以投資金額衡量。

(九) 應收帳款及票據

1. 係指依合約約定，已具無條件收取因移轉商品或勞務所換得對價金額權利之帳款及票據。

2. 屬未付息之短期應收帳款及票據，因折現之影響不大，本集團係以原始發票金額衡量。

(十) 金融資產減損

本集團於每一資產負債表日，就按攤銷後成本衡量之金融資產與包含重大財務組成部分之應收帳款或合約資產，考量所有合理且可佐證之資訊(包括前瞻性者)後，對自原始認列後信用風險並未顯著增加者，按 12 個月預期信用損失金額衡量備抵損失；對自原始認列後信用風險已顯著增加者，按存續期間預期信用損失金額衡量備抵損失；就不包含重大財務組成部分之應收帳款或合約資產，按存續期間預期信用損失金額衡量備抵損失。

(十一) 金融資產之除列

本集團於符合下列情況之一時，將除列金融資產：

1. 收取來自金融資產現金流量之合約權利失效。
2. 移轉收取金融資產現金流量之合約權利，且業已移轉金融資產所有權之幾乎所有風險及報酬。
3. 移轉收取金融資產現金流量之合約權利，惟未保留對金融資產之控制。

(十二) 出租人之租賃交易－營業租賃

營業租賃之租賃收益扣除給予承租人之任何誘因，於租賃期間內按直線法攤銷認列為當期損益。

(十三) 存貨

存貨按成本與淨變現價值孰低者衡量，成本依加權平均法決定。製成品及在製品之成本包括原料、直接人工、其他直接成本及生產相關之製造費用按正常產能分攤，惟不包括借款成本。比較成本與淨變現價值孰低時，採逐項比較法，淨變現價值係指在正常營業過程中之估計售價減除至完工尚須投入之估計成本及相關變動銷售費用後之餘額。

(十四) 不動產、廠房及設備

1. 不動產、廠房及設備係以取得成本為入帳基礎，並將購建期間之有關利息資本化。
2. 後續成本只有在與該項目有關之未來經濟效益很有可能流入本集團，且該項目之成本能可靠衡量時，才包括在資產之帳面金額或認列為一項單獨資產。被重置部分之帳面金額應除列。所有其他維修費用於發生時認列為當期損益。
3. 不動產、廠房及設備之後續衡量採成本模式，除土地不提折舊外，其他按估計耐用年限以直線法計提折舊。不動產、廠房及設備各項組成若屬重大，則單獨提列折舊。
4. 本集團於每一財務年度結束對各項資產之殘值、耐用年限及折舊方法進行檢視，若殘值及耐用年限之預期值與先前之估計不同時，或資產所含之未來經濟效益之預期消耗型態已有重大變動，則自變動發生日起依國際會計準則第8號「會計政策、會計估計變動及錯誤」之會計估計變動規定處理。

各項資產耐用年限如下：

房 屋 及 建 築	10年 ~ 53年
機 器 設 備	5年 ~ 10年
運 輸 設 備	5年
辦 公 設 備	3年 ~ 5年
其 他 設 備	5年

(十五) 承租人之租賃交易－使用權資產/租賃負債

1. 租賃資產於可供本集團使用之日認列為使用權資產。當租賃合約係屬短期租賃或低價值標的資產之租賃時，將租賃給付採直線法於租賃期間認列為費用。
2. 租賃負債於租賃開始日將尚未支付之租賃給付按本集團增額借款利率折現後之現值認列，租賃給付包括：
固定給付，減除可收取之任何租賃誘因。
後續採利息法按攤銷後成本法衡量，於租賃期間提列利息費用。當非屬合約修改造成租賃期間或租賃給付變動時，將重評估租賃負債，並將再衡量數調整使用權資產。

3. 使用權資產於租賃開始日按成本認列，成本包括：

- (1) 於開始日或之前支付之任何租賃給付；
 - (2) 發生之任何原始直接成本；及
 - (3) 為拆卸、移除標的資產及復原其所在地點，或將標的資產復原至租賃之條款及條件中所要求之狀態之估計成本。
- 後續採成本模式衡量，於使用權資產之耐用年限屆滿時或租賃期間屆滿時兩者之較早者，提列折舊費用。

4. 對減少租賃範圍之租賃修改，承租人將減少使用權資產之帳面金額以反映租賃部分或全面之終止，並將其與租賃負債再衡量金額間之差額認列於損益中。

(十六) 投資性不動產

投資性不動產以取得成本認列，後續衡量採成本模式。除土地外，按估計耐用年限以直線法提列折舊，耐用年限為 50 年。

(十七) 無形資產

主係電腦軟體，以取得成本認列，依直線法按估計耐用年限 3~10 年攤銷。

(十八) 非金融資產減損

本集團於資產負債表日針對有減損跡象之資產，估計其可回收金額，當可回收金額低於其帳面價值時，則認列減損損失。可回收金額係指一項資產之公允價值減處分成本或其使用價值，兩者較高者。當以前年度已認列資產減損之情況不存在或減少時，則迴轉減損損失，惟迴轉減損損失而增加之資產帳面金額，不超過該資產若未認列減損損失情況下減除折舊或攤銷後之帳面金額。

(十九) 借款

係指向銀行借入之長、短期款項。本集團於原始認列時按其公允價值減除交易成本衡量，後續就減除交易成本後之價款與贖回價值之任何差額，採有效利息法按攤銷程序於流通期間內認列利息費用於損益。

(二十) 應付帳款及票據

1. 係指因賒購原物料、商品或勞務所發生之債務及因營業與非因營業而發生之應付票據。
2. 屬未付息之短期應付帳款及票據，因折現之影響不大，本集團係以原始發票金額衡量。

(二十一) 金融負債之除列

本集團於合約明定之義務履行、取消或到期時，除列金融負債。

(二十二) 金融資產及負債之互抵

當有法律上可執行之權利將所認列之金融資產及負債金額抵銷，且意圖以淨額基礎交割或同時實現資產及清償負債時，始可將金融資產及金融負債互抵，並於資產負債表中以淨額表達。

(二十三) 員工福利

1. 短期員工福利

短期員工福利係以預期支付之非折現金額衡量，並於相關服務提供時認列為費用。

2. 退休金

(1) 確定提撥計畫

對於確定提撥計畫，係依權責發生基礎將應提撥之退休基金數額認列為當期之退休金成本。預付提撥金於可退還現金或減少未來給付之範圍內認列為資產。

(2) 確定福利計畫

A. 確定福利計畫下之淨義務係以員工當期或過去服務所賺得之未來福利金額折現計算，並以資產負債表日之確定福利義務現值減除計畫資產之公允價值。確定福利淨義務每年由精算師採用預計單位福利法計算，折現率則參考資產負債表日與確定福利計畫之貨幣及期間一致之政府公債（於資產負債表日）之市場殖利率。

B. 確定福利計畫產生之再衡量數於發生當期認列於其他綜合損益，並表達於保留盈餘。

C. 前期服務成本之相關費用立即認列為損益。

3. 員工酬勞及董監酬勞

員工酬勞及董監酬勞係於具法律或推定義務且金額可合理估計時，認列為費用及負債。嗣後決議實際配發金額與估列金額有差異時，則按會計估計變動處理。另以股票發放員工酬勞者，計算股數之基礎為董事會決議日前一日收盤價。

(二十四) 員工股份基礎給付

1. 以權益交割之股份基礎給付協議係於給與日以所給與權益商品之公允價值衡量所取得之員工勞務，於既得期間認列為酬勞成本，並相對調整權益。權益商品之公允價值應反映市價既得條件及非既得條件之影響。認列之酬勞成本係隨著預期將符合服務條件及非市價既得條件之獎酬數量予以調整，直至最終認列金額係以既得日既得數量認列。

2. 以現金交割之股份基礎給付協議，係以所承擔負債之公允價值，於既得期間內認列為酬勞成本及負債，並於各個資產負債表日及交割日按所給與權益商品之公允價值衡量，任何變動認列為當期損益。

(二十五) 所得稅

1. 所得稅費用包含當期及遞延所得稅。除與列入其他綜合損益或直接列入權益之項目有關之所得稅分別列入其他綜合損益或直接列入權益外，所得稅係認列於損益。
2. 本集團依據營運及產生應課稅所得之所在國家在資產負債表日已立法或已實質性立法之稅率計算當期所得稅。管理階層就適用所得稅相關法規定期評估所得稅申報之狀況，並在適用情況下根據預期須向稅捐機關支付之稅款估列所得稅負債。未分配盈餘依所得稅法加徵之所得稅，嗣盈餘產生年度之次年度於股東會通過盈餘分派案後，始就實際盈餘之分派情形，認列之未分配盈餘所得稅費用。
3. 遞延所得稅採用資產負債表法，按資產及負債之課稅基礎與其於合併資產負債表之帳面金額所產生之暫時性差異認列。源自於原始認列之商譽所產生之遞延所得稅負債則不予認列，若遞延所得稅源自於交易（不包括企業合併）中對資產或負債之原始認列，且在交易當時未影響會計利潤或課稅所得（課稅損失），則不予認列。若投資子公司產生之暫時性差異，本集團可以控制暫時性差異迴轉之時點，且暫時性差異很有可能於可預見之未來不會迴轉者則不予認列。遞延所得稅採用在資產負債表日已立法或已實質性立法，並於有關之遞延所得稅資產實現或遞延所得稅負債清償時預期適用之稅率（及稅法）為準。
4. 遞延所得稅資產於暫時性差異很有可能用以抵減未來應課稅所得之範圍內認列，並於每一資產負債表日重評估未認列及已認列之遞延所得稅資產。
5. 當有法定執行權將所認列之當期所得稅資產及負債金額互抵且有意圖以淨額基礎清償或同時實現資產及清償負債時，始將當期所得稅資產及當期所得稅負債互抵；當有法定執行權將當期所得稅資產及當期所得稅負債互抵，且遞延所得稅資產及負債由同一稅捐機關課徵所得稅之同一納稅主體、或不同納稅主體產生但各主體意圖以淨額基礎清償或同時實現資產及清償負債時，始將遞延所得稅資產及負債互抵。

(二十六) 股本

普通股分類為權益。直接歸屬於發行新股或認股權之增額成本以扣除所得稅後之淨額於權益中列為價款減項。

(二十七) 股利分配

分派予本公司股東之股利於本公司股東會決議分派股利時於財務報告認列，分派現金股利認列為負債，分派股票股利則認列為待分配股票股利，並於發行新股基準日時轉列普通股。

(二十八) 收入認列

本集團製造並銷售電線電纜、電子零組件及電子材料相關產品。銷貨收入於產品之控制移轉予客戶時認列，即當產品被交付予客戶，客戶對於產品銷售之通路及價格具有裁量權，且本集團並無尚未履行之履約義務可能影響客戶接受該產品。當產品被運送至指定地點，陳舊過時及減失之風險已移轉予客戶，且客戶依據銷售合約接受產品，或有客觀證據證明所有接受標準皆已滿足時，產品交付方屬發生。

(二十九) 營運部門

本集團營運部門資訊與提供給主要營運決策者之內部管理報告採一致之方式報導。主要營運決策者負責分配資源予營運部門並評估其績效。

五、重大會計判斷、估計及假設不確定性之主要來源

本集團編製本合併財務報告時，管理階層已運用其判斷以決定所採用之會計政策，並依據資產負債表日當時之情況對於未來事件之合理預期以作出會計估計及假設。所作出之重大會計估計與假設可能與實際結果存有差異，將考量歷史經驗及其他因子持續評估及調整。該等估計及假設具有導致資產及負債帳面金額於下個財務年度重大調整之風險。請詳下列對重大會計判斷、估計與假設不確定性之說明：

(一) 會計政策採用之重要判斷

無。

(二) 重要會計估計及假設

1. 存貨之評價

由於存貨須以成本與淨變現價值孰低者計價，故本集團必須運用判斷及估計決定資產負債表日存貨之淨變現價值。由於科技快速變遷，本集團評估資產負債表日存貨因正常損耗、過時陳舊或無市場銷售價值之金額，並將存貨成本沖減至淨變現價值。此存貨評價主要係依未來特定期間內之產品需求為估計基礎，故可能產生重大變動。

2. 淨確定福利負債之計算

計算確定福利義務之現值時，本集團必須運用判斷及估計以決定資產負債表日之相關精算假設，包含折現率及未來薪資成長率等。任何精算假設之變動，均可能會重大影響本集團確定福利義務之金額。

六、重要會計項目之說明

(一) 現金及約當現金

	109年12月31日	108年12月31日
庫存現金及週轉金	\$ 4,612	\$ 2,909
支票存款及活期存款	1,121,084	807,989
定期存款	965,448	1,267,461
合計	<u>\$ 2,091,144</u>	<u>\$ 2,078,359</u>

1. 本集團往來之金融機構信用品質良好，且本集團與多家金融機構往來以分散信用風險，預期發生違約之可能性甚低。
2. 有關本集團將現金及約當現金(表列其他流動資產)提供作為質押擔保之情形請詳附註八。

(二) 透過損益按公允價值衡量之金融資產

項 目	109年12月31日	108年12月31日
流動項目：		
強制透過損益按公允價值衡量之金融資產		
非保本浮動收益理財商品	\$ -	\$ 85,866
上市櫃股票	10,426	8,170
持有供交易之金融資產		
評價調整-股票	(6,654)	(7,301)
	<u>\$ 3,772</u>	<u>\$ 86,735</u>

1. 本集團持有透過損益按公允價值衡量之金融資產於民國 109 年及 108 年度分別認列之利益為\$1,212 及\$19。
2. 本集團未有將透過損益按公允價值衡量之金融資產提供質押之情形。
3. 相關透過損益按公允價值衡量之金融資產價格風險資訊及公允價值資訊請詳附註十二、(二)及(三)。

(三) 按攤銷後成本衡量之金融資產

項 目	109年12月31日	108年12月31日
流動項目：		
三個月以上到期之定期存款	\$ 87,349	\$ 43,050
銀行承兌匯票	28,004	-
合計	<u>\$ 115,353</u>	<u>\$ 43,050</u>
非流動項目：		
三個月以上到期之定期存款	\$ 15,286	\$ 101,167
質押定期存款	10,000	24,400
合計	<u>\$ 25,286</u>	<u>\$ 125,567</u>

1. 按攤銷後成本衡量之金融資產認列於損益之明細如下：

	109年度	108年度
利息收入	\$ 4,815	\$ 4,824

2. 在不考慮所持有之擔保品或其他信用增強之情況下，最能代表本集團持有按攤銷後成本衡量之金融資產，於民國 109 年及 108 年 12 月 31 日信用風險最大之暴險金額分別為 \$140,639 及 \$168,617。

3. 本集團將按攤銷後成本衡量之金融資產提供作為質押擔保之情形請詳附註八。

(四) 應收票據及帳款(含關係人)

	109年12月31日	108年12月31日
應收票據	\$ 111,433	\$ 94,616
應收帳款	\$ 1,324,167	\$ 1,020,870
減：備抵損失	(48,112)	(55,128)
	\$ 1,276,055	\$ 965,742
應收帳款-關係人	\$ 47,787	\$ 114,023
減：備抵損失-關係人	(14)	(969)
	\$ 47,773	\$ 113,054

1. 應收帳款(含關係人)及應收票據之帳齡分析如下：

	109年12月31日			108年12月31日		
	應收帳款-		應收票據	應收帳款-		應收票據
	應收帳款	關係人		應收帳款	關係人	
未逾期	\$1,239,315	\$ 47,787	\$111,433	\$ 935,919	\$112,111	\$ 94,616
30天內	31,161	-	-	33,232	1,912	-
31-90天	6,599	-	-	9,583	-	-
91-180天	8,267	-	-	8,239	-	-
181天以上	38,825	-	-	33,897	-	-
	<u>\$1,324,167</u>	<u>\$ 47,787</u>	<u>\$111,433</u>	<u>\$1,020,870</u>	<u>\$114,023</u>	<u>\$ 94,616</u>

以上係以逾期天數為基準進行之帳齡分析。

2. 民國 109 年及 108 年 12 月 31 日之應收帳款及應收票據餘額均為客戶合約所產生，另於民國 108 年 1 月 1 日客戶合約之應收票據及應收帳款(含關係人)餘額為 \$1,769,789。

3. 本集團並未持有任何的擔保品。

4. 相關應收帳款(含關係人)及應收票據信用風險資訊請詳附註十二、(二)。

(五) 金融資產移轉

整體除列之已移轉金融資產

本集團於民國 102 年 10 月 9 日與 JP MORGAN CHASE 銀行簽訂應收帳款讓售合約，並於民國 109 年 6 月底終止該合約。民國 108 年 12 月 31 日依合約規定本集團無須承擔該些已移轉應收帳款無法回收之風險，僅須負擔因商業糾紛所造成之損失，且本集團對於該些已移轉應收帳款並無任何持續參與，因此本集團除列該些讓售之應收帳款，其尚未到期之相關資訊如下：

108年12月31日

<u>讓售對象</u>	<u>讓售應收帳款金額</u>		<u>額</u>	<u>已預支金額</u>		<u>尚</u>	<u>已預支金額之利率區間</u>
	<u>除列金額</u>	<u>額</u>		<u>可預支金額</u>	<u>可預支金額</u>		
JP MORGAN CHASE	\$ 7,935	\$ 7,935	註	\$ -	\$ -	-	-

註：MABE 集團民國 108 年 12 月 31 日應收帳款金額。

(六) 存貨

109年12月31日

	<u>109年12月31日</u>		
	<u>成本</u>	<u>備抵跌價損失</u>	<u>帳面金額</u>
原物料	\$ 521,180	(\$ 66,191)	\$ 454,989
在製品	26,218	(1,238)	24,980
製成品(包含商品)	1,056,918	(65,013)	991,905
合計	\$ 1,604,316	(\$ 132,442)	\$ 1,471,874

108年12月31日

	<u>108年12月31日</u>		
	<u>成本</u>	<u>備抵跌價損失</u>	<u>帳面金額</u>
原物料	\$ 426,377	(\$ 82,793)	\$ 343,584
在製品	17,056	(346)	16,710
製成品(包含商品)	1,063,742	(85,849)	977,893
合計	\$ 1,507,175	(\$ 168,988)	\$ 1,338,187

本集團當期認列為費損之存貨成本：

	<u>109年度</u>		<u>108年度</u>	
	<u>\$</u>	<u>\$</u>	<u>\$</u>	<u>\$</u>
已出售存貨成本	3,555,407	\$ 3,601,935		
存貨回升利益	(38,331)	(21,972)		
其他	14,181	38,517		
	\$ 3,531,257	\$ 3,618,480		

本集團民國 109 年及 108 年度因出售部分呆滯之商品，因而產生回升利益。

(七) 不動產、廠房及設備

	109年							合計
	土地	房屋及建築	機器設備	運輸設備	辦公設備	其他	在建工程	
1月1日								
成本	\$ 640,029	\$ 1,378,196	\$ 1,152,183	\$ 16,781	\$ 36,221	\$ 190,446	\$ 34,603	\$ 3,448,459
累計折舊	-	(332,845)	(655,933)	(9,936)	(28,900)	(152,690)	-	(1,180,304)
	<u>\$ 640,029</u>	<u>\$ 1,045,351</u>	<u>\$ 496,250</u>	<u>\$ 6,845</u>	<u>\$ 7,321</u>	<u>\$ 37,756</u>	<u>\$ 34,603</u>	<u>\$ 2,268,155</u>
1月1日	\$ 640,029	\$ 1,045,351	\$ 496,250	\$ 6,845	\$ 7,321	\$ 37,756	\$ 34,603	\$ 2,268,155
增添	45,812	6,462	54,248	3,430	3,259	7,015	4,718	124,944
處分	(210,395)	-	(3,093)	(84)	(27)	(450)	-	(214,049)
移轉	-	-	4,579	-	62	6,090	(13,180)	(2,449)
折舊費用	-	(34,003)	(78,973)	(2,288)	(2,640)	(16,981)	-	(134,885)
淨兌換差額	(3,633)	(1,881)	6,639	61	(212)	265	616	1,855
12月31日	<u>\$ 471,813</u>	<u>\$ 1,015,929</u>	<u>\$ 479,650</u>	<u>\$ 7,964</u>	<u>\$ 7,763</u>	<u>\$ 33,695</u>	<u>\$ 26,757</u>	<u>\$ 2,043,571</u>
12月31日								
成本	\$ 471,813	\$ 1,386,213	\$ 1,200,758	\$ 17,914	\$ 37,082	\$ 202,779	\$ 26,757	\$ 3,343,316
累計折舊	-	(370,284)	(721,108)	(9,950)	(29,319)	(169,084)	-	(1,299,745)
	<u>\$ 471,813</u>	<u>\$ 1,015,929</u>	<u>\$ 479,650</u>	<u>\$ 7,964</u>	<u>\$ 7,763</u>	<u>\$ 33,695</u>	<u>\$ 26,757</u>	<u>\$ 2,043,571</u>
	108年							合計
	土地	房屋及建築	機器設備	運輸設備	辦公設備	其他	在建工程	
1月1日								
成本	\$ 576,186	\$ 1,404,759	\$ 1,098,891	\$ 16,977	\$ 39,706	\$ 189,406	\$ 52,280	\$ 3,378,205
累計折舊	-	(316,132)	(620,152)	(9,478)	(32,386)	(140,671)	-	(1,118,819)
	<u>\$ 576,186</u>	<u>\$ 1,088,627</u>	<u>\$ 478,739</u>	<u>\$ 7,499</u>	<u>\$ 7,320</u>	<u>\$ 48,735</u>	<u>\$ 52,280</u>	<u>\$ 2,259,386</u>
1月1日	\$ 576,186	\$ 1,088,627	\$ 478,739	\$ 7,499	\$ 7,320	\$ 48,735	\$ 52,280	\$ 2,259,386
增添	80,935	50,081	106,732	2,542	2,977	5,741	13,094	262,102
處分	(15,857)	(27,312)	(812)	(631)	9	(9)	-	(44,612)
移轉	-	-	44	-	-	4,643	(28,698)	(24,011)
折舊費用	-	(37,411)	(77,907)	(2,405)	(2,846)	(20,201)	-	(140,770)
淨兌換差額	(1,235)	(28,634)	(10,546)	(160)	(139)	(1,153)	(2,073)	(43,940)
12月31日	<u>\$ 640,029</u>	<u>\$ 1,045,351</u>	<u>\$ 496,250</u>	<u>\$ 6,845</u>	<u>\$ 7,321</u>	<u>\$ 37,756</u>	<u>\$ 34,603</u>	<u>\$ 2,268,155</u>
12月31日								
成本	\$ 640,029	\$ 1,378,196	\$ 1,152,183	\$ 16,781	\$ 36,221	\$ 190,446	\$ 34,603	\$ 3,448,459
累計折舊	-	(332,845)	(655,933)	(9,936)	(28,900)	(152,690)	-	(1,180,304)
	<u>\$ 640,029</u>	<u>\$ 1,045,351</u>	<u>\$ 496,250</u>	<u>\$ 6,845</u>	<u>\$ 7,321</u>	<u>\$ 37,756</u>	<u>\$ 34,603</u>	<u>\$ 2,268,155</u>

1. 本集團房屋及建築之重大組成項目係建物及附屬工程，按 10~53 年提列折舊。
2. 以不動產、廠房及設備提供擔保之資訊，請詳附註八之說明。
3. 上述設備均屬供自用之資產。

(八) 租賃交易－承租人

1. 本集團租賃之標的資產為土地使用權及建物，租賃合約之期間通常為 3~50 年。租賃合約是採個別協商並包含各種不同的條款及條件，除租賃之資產不得用作借貸擔保外，未有加諸其他之限制。
2. 使用權資產之帳面價值與認列之折舊費用資訊如下：

	109年12月31日	108年12月31日
	帳面金額	帳面金額
土地使用權	\$ 78,031	\$ 78,981
房屋	1,824	3,008
	<u>\$ 79,855</u>	<u>\$ 81,989</u>
	109年度	108年度
	折舊費用	折舊費用
土地使用權	\$ 2,222	\$ 2,240
房屋	1,184	542
	<u>\$ 3,406</u>	<u>\$ 2,782</u>

3. 本集團於民國 109 年及 108 年度使用權資產之增添分別為 \$0 及 \$21,697。

4. 與租賃合約有關之損益項目資訊如下：

	109年度	108年度
<u>影響當期損益之項目</u>		
租賃負債之利息費用	<u>\$ 23</u>	<u>\$ 14</u>

5. 本集團於民國 109 年及 108 年度租賃現金流出總額分別為 \$1,200 及 \$550。

(九) 租賃交易－出租人

1. 本集團出租之標的資產包括土地、建物，租賃合約之期間通常介於 1 到 5 年，租賃合約是採個別協商並包含各種不同的條款及條件。除租賃之資產不得用作借貸擔保外，未有加諸其他之限制。
2. 本集團於民國 109 年及 108 年度基於營業租賃合約分別認列 \$27,306 及 \$26,571 之租金收入，內中無屬變動租賃給付。
3. 本集團以營業租賃出租之租賃給付之到期日分析如下：

	109年12月31日	108年12月31日
109年	\$ -	\$ 34,699
110年	38,493	28,271
111年	31,567	21,865
112年	23,573	14,701
113年	14,245	5,102
114年	2,619	233
合計	<u>\$ 110,497</u>	<u>\$ 104,871</u>

(十) 投資性不動產

	109年		
	土地	房屋及建築	合計
1月1日			
成本	\$ 234,303	\$ 190,918	\$ 425,221
累計折舊	-	(29,706)	(29,706)
	<u>\$ 234,303</u>	<u>\$ 161,212</u>	<u>\$ 395,515</u>
1月1日	\$ 234,303	\$ 161,212	\$ 395,515
折舊費用	-	(3,800)	(3,800)
淨兌換差額	(4,682)	691	(3,991)
12月31日	<u>\$ 229,621</u>	<u>\$ 158,103</u>	<u>\$ 387,724</u>
12月31日			
成本	\$ 229,621	\$ 191,672	\$ 421,293
累計折舊	-	(33,569)	(33,569)
	<u>\$ 229,621</u>	<u>\$ 158,103</u>	<u>\$ 387,724</u>
	108年		
	土地	房屋及建築	合計
1月1日			
成本	\$ 236,613	\$ 196,014	\$ 432,627
累計折舊	-	(26,244)	(26,244)
	<u>\$ 236,613</u>	<u>\$ 169,770</u>	<u>\$ 406,383</u>
1月1日	\$ 236,613	\$ 169,770	\$ 406,383
折舊費用	-	(3,916)	(3,916)
淨兌換差額	(2,310)	4,642	6,952)
12月31日	<u>\$ 234,303</u>	<u>\$ 161,212</u>	<u>\$ 395,515</u>
12月31日			
成本	\$ 234,303	\$ 190,918	\$ 425,221
累計折舊	-	(29,706)	(29,706)
	<u>\$ 234,303</u>	<u>\$ 161,212</u>	<u>\$ 395,515</u>

1. 投資性不動產之租金收入及直接營運費用：

	109年度	108年度
投資性不動產之租金收入	\$ 27,306	\$ 26,571
當期產生租金收入之投資不動產 所發生之直接營運費用	\$ 3,800	\$ 3,916

2. 本集團持有之投資性不動產於民國 109 年及 108 年 12 月 31 日之公允價值分別為 \$893,712 及 \$866,558，係依鄰近地區交易市價估計之，屬第三等級公允價值。

3. 以投資性不動產提供擔保之資訊，請詳附註八之說明。

(十一) 其他非流動資產

	109年12月31日	108年12月31日
預付設備款	\$ 50,697	\$ 23,785
存出保證金	27,391	6,723
其他	12,453	10,006
	\$ 90,541	\$ 40,514

(十二) 短期借款

借款性質	109年12月31日	108年12月31日
無擔保銀行借款	\$ 390,000	\$ 545,000
利率區間	0.825%~0.85%	0.93%~0.95%

(十三) 長期借款

借款性質	借款期間及還款方式	利率區間	擔保品	109年12月31日
長期銀行借款				
銀行借款	自109年10月7日至114年9月15日，並按月付息	0.75%	無	\$ 25,500

(十四) 其他應付款

	<u>109年12月31日</u>	<u>108年12月31日</u>
應付薪資及獎金	\$ 231,411	\$ 249,680
應付佣金	36,107	28,689
應付設備款	19,793	4,165
其他	127,371	109,503
	<u>\$ 414,682</u>	<u>\$ 392,037</u>

(十五) 退休金

1. (1) 本公司依據「勞動基準法」之規定，訂有確定福利之退休辦法，適用於民國 94 年 7 月 1 日實施「勞工退休金條例」前所有正式員工之服務年資，以及於實施「勞工退休金條例」後選擇繼續適用勞動基準法員工之後續服務年資。員工符合退休條件者，退休金之支付係根據服務年資及退休前 6 個月之平均薪資計算，15 年以內(含)的服務年資每滿一年給予兩個基數，超過 15 年之服務年資每滿一年給予一個基數，惟累積最高以 45 個基數為限。本公司按月就薪資總額 2% 提撥退休基金，以勞工退休準備金監督委員會之名義專戶儲存於台灣銀行。另本公司於每年年度終了前，估算前項勞工退休準備金專戶餘額，若該餘額不足給付次一年度內預估符合退休條件之勞工依前述計算之退休金數額，本公司將於次年度三月底前一次提撥其差額。

(2) 資產負債表認列之金額如下：

	<u>109年12月31日</u>	<u>108年12月31日</u>
確定福利義務現值	\$ 27,621	\$ 40,673
計畫資產公允價值	(6,640)	(11,554)
淨確定福利負債	<u>\$ 20,981</u>	<u>\$ 29,119</u>

(3) 淨確定福利負債之變動如下：

	<u>確定福利義務現值</u>	<u>計畫資產公允價值</u>	<u>淨確定福利負債</u>
109年			
1月1日餘額	\$ 40,673	(\$ 11,554)	\$ 29,119
當期服務成本	710	-	710
利息費用(收入)	281	(80)	201
福利支付數	(10,659)	10,659	-
	<u>31,005</u>	<u>(975)</u>	<u>30,030</u>
再衡量數：			
計畫資產報酬 (不包括包含 於利息收入或 費用之金額)	-	(386)	(386)
人口統計假設 變動影響數	150	-	150
財務假設變動 影響數	1,137	-	1,137
經驗調整	(4,671)	-	(4,671)
	<u>(3,384)</u>	<u>(386)</u>	<u>(3,770)</u>
提撥退休基金	-	(5,279)	(5,279)
12月31日餘額	<u>\$ 27,621</u>	<u>(\$ 6,640)</u>	<u>\$ 20,981</u>
	<u>確定福利義務現值</u>	<u>計畫資產公允價值</u>	<u>淨確定福利負債</u>
108年			
1月1日餘額	\$ 37,375	(\$ 10,925)	\$ 26,450
當期服務成本	637	-	637
利息費用(收入)	278	(80)	198
福利支付數	-	-	-
	<u>38,290</u>	<u>(11,005)</u>	<u>27,285</u>
再衡量數：			
計畫資產報酬 (不包括包含 於利息收入或 費用之金額)	-	(420)	(420)
人口統計假設 變動影響數	25	-	25
財務假設變動 影響數	175	-	175
經驗調整	2,183	-	2,183
	<u>2,383</u>	<u>(420)</u>	<u>1,963</u>
提撥退休基金	-	(129)	(129)
12月31日餘額	<u>\$ 40,673</u>	<u>(\$ 11,554)</u>	<u>\$ 29,119</u>

- (4) 本公司之確定福利退休計畫基金資產，係由臺灣銀行按該基金年度投資運用計畫所定委託經營項目之比例及金額範圍內，依勞工退休基金收支保管及運用辦法第六條之項目（即存放國內外之金融機構，投資國內外上市、上櫃或私募之權益證券及投資國內外不動產之證券化商品等）辦理委託經營，相關運用情形係由勞工退休基金監理會進行監督。該基金之運用，其每年決算分配之最低收益，不得低於依當地銀行二年定期存款利率計算之收益，若有不足，則經主管機關核准後由國庫補足。因本公司無權參與該基金之運作及管理，故無法依國際會計準則第19號第142段規定揭露計畫資產公允價值之分類。民國109年及108年12月31日構成該基金總資產之公允價值，請詳政府公告之各年度之勞工退休基金運用報告。
- (5) 有關退休金之精算假設彙總如下：

	109年度	108年度
折現率	0.30%	0.70%
未來薪資增加率	2%	2%
離職率	0.4%	0.54%

對於未來死亡率之假設係按照台灣壽險業第五回經驗生命表估計。因採用之主要精算假設變動而影響之確定福利義務現值分析如下：

	折現率		未來薪資增加率		離職率	
	增加0.25%	減少0.25%	增加0.25%	減少0.25%	增加10%	減少10%
109年12月31日						
對確定福利義務現值之影響	(\$ 725)	\$ 754	\$ 739	(\$ 715)	(\$ 10)	\$ 10
108年12月31日						
對確定福利義務現值之影響	(\$ 863)	\$ 895	\$ 882	(\$ 854)	(\$ 31)	\$ 31

上述之敏感度分析係基於其他假設不變的情況下分析單一假設變動之影響。實務上許多假設的變動則可能是連動的。敏感度分析係與計算資產負債表之淨退休金負債所採用的方法一致。

本期編製敏感度分析所使用之方法與假設與前期相同。

- (6) 本公司於民國110年度預計支付予退休計畫之提撥金為\$707。
- (7) 截至民國109年12月31日，該退休計畫之加權平均存續期間為10年。退休金支付之到期分析如下：

短於1年	\$	522
1-2年		553
3-5年		3,479
5年以上		23,933
	\$	28,487

2. (1) 自民國94年7月1日起，本公司依據「勞工退休金條例」，訂有確定提撥之退休辦法，適用於本國籍之員工。本公司就員工選擇適用「勞工退休金條例」所定之勞工退休金制度部分，每月按薪資之6%提繳勞工退休金至勞保局員工個人帳戶，員工退休金之支付依員工個人之退休金專戶及累積收益之金額採月退休金或一次退休金方式領取。

- (2) 本集團大陸子公司按中華人民共和國政府規定之養老保險制度每月依當地員工薪資總額之一定比率提撥養老保險金及 Well Shin Japan Co., Ltd.、Conntek Intergrated Solutions Inc. 依當地法令提列一定比率之退休福利金。每位員工之退休金由政府管理統籌安排，本集團除按月提撥外，無進一步義務。其餘子公司除 Cisco LLC. 因當地法令未強制要求，故未有相關退休辦法及提列退休金費用外，餘均無員工。
- (3) 民國 109 年及 108 年度，本集團依上開退休金辦法認列之退休金成本分別為 \$11,772 及 \$36,190。

(十六) 股本

本公司於民國 102 年 6 月 17 日股東會決議修訂公司章程，提高額定資本額為 \$1,600,000，分為 160,000 仟股（含員工認股權憑證可認購股數 15,000 仟股）。截至民國 109 年 12 月 31 日止，實收資本額為 \$1,182,579，每股面額 10 元。

本公司普通股民國 109 年及 108 年度期初與期末流通在外股數無變動。

(十七) 資本公積

依公司法規定，超過票面金額發行股票所得之溢額及受領贈與之所得之資本公積，除得用於彌補虧損外，於公司無累積虧損時，按股東原有股份之比例發給新股或現金。另依證券交易法之相關規定，以上開資本公積撥充資本時，每年以其合計數不超過實收資本額百分之十為限。公司非於盈餘公積填補資本虧損仍有不足時，不得以資本公積補充之。

	109年			
	發行溢價	失效之員工認股權	其他	合計
1月1日	\$ 1,744,156	\$ 1,602	\$ 14	\$ 1,745,772
股東逾期末領取股利	-	-	2	2
12月31日	<u>\$ 1,744,156</u>	<u>\$ 1,602</u>	<u>\$ 16</u>	<u>\$ 1,745,774</u>
	108年			
	發行溢價	失效之員工認股權	其他	合計
1月1日	\$ 1,744,156	\$ 1,602	\$ 12	\$ 1,745,770
股東逾期末領取股利	-	-	2	2
12月31日	<u>\$ 1,744,156</u>	<u>\$ 1,602</u>	<u>\$ 14</u>	<u>\$ 1,745,772</u>

(十八) 保留盈餘

- 依本公司章程規定，年度總決算如有盈餘，應依法先提繳稅款，彌補虧損，次提百分之十法定盈餘公積，但法定盈餘公積已達本公司資本總額時，不在此限。次依相關法令之規定提列或迴轉特別盈餘公積，就其餘額，加計期初累積未分配盈餘，作為可供分配之盈餘，由董事會擬具分派議案，提請股東會決議分派之。

修正後之章程增列規定如下，本公司授權董事會經三分之二以上董事之出席，及出席董事過半數之決議，將應分派股息及紅利、資本公積或法定盈餘公積之全部或一部以發放現金之方式為之，並報告股東會，不適

用前項應經股東會決議之規定。

2. 本公司股利政策如下：本公司正處營業成長期，分配股利之政策，須視公司目前及未來之投資環境、資金需求及資本預算等因素，兼顧股東利益、平衡股利及公司長期財務規劃等，每年依法由董事會擬具分派案，提報股東會。股東股利之發放，其中股票股利不高於股利總額之百分之七十。
3. 法定盈餘公積除彌補公司虧損及按股東原有股份之比例發給新股或現金外，不得使用之，惟發給新股或現金者，以該項公積超過實收資本額百分之二十五之部分為限。
4. (1) 本公司分派盈餘時，依法令規定須就當年度資產負債表日之其他權益項目借方餘額提列特別盈餘公積始得分派，嗣後其他權益項目借方餘額迴轉時，迴轉金額得列入可供分派盈餘中。
(2) 首次採用 IFRSs 時，民國 101 年 4 月 6 日金管證發字第 1010012865 號令規定，於轉換日因首次採用國際財務報導準則所產生之保留盈餘增加數，應提列特別盈餘公積，故民國 102 年 1 月 1 日提列特別盈餘公積 \$36,848，本公司於嗣後使用、處分或重分類相關資產時，就原提列特別盈餘公積之比例予以迴轉。
5. 本公司於民國 109 年 6 月 24 日及民國 108 年 6 月 14 日經股東會決議通過之民國 108 年度及 107 年度盈餘分派案如下：

	108年度		107年度	
	金額	每股股利 (元)	金額	每股股利 (元)
法定盈餘公積	\$ 51,892		\$ 70,787	
特別盈餘公積	147,304		56,774	
現金股利	354,774	\$ 3.0	413,903	\$ 3.5

本公司民國 108 年度盈餘分派情形與民國 109 年 3 月 25 日之董事會提議並無差異。有關董事會通過擬議及股東會決議之盈餘分派情形請至公開資訊觀測站查詢。

6. 本公司民國 110 年 3 月 25 日經董事會提議民國 109 年度盈餘分派案，請詳附註十一。

(十九) 營業收入

1. 本集團之收入源於某一時點移轉之商品，收入可細分為下列主要產品線，並於各該報導部門產生相關之收入：

	109年度		108年度	
客戶合約之收入：				
資訊及電機電器類電源線組	\$	4,151,351	\$	4,234,687
插座插頭轉接頭組合類		399,535		516,807
其他		110,077		110,404
合計	\$	4,660,963	\$	4,861,898

2. 各該應報導部門之收入請詳附註十四、(二)。

(二十) 利息收入

	109年度	108年度
銀行存款利息	\$ 20,947	\$ 28,415
按攤銷後成本衡量之金融 資產利息收入	4,815	4,824
	<u>\$ 25,762</u>	<u>\$ 33,239</u>

(二十一) 其他收入

	109年度	108年度
租金收入	\$ 27,306	\$ 26,571
股利收入	-	5
賠償收入	-	7,143
其他	18,534	45,948
合計	<u>\$ 45,840</u>	<u>\$ 79,667</u>

(二十二) 其他利益及損失

	109年度	108年度
透過損益按公允價值衡量之金 融資產利益	\$ 1,212	\$ 19
處分不動產、廠房及設備利益	62,400	19,376
投資性不動產折舊費用	(3,800)	(3,916)
外幣兌換損失	(106,742)	(27,154)
其他利益及損失	(872)	3,776
合計	<u>(\$ 47,802)</u>	<u>(\$ 7,899)</u>

(二十三) 費用性質之額外資訊

功能別 性質別	109年度			108年度		
	屬於營業 成本者	屬於營業 費用者	合計	屬於營業 成本者	屬於營業 費用者	合計
員工福利費用	\$ 738,276	\$ 237,807	\$ 976,083	\$ 797,646	\$ 243,732	\$ 1,041,378
不動產、廠房及設備 折舊費用	97,582	37,303	134,885	99,210	41,560	140,770
使用權資產折舊費用	1,184	2,222	3,406	542	2,240	2,782
無形資產攤銷費用	227	12,145	12,372	1,042	11,596	12,638

註：本集團民國 109 年及 108 年度帳列營業外支出之投資性不動產折舊費用分別為 \$3,800 及 \$3,916。

(二十四) 員工福利費用

	109年度	108年度
薪資費用	\$ 893,269	\$ 922,779
勞健保費用	21,532	25,866
退休金費用	12,683	37,025
其他用人費用	48,599	55,708
	<u>\$ 976,083</u>	<u>\$ 1,041,378</u>

1. 依本公司之章程規定，本公司依當年度獲利狀況扣除累積虧損後，如尚有餘額，應提撥董監酬勞不高於千分之五及員工酬勞為百分之三至百分之十二。員工酬勞之分派對象得包括本公司員工及從屬公司員工。
2. 本公司民國 109 年及 108 年度員工酬勞估列金額分別為\$22,511 及 \$25,200；董監酬勞估列金額分別為\$800 及\$500，前述金額帳列薪資費用科目。

民國 109 年係依該年度之獲利情況，分別以 4.1%及 0.14%估列。

董事會決議實際配發金額分別為\$22,593 及\$771，其中員工酬勞將採現金之方式發放。

經董事會決議之民國 108 年度員工酬勞\$27,783 及董監酬勞\$474 與民國 108 年度財務報告認列之差異為\$2,557，主要係因考量公司獲利情形故增減配發數所致，已調整於民國 109 年度之損益。

本公司董事會通過之員工及董監酬勞相關資訊可至公開資訊觀測站查詢。

(二十五) 所得稅

1. 所得稅費用

(1) 所得稅費用組成部分：

	109年度	108年度
當期所得稅：		
當期所得產生之所得稅	\$ 36,354	\$ 58,170
預付所得稅	74,573	88,422
以前年度所得稅高估數	(12,872)	(12,144)
當期所得稅總額	98,055	134,448
遞延所得稅：		
暫時性差異之原始產生 及迴轉	41,468	46,014
匯率影響數	(358)	2,185
所得稅費用	<u>\$ 139,165</u>	<u>\$ 182,647</u>

(2) 與其他綜合損益相關之所得稅金額：

	109年度	108年度
國外營運機構換算差額稅額	\$ 4,533	(\$ 32,063)
確定福利義務之再衡量數稅額	754	(393)
小計	<u>\$ 5,287</u>	<u>(\$ 32,456)</u>

2. 所得稅費用與會計利潤關係

	109年度	108年度
稅前淨利按法令稅率計算所得稅(註)	\$ 161,305	\$ 187,668
按稅法規定剔除項目之所得稅影響數	(14,500)	(1,100)
稅率改變影響數	-	-
未分配盈餘加徵	-	8,223
以前年度所得稅高估數	(7,640)	(12,144)
所得稅費用	<u>\$ 139,165</u>	<u>\$ 182,647</u>

註：適用稅率之基礎係按相關國家所得適用之稅率計算。

3. 因暫時性差異而產生之各遞延所得稅資產或負債金額如下：

	109年			
	1月1日	認列於損益	認列於其他 綜合淨利	12月31日
暫時性差異：				
-遞延所得稅資產：				
備抵呆帳	\$ 7,265	(\$ 3,075)	\$ -	\$ 4,190
聯屬公司間未實現銷貨 毛利	10,686	286	-	10,972
應計退休金調整	2,072	-	-	2,072
未實現兌換利益	6,253	(2,099)	-	4,154
員工未休假獎金	134	17	-	151
其他	1,124	253	-	1,377
小計	<u>27,534</u>	<u>(4,618)</u>	<u>-</u>	<u>22,916</u>
-遞延所得稅負債：				
國外長期投資利益	(477,153)	(37,010)	-	(514,163)
退休金費用	3,273	160	-	3,433
國外營運機構兌換差額	49,583	-	(4,533)	45,050
確定福利義務之再衡量 數	346	-	(754)	(408)
小計	<u>(423,951)</u>	<u>(36,850)</u>	<u>(5,287)</u>	<u>(466,088)</u>
合計	<u>(\$ 396,417)</u>	<u>(\$ 41,468)</u>	<u>(\$ 5,287)</u>	<u>(\$ 443,172)</u>

	108年			
	1月1日	認列於損益	認列於其他	
			綜合淨利	12月31日
暫時性差異：				
-遞延所得稅資產：				
備抵呆帳	\$ 5,880	\$ 1,385	\$ -	\$ 7,265
聯屬公司間未實現銷貨 毛利	14,010	(3,324)	-	10,686
應計退休金調整	2,072	-	-	2,072
未實現兌換利益	1,030	5,223	-	6,253
員工未休假獎金	161	(27)	-	134
其他	1,012	112	-	1,124
小計	<u>24,165</u>	<u>3,369</u>	<u>-</u>	<u>27,534</u>
-遞延所得稅負債：				
國外長期投資利益	(427,629)	(49,524)	-	(477,153)
退休金費用	3,132	141	-	3,273
國外營運機構兌換差額 確定福利義務之再衡量 數	17,520	-	32,063	49,583
	(47)	-	393	346
小計	<u>(407,024)</u>	<u>(49,383)</u>	<u>32,456</u>	<u>(423,951)</u>
合計	<u>(\$ 382,859)</u>	<u>(\$ 46,014)</u>	<u>\$ 32,456</u>	<u>(\$ 396,417)</u>

4. 本公司營利事業所得稅業經稅捐稽徵機關核定至民國 107 年度。

(二十六) 每股盈餘

	109年度		
	稅後金額	加權平均流通	每股盈餘 (元)
		在外股數(仟股)	
<u>基本每股盈餘</u>			
歸屬於母公司普通股股東之本期 淨利	<u>\$ 424,076</u>	<u>118,258</u>	<u>\$ 3.59</u>
<u>稀釋每股盈餘</u>			
歸屬於母公司普通股股東之本期 淨利	\$ 424,076	118,258	
具稀釋作用之潛在普通股之影響 員工酬勞	-	622	
屬於母公司普通股股東之本期 淨利加潛在普通股之影響	<u>\$ 424,076</u>	<u>118,880</u>	<u>\$ 3.57</u>

	108年度		
	稅後金額	加權平均流通 在外股數(仟股)	每股盈餘 (元)
<u>基本每股盈餘</u>			
歸屬於母公司普通股股東之本期 淨利	\$ 520,487	118,258	\$ 4.40
<u>稀釋每股盈餘</u>			
歸屬於母公司普通股股東之本期 淨利	\$ 520,487	118,258	
具稀釋作用之潛在普通股之影響 員工酬勞	-	659	
屬於母公司普通股股東之本期 淨利加潛在普通股之影響	\$ 520,487	118,917	\$ 4.38

(二十七) 現金流量補充資訊

僅有部分現金支付之投資活動：

	109年度	108年度
購置不動產、廠房及設備	\$ 124,944	\$ 262,102
加：期初應付設備款	4,165	8,876
減：期末應付設備款	(19,793)	(4,165)
本期支付現金	\$ 109,316	\$ 266,813

七、關係人交易

(一) 關係人之名稱及關係

關係人名稱	與本集團之關係
正歲精密工業股份有限公司(正歲)	對本集團具重大影響之個體
富港電子(東莞)有限公司(富港東莞)	其他關係人
富港電子(昆山)有限公司(富港昆山)	其他關係人
東莞富強電子有限公司(富強東莞)	其他關係人
董事、監察人、總經理及副總經理等	主要管理階層
黃秀號	本集團董事長二等親之親屬

(二) 與關係人間之重大交易事項

1. 營業收入

	109年度	108年度
營業收入		
對本集團具重大影響之個體		
正歲	\$ 256,625	\$ 317,497
其他關係人	7,117	(24)
	\$ 263,742	\$ 317,473

本集團銷售與關係人之交易，未銷售予一般客戶，其價格係按雙方議定，而收款條件與一般客戶約當，並無重大差異。

2. 應收帳款

	<u>109年12月31日</u>	<u>108年12月31日</u>
應收帳款：		
對本集團具重大影響之個體		
正歲	\$ 45,946	\$ 113,934
其他關係人	<u>1,841</u>	<u>89</u>
	47,787	114,023
備抵損失	(14)	(969)
	<u>\$ 47,773</u>	<u>\$ 113,054</u>

3. 租賃交易－承租人

(1) 本集團向黃秀號承租建物，租賃合約之期間為民國 108 年至 111 年，每期應繳納租金 \$100，並於每月 10 日前支付。

(2) 取得使用權資產

本集團於民國 108 年度向黃秀號取得使用權資產 \$3,550。

(3) 租賃負債

	<u>109年12月31日</u>	<u>108年12月31日</u>
黃秀號	<u>\$ 1,836</u>	<u>\$ 3,014</u>

本集團於民國 109 年及 108 年度因租賃負債產生之利息費用分別共計 \$23 及 \$14。

4. 背書保證

本集團截至民國 109 年 12 月 31 日之背書保證情形請詳附註十三、(一)2. 之說明。

(三) 主要管理階層薪酬資訊

	<u>109年度</u>	<u>108年度</u>
短期員工福利	\$ 14,194	\$ 17,391
退職後福利	<u>228</u>	<u>227</u>
總計	<u>\$ 14,422</u>	<u>\$ 17,618</u>

八、質押之資產

本集團之資產提供擔保明細如下：

資產項目	帳面價值		擔保用途
	109年12月31日	108年12月31日	
按攤銷後成本衡量 之金融資產-流動 -銀行承兌匯票	\$ 28,004	\$ -	付款保證
按攤銷後成本衡量 之金融資產-非流動 -定期存款	10,000	24,400	付款保證及假扣 押之擔保
其他流動資產 -活期存款	-	455	進口稅捐保證及 付款保證
不動產、廠房及設備	146,625	147,585	未來借款之擔保
投資性不動產	182,426	183,619	未來借款之擔保

九、重大或有負債及未認列之合約承諾

(一)或有事項

1. 本集團存有因日常營業活動產生法律索賠之或有負債。
2. 截至民國 109 年 12 月 31 日止，本集團帳列應收碩天科技股份有限公司（以下簡稱「碩天科技」）款項為港幣 4,765 仟元，碩天科技因故遲未付款，本集團已於民國 98 年 1 月向法院對碩天科技提出假扣押聲請並請求支付產品貨款及延遲利息，且業已全額提列備抵。本案經士林地方法院於民國 108 年 8 月 23 日判決，碩天科技應給付本集團加計利息後港幣 4,639 仟元，碩天科技認為尚有爭議，故依法提起上訴，全案截至民國 110 年 3 月 25 日止，仍在台灣高等法院審理中；惟為免徒增利息，暫依判決所示之金額付款（本集團收到款項帳列其他流動負債），故本集團就該案於民國 98 年 1 月提供 \$17,000 仟元之無記名定存單之擔保，業已於民國 108 年 11 月 1 日取回。

(二)承諾事項

已簽約但尚未發生之資本支出

	109年12月31日	108年12月31日
不動產、廠房及設備	\$ 86,240	\$ 76,455

十、重大之災害損失

無此情形。

十一、重大之期後事項

本公司於民國 110 年 3 月 25 日經董事會提議民國 109 年盈餘分派案，分派案如下：

	109年度	
	金額	每股股利 (元)
法定盈餘公積	\$ 42,709	
特別盈餘公積	26,277	
現金股利	295,645	\$ 2.5

前述民國 109 年度盈餘分配議案，截至民國 110 年 3 月 25 日止，尚未經股東會決議。

十二、其他

(一)資本風險管理

本集團之資本管理目標，係為保障集團能繼續經營，維持最佳資本結構以降低資金成本，並為股東提供報酬。為了維持或調整資本結構，本集團可能會調整支付予股東之股利金額、退還資本予股東、發行新股或出售資產以降低債務。本集團利用負債資本比率以監控其資本，該比率係按債務總額除以資本總額計算。債務總額為合併資產負債表所列報之負債總計。資本總額之計算為合併資產負債表之「權益」加上債務總額。本集團於民國 109 年之策略維持與民國 108 年相同。於民國 109 年及 108 年 12 月 31 日，本集團之負債資本比率分別為 24%及 25%。

(二)金融工具

1. 金融工具之種類

	109年12月31日	108年12月31日
<u>金融資產</u>		
透過損益按公允價值衡量之 金融資產		
強制透過損益按公允價值 衡量之金融資產	\$ 3,772	\$ 86,735
按攤銷後成本衡量之金融資 產及應收款		
現金及約當現金	\$ 2,091,144	\$ 2,078,359
按攤銷後成本衡量之金融 資產	140,639	168,617
應收票據	111,433	94,616
應收帳款(含關係人)	1,323,828	1,078,796
其他應收款	18,250	14,327
存出保證金	27,391	6,723
	<u>\$ 3,712,685</u>	<u>\$ 3,441,438</u>

	109年12月31日	108年12月31日
<u>金融負債</u>		
按攤銷後成本衡量之金融負債		
短期借款	\$ 390,000	\$ 545,000
應付票據	30,688	3,992
應付帳款	468,946	384,446
其他應付帳款	414,682	392,037
長期借款	25,500	-
存入保證金	6,601	5,662
	<u>\$ 1,336,417</u>	<u>\$ 1,331,137</u>
租賃負債	<u>\$ 1,836</u>	<u>\$ 3,014</u>

2. 風險管理政策

- (1) 本集團日常營運受多項財務風險之影響，包含市場風險(包括匯率風險、利率風險、及價格風險)、信用風險及流動性風險。
- (2) 風險管理工作由本集團財務部按照董事會核准之政策執行。本集團財務部透過與集團內各營運單位密切合作，以負責辨認、評估與規避財務風險。

3. 重大財務風險之性質及程度

(1) 市場風險

匯率風險

- A. 本集團係跨國營運，因此受相對與本公司及各子公司功能性貨幣不同的交易所產生之匯率風險，主要為美元及人民幣。相關匯率風險來自未來之商業交易及已認列之資產與負債。
- B. 本集團管理階層已訂定政策，規定集團內各公司管理相對其功能性貨幣之匯率風險。各公司應透過集團財務部就其整體匯率風險進行避險。
- C. 本集團從事之業務涉及若干非功能性貨幣(本公司及部分子公司之功能性貨幣為台幣、部分子公司之功能性貨幣為人民幣及美金)，故受匯率波動之影響，具重大匯率波動影響之外幣資產及負債資訊如下：

	109年12月31日			109年度		
	外幣 (仟元)	匯率	帳面金額 (新台幣)	敏感度分析		
				變動 幅度	影響 損益	影響其他 綜合損益
(外幣：功能性貨幣)						
金融資產						
貨幣性項目						
美金：新台幣	\$ 59,068	28.48	\$ 1,682,257	1%	\$ 16,823	\$ -
港幣：新台幣	10,713	3.673	39,349	1%	393	-
人民幣：新台幣	16,304	4.377	71,363	1%	714	-
美金：人民幣	10,960	6.521	312,141	1%	3,121	-
金融負債						
貨幣性項目						
美金：新台幣	\$ 1,601	28.48	\$ 45,596	1%	\$ 456	\$ -
美金：人民幣	2,732	6.521	77,807	1%	778	-
港幣：人民幣	5,084	0.8392	18,674	1%	187	-
新台幣：人民幣	52	0.2285	52	1%	1	-

	108年12月31日			108年度		
	外幣 (仟元)	匯率	帳面金額 (新台幣)	敏感度分析		
				變動 幅度	影響 損益	影響其他 綜合損益
(外幣：功能性貨幣)						
金融資產						
貨幣性項目						
美金：新台幣	\$ 53,869	29.98	\$ 1,614,993	1%	\$ 16,150	\$ -
港幣：新台幣	10,387	3.849	39,980	1%	400	-
人民幣：新台幣	16,004	4.305	68,897	1%	689	-
美金：人民幣	11,453	6.983	343,361	1%	3,434	-
金融負債						
貨幣性項目						
美金：新台幣	\$ 1,519	29.98	\$ 45,540	1%	\$ 455	\$ -
美金：人民幣	4,217	6.983	126,426	1%	1,264	-
港幣：人民幣	5,923	0.8941	22,798	1%	228	-
新台幣：人民幣	344	0.2323	344	1%	3	-

D. 本集團貨幣性項目因匯率波動具重大影響於民國109年及108年度認列之全部兌換損失彙總金額分別為\$106,742及\$27,154。

價格風險

A. 本集團暴露於價格風險的權益工具，係所持有帳列於透過損益按公允價值衡量之金融資產。為管理權益工具投資之價格風險，本集團將其投資組合分散，其分散之方式係根據本集團設定之限額進行。

- B. 本集團主要投資於國內外公司發行之權益工具，此等權益工具之價格會因該投資標的未來價值之不確定性而受影響。若該等權益工具價格上升或下跌 1%，而其他所有因素維持不變之情況下，對民國 109 年及 108 年度之稅後淨利因來自透過損益按公允價值衡量之權益工具之利益或損失將分別增加或減少 \$32 及 \$696。

現金流量及公允價值利率風險

本集團之借入之款項，主要為一年內到期之固定利率及浮動利率借款，故預期不致發生重大之市場風險。

(2) 信用風險

- A. 本集團之信用風險係因客戶無法履行合約義務而導致本集團財務損失之風險，主要來自交易對手無法清償按收款條件支付之應收帳款、應收票據和按攤銷後成本衡量之金融資產合約現金流量。
- B. 本集團係以集團角度建立信用風險之管理。對於往來之銀行金融機構，設定僅有具投資等級以上者，始可被接納為交易對象。依內部明定之授信政策，集團內各營運個體於訂定付款及提出交貨之條款與條件前，須就其每一新客戶進行管理及信用風險分析。內部風險控管係透過考慮其財務狀況、過往經驗及其他因素，以評估客戶之信用品質。個別風險之限額係管理階層依內部或外部之評等而制訂，並定期監控信用額度之使用。主要信用風險來自於銷售客戶之信用風險，並包括尚未收現之應收帳款。
- C. 當合約款項按約定之支付條款逾期超過 30 天，視為金融資產自原始認列後信用風險已顯著增加。
- D. 本集團採用 IFRS 9 提供前提假設，當合約款項按約定之支付條款逾期超過 90 天，視為已發生違約。
- E. 本集團用以判定信用減損之指標如下：
(A) 發行人發生重大財務困難，或將進入破產或其他財務重整之可能性大增；
(B) 發行人由於財務困難而使該金融資產之活絡市場消失；
(C) 發行人延滯或不償付利息或本金；
(D) 導致發行人違約有關之全國性或區域性經濟情況不利之變化。
- F. 本集團按客戶評等之特性將對客戶之應收帳款分組，民國 108 年度採用簡化作法以準備矩陣為基礎估計預期信用損失，另自民國 109 年度起採用簡化作法以損失率法為基礎估計預期信用損失。
- G. 本集團經追索程序後，對無法合理預期可回收金融資產之金額予以沖銷。
- H. 本集團採簡化作法之應收票據及存出保證金備抵損失金額均不重大，故民國 109 年及 108 年度未予認列。
- I. 本集團納入台灣經濟研究院景氣觀測報告對未來前瞻性的考量調整按特定期間歷史及現時資訊所建立之損失率，以估計應收帳款及應收帳款-關係人的備抵損失。
民國 109 年 12 月 31 日之應收帳款(含關係人)損失率法如下：

109年12月31日	從未發生損失(註1)				
	未逾期	逾期30天	逾期60天	逾期90天	逾期181天以上
預期損失率	0.03%	1.00%	5.00%	100.00%	100.00%
帳面價值總額	\$ 1,287,102	\$ 31,161	\$ 6,599	\$ 8,267	\$ 8,329
備抵損失	\$ 388	\$ 314	\$ 332	\$ 8,267	\$ 8,329
	曾經發生損失		個別認定	合計	

109年12月31日

	註2	註3
預期損失率		
帳面價值總額	\$ -	\$ 30,496
備抵損失	\$ -	\$ 30,496

註1:根據歷史經驗顯示該等客戶過往發生違約之情況極低,故按逾期天數以單一損失率衡量預期信用損失。

註2:根據歷史經驗顯示該等客戶過往發生違約之情況,其應收帳款皆一律提列100%之預期信用損失。本期經辨認後無此情形。

註3:有因特殊原因違約之客戶,則個別提列減損損失。

民國108年12月31日之應收帳款(含關係人)準備矩陣如下:

108年12月31日	未逾期	逾期30天	逾期60天
	預期損失率	0.80%~1%	11.85%~5%
帳面價值總額	\$ 1,048,030	\$ 35,144	\$ 9,583
備抵損失	\$ 8,334	\$ 4,165	\$ 1,462
	逾期90天	逾期181天以上	合計

108年12月31日

	100.00%	100.00%
預期損失率		
帳面價值總額	\$ 8,239	\$ 33,897
備抵損失	\$ 8,239	\$ 33,897

J. 本集團採簡化作法之應收帳款(含關係人)備抵損失變動表如下:

109年			
	應收帳款	應收帳款-關係人	合計
1月1日	\$ 55,128	\$ 969	\$ 56,097
減損損失迴轉	(7,016)	(955)	(7,971)
12月31日	\$ 48,112	\$ 14	\$ 48,126
108年			
	應收帳款	應收帳款-關係人	合計
1月1日	\$ 54,497	\$ -	\$ 54,497
減損損失提列	1,957	969	2,926
因無法收回而沖銷之款項	(1,326)	-	(1,326)
12月31日	\$ 55,128	\$ 969	\$ 56,097

(3) 流動性風險

- A. 現金流量預測是由集團內各營運個體執行，並由集團財務部予以彙總。集團財務部監控集團流動資金需求之預測，確保其有足夠資金得以支應營運需要，並在任何時候維持足夠之未支用的借款承諾額度，以使集團不致違反相關之借款限額或條款。
- B. 各營運個體所持有之剩餘現金，在超過營運資金之管理所需時，將轉撥回集團財務部。集團財務部則將剩餘資金投資於附息之活期存款、定期存款及有價證券，其所選擇之工具具有適當之到期日或足夠流動性，以因應上述預測並提供充足之調度水位。
- C. 下表係本集團之非衍生金融負債，按相關到期日予以分組，並依據資產負債表日至合約到期日之剩餘期間進行分析。下表所揭露之合約現金流量金額係未折現之金額。

非衍生金融負債：

109年12月31日	1年以下	1年至5年內
短期借款	\$ 390,228	\$ -
應付票據	30,688	-
應付帳款	468,946	-
其他應付款	414,682	-
租賃負債	1,200	650
長期借款	191	26,032

非衍生金融負債：

108年12月31日	1年以下	1年至5年內
短期借款	\$ 545,600	\$ -
應付票據	3,992	-
應付帳款	384,446	-
其他應付款	392,037	-
租賃負債	1,200	1,850

- D. 本集團並不預期到期日分析之現金流量發生時點會顯著提早，或實際金額會有顯著不同。

(三) 公允價值資訊

1. 為衡量金融及非金融工具之公允價值所採用評價技術的各等級定義如下：

第一等級：企業於衡量日可取得之相同資產或負債於活絡市場之報價（未經調整）。活絡市場係指有充分頻率及數量之資產或負債交易發生，以在持續基礎上提供定價資訊之市場。本集團投資之上市櫃股票投資的公允價值皆屬之。

第二等級：資產或負債直接或間接之可觀察輸入值，但包括於第一等級之報價者除外。

第三等級：資產或負債之不可觀察輸入值。

2. 非以公允價值衡量之金融工具

本集團之現金及約當現金、應收票據、應收帳款、其他應收款、應付帳款及其他應付款的帳面金額係公允價值之合理近似值，該些帳面價值資訊請詳附註十二、(二)1.說明。

3. 以公允價值衡量之金融及非金融工具，本集團依資產及負債之性質、特性及風險及公允價值等級之基礎分類，相關資訊如下：

(1)本集團依資產及負債之性質分類，相關資訊如下：

109年12月31日	第一等級	第二等級	第三等級	合計
資產				
<u>重複性公允價值</u>				
透過損益按公允價值				
衡量之金融資產				
權益證券	\$ 3,772	\$ -	\$ -	\$ 3,772
108年12月31日	第一等級	第二等級	第三等級	合計
資產				
<u>重複性公允價值</u>				
透過損益按公允價值				
衡量之金融資產				
權益證券	\$ 869	\$ 85,866	\$ -	\$ 86,735

(2)本集團用以衡量公允價值所使用之方法及假設說明如下：

本集團採用市場報價作為公允價輸入值(即第一等級)者，該報價係依上市(櫃)公司股票之收盤價作為衡量。

4. 民國 109 年及 108 年度無第一等級與第二等級間之任何移轉。

十三、附註揭露事項

(一)重大交易事項相關資訊

1. 資金貸與他人：請詳附表一。
2. 為他人背書保證：請詳附表二。
3. 期末持有有價證券情形（不包含投資子公司、關聯企業及合資控制部分）：請詳附表三。
4. 累積買進或賣出同一有價證券之金額達新台幣三億元或實收資本額百分之二十以上：無。
5. 取得不動產之金額達新台幣三億元或實收資本額百分之二十以上：無。
6. 處分不動產之金額達新台幣三億元或實收資本額百分之二十以上：無。
7. 與關係人進、銷貨之金額達新台幣一億元或實收資本額百分之二十以上：請詳附表四。
8. 應收關係人款項達新台幣一億元或實收資本額百分之二十以上：請詳附表五。
9. 從事衍生工具交易：無。

10. 母公司與子公司及各子公司間之業務關係及重要交易往來情形及金額：請詳附表六。

(二) 轉投資事業相關資訊

被投資公司名稱、所在地區等相關資訊（不包含大陸被投資公司）：請詳附表七。

(三) 大陸投資資訊

1. 基本資料：請詳附表八。

2. 直接或間接經由第三地區事業與轉投資大陸之被投資公司所發生之重大交易事項：

(1) 進貨金額及百分比與相關應付款項之期末餘額及百分比：請詳附表六之說明。

(2) 銷貨金額及百分比與相關應收款項之期末餘額及百分比：請詳附表六之說明。

(3) 財產交易金額及其所產生之損益數額：無。

(4) 票據背書保證或提供擔保品之期末餘額及其目的：請詳附表二之說明。

(5) 資金融通之最高餘額、期末餘額、利率區間及當期利息總額：無。

(6) 其他對當期損益或財務狀況有重大影響之交易事項，如勞務之提供或收受等：無。

(四) 主要股東資訊

主要股東資訊：請詳附表九。

十四、營運部門資訊

(一)一般性資訊

本集團管理層已依據於制定決策所使用之報導資訊辨認應報部門。本集團營運決策者係以地區別之角度經營業務，以銷售各式樣之電線電纜、電子零組件及電子材料為主要收入來源，台灣區及其他地區主要為銷售業務，華東區及華南區則為生產製造業務為主。本集團係以合併報告內個體之營運結果提供主要決策者複核，並據以評估該部門之績效。

(二)部門資訊之衡量

本集團營運部門之會計政策與合併財務報表附註二所述之重要會計政策之彙總說明相同。本公司營運決策者係依據稅後淨損益評估各營運部門之績效。

(三)部門資訊

提供予主要營運決策者之應報部門資訊如下：

民國 109 年度：

	華南區	華東區	台灣區	其他	調整及沖銷	總計
外部收入	\$ 23,766	\$ 929,304	\$ 3,238,224	\$ 469,669	\$ -	\$ 4,660,963
內部部門收入	1,909,955	810,739	302,362	17,110	(3,040,166)	-
部門收入	\$ 1,933,721	\$ 1,740,043	\$ 3,540,586	\$ 486,779	\$ (3,040,166)	\$ 4,660,963
部門損益	\$ 40,665	\$ 143,721	\$ 424,076	\$ 41,714	\$ (226,100)	\$ 424,076

民國 108 年度：

	華南區	華東區	台灣區	其他	調整及沖銷	總計
外部收入	\$ 17,951	\$ 828,264	\$ 3,621,979	\$ 393,704	\$ -	\$ 4,861,898
內部部門收入	1,880,004	906,339	142,758	25,545	(2,954,646)	-
部門收入	\$ 1,897,955	\$ 1,734,603	\$ 3,764,737	\$ 419,249	\$ (2,954,646)	\$ 4,861,898
部門損益	\$ 65,033	\$ 130,838	\$ 520,488	\$ 64,774	\$ (249,499)	\$ 531,634

(四)部門損益之調節資訊

提供予主要營運決策者之外部收入及部門損益，與損益表之收入及本期淨利採用一致之衡量方式，故無須調節。產品別及勞務別之資訊

本集團產品別資訊明細如下：

項	目	109年度	108年度
資訊及電機電器類電源線組		\$ 4,151,351	\$ 4,234,687
插座、插頭、轉接頭、組合類		399,535	516,807
其他		110,077	110,404
合計		<u>\$ 4,660,963</u>	<u>\$ 4,861,898</u>

(五)地區別資訊

本集團民國109年及108年度地區別資訊如下：

	109年度		108年度	
	收入	非流動資產	收入	非流動資產
亞洲	\$ 2,400,757	\$ 2,161,236	\$ 2,510,666	\$ 2,334,904
美洲	2,152,005	421,685	2,230,597	451,140
歐洲	94,040	-	113,378	-
其他	14,161	-	7,257	-
合計	<u>\$ 4,660,963</u>	<u>\$ 2,582,921</u>	<u>\$ 4,861,898</u>	<u>\$ 2,786,044</u>

(六)重要客戶資訊

本集團收入占損益表上收入金額10%以上之客戶明細如下：

客戶名稱	109年度		108年度	
	收入	部門	收入	部門
HAIER US APPLIANCE SOLUTIONS, INC.	\$ 732,414	台灣區	\$ 784,663	台灣區

維熹科技股份有限公司
資金貸與他人

民國109年1月1日至12月31日

單位：新台幣千元
(除特別註明者外)

附表一

編號	貸出資金 之公司	貸與對象	往來項目	是否 為關 係人	本期 最高金額	期末餘額 (註1)	實際動支 金額	利率 區間 (%)	資金 貸與性質 (註2)	往來金額	有短期融通 資金必要之 原因		提列備抵 呆帳金額	擔保品 名稱 價值		對個別對象 資金貸與限額 (註3)	資金貸與 總限額 (註3)	備註
											營運週轉	其他						
0	維熹科技(股) 公司	WSJ	其他應收款 -關係人	Y	\$5,646 (JPY20,000仟元)	\$5,526 (JPY20,000仟元)	\$ -	- 1	2	\$ -	-	營運週轉	\$ -	無	\$ -	\$ 2,372,662	\$ 2,372,662	
0	維熹科技(股) 公司	Comtek	其他應收款 -關係人	Y	\$145,200 (USD4,800仟元)	\$136,704 (USD4,800仟元)	11,392	1	1	276,892	-	-	-	無	-	276,892	1,186,331	

註1：係董事會通過之資金貸與額度金額。

註2：資金貸與性質之說明如下：

(1). 有業務往來者填1。

(2). 有短期融通資金需要者填2。

註3：本公司資金貸與有業務往來公司或行號者，貸與總金額以不超過本公司淨值20%為限；而個別貸與金額以不超過雙方最近一年度業務往來金額為限。資金貸與有短期融通資金必要之公司或行號者，該貸與總金額不超過本公司淨值40%為限；個別貸與金額不得超過本公司淨值之40%。另本公司直接及間接持有表決權股份百分之百之國外公司間從事資金貸與，總金額及個別貸與金額以不超過貸與企業淨值70%為限。

維康科技股份有限公司

為他人背書保證

民國109年1月1日至12月31日

附表二

單位：新台幣千元
(除特別註明者外)

編號	背書保證者 公司名稱	被背書保證對象 公司名稱	關係	對單一企業 背書保證限額 (註1)	本期最高 背書保證餘額 (註2)	期末背書 保證餘額	實際動支 金額	以財產擔保 之背書保證 金額	累計背書保證金 額估最近期財務 報表淨值之比率	背書保證 最高限額 (註1)	屬母公司對 子公司背書 保證(註3)	屬子公司對 母公司背書 保證(註3)	屬對大陸地 區背書保證 (註3)	備註
0	維康科技(股)公司	維爾斯崑山	本公司之 曾孫公司	\$ 2,965,828	\$ 136,125	\$ 128,160	\$ 56,960	\$ -	2	\$ 2,965,828	Y	-	Y	註4
0	維康科技(股)公司	東莞維升	本公司之 孫公司	2,965,828	118,775	113,288	113,288	-	2	2,965,828	Y	-	Y	註5

註1：本公司對外背書保證總額以淨值50%為限；對單一企業之背書保證金額以不超過本公司當期淨值之20%為限，惟對本公司之母公司、單一子公司之背書保證金額以不超過本公司當期淨值50%為限。

註2：當年度為他人背書保證之最高餘額。

註3：屬上市櫃母公司對子公司背書保證者、屬子公司對上市櫃母公司背書保證者、屬大陸地區背書保證者始須填列Y。

註4：本期最高背書保證餘額為USD4,500仟元；期末餘額為USD4,500仟元。

註5：本期最高背書保證餘額為USD3,100仟元及\$ 25,000；期末餘額為USD3,100仟元及\$ 25,000。

維康科技股份有限公司

期末持有有價證券情形 (不含投資子公司、關聯企業及合資控制部分)

民國109年12月31日

單位：新台幣千元
(除特別註明者外)

附表三

持有之公司	有價證券種類及名稱	與有價證券發行人之關係	帳列科目	期			備註
				股數	帳面金額	持股比例	
維康科技(股)公司	宏達電	不適用	透過損益按公允價值衡量之金融資產-流動	12,000	\$ 369	-	\$ 369 未質押
維康科技(股)公司	飛宏	不適用	透過損益按公允價值衡量之金融資產-流動	40,000	652	-	652 未質押
東莞維升	南方航空	不適用	透過損益按公允價值衡量之金融資產-流動	100,000	2,751	-	2,751 未質押

維熾科技股份有限公司

與關係人進、銷貨之金額達新台幣一億元或實收資本額百分之二十以上

民國109年1月1日至12月31日

單位：新台幣千元
(除特別註明者外)

附表四

進(銷)貨之公司	交易對象名稱	關係	進(銷)貨		交易情形		交易條件與一般交易不同之處		應收(付)票據、帳款		備註
			金額	佔總進(銷)貨之比率	估總進(銷)貨之比率	單價	授信期間	授信期間	餘額	佔總應收(付)票據、帳款之比率	
維熾科技(股)公司	正崑	對本公司採權益法評價之投資公司	銷貨 (\$ 256,625)	(7%)	註1	註1	\$ 45,932	4%			
維熾科技(股)公司	東莞維升	本公司之孫公司	進貨 1,899,859	66%	註2	註2	(733,735)	(77%)			
維熾科技(股)公司	維爾斯昆山	本公司之曾孫公司	進貨 753,236	26%	註2	註2	(192,560)	(20%)			
維熾科技(股)公司	Conntek	本公司之曾孫公司	銷貨 (290,635)	(8%)	註2	註2	197,331	17%			
東莞維升	維熾科技(股)公司	最終母公司	銷貨 (1,899,859)	(98%)	註2	註2	733,735	99%			
維爾斯昆山	維熾科技(股)公司	最終母公司	銷貨 (753,236)	(69%)	註2	註2	192,560	67%			

註1：詳附註七之說明。
註2：係依約定成本，付款條件為代墊及預付款項沖銷後視其實收金狀況付款。

維基科技股份有限公司

應收關係人款項達新台幣一億元或實收資本額百分之二十以上

民國109年12月31日

單位：新台幣元
(除特別註明者外)

附表五

帳列應收款項之公司	交易對象名稱	關係	應收關係人款項餘額	週轉率	逾期應收關係人款項		應收關係人款項期 後收回金額	提列備抵呆帳金額
					金額	處理方式		
維基科技(股)公司	Conntek	本公司之曾孫公 司	\$ 197,331	2.14(次)	\$ 43,613	期後收款	\$ 53,670	\$ -
東莞維升	維基科技(股)公司	最終母公司	733,735	2.92(次)	193,880	期後收款	470,388	-
維爾斯昆山	維基科技(股)公司	最終母公司	192,560	4.91(次)	-	期後收款	192,377	-

維森科技股份有限公司

母公司與子公司及各子公司間之業務關係及重要交易往來情形及金額

民國109年1月1日至12月31日

附表六

單位：新台幣仟元
(除特別註明者外)

交易往來情形

編號 (註1)	交易人名稱	交易往來對象	與交易人之關係 (註2)	科目	金額	交易條件	佔合併總營收或 總資產之比率 (註3)
0	維森科技(股)公司	CONNTEK	1	應收帳款	\$ 197,331	同一一般銷貨條件，月結120天	3%
		CONNTEK	1	其他應收款-關係人	11,392	係資金貸與款項	0%
		CONNTEK	1	銷貨收入	290,635	同一一般銷貨條件，月結120天	6%
		東莞維升	1	應付帳款	733,735	係依約定價格，視其資金狀況收付款。	9%
		東莞維升	1	進貨	1,899,859	係依約定價格，視其資金狀況收付款。	41%
		維爾斯昆山	1	應付帳款	192,550	係依約定價格，視其資金狀況收付款。	2%
		維爾斯昆山	1	進貨	753,236	係依約定價格，視其資金狀況收付款。	16%
		維爾斯電氣	3	銷貨收入	52,997	係依約定價格，視其資金狀況收付款。	1%
1	維爾斯昆山	維爾斯電氣	3	應收帳款	19,341	係依約定價格，視其資金狀況收付款。	0%

註1：母公司及子公司相互間之業務往來資訊應分別於編號欄註明，編號之填寫方法如下：

(1). 母公司填0。

(2). 子公司依公司別由阿拉伯數字1開始依序編號。

註2：與交易人之關係有以下三種，標示種類即可(若係母子公司間或各子公司間之同一筆交易，則無須重複揭露。如：母公司對子公司之交易，若母公司已揭露，則子公司部分無須重複揭露)：

(1). 母公司對子(孫)公司。

(2). 子(孫)公司對母(孫)公司。

(3). 子(孫)公司對子(孫)公司。

註3：交易往來金額佔合併總營收或總資產比率之計算，若屬資產負債項目者，以期末餘額佔合併總資產之方式計算；若屬損益項目者，以期中累積金額佔合併總營收之方式計算。

註4：個別交易金額未達10,000元以上，不予以揭露；另以資產面及收入面為揭露方式，其相對交易不再揭露。

維慕科技股份有限公司

被投資公司名稱、所在地區等相關資訊（不包含大陸被投資公司）

民國109年1月1日至12月31日

單位：新台幣千元
(除特別註明者外)

附表七

投資公司名稱	被投資公司名稱	所在地區	主要營業項目	原始投資金額		股數	期末持有 比率	被投資公司本期		備註
				本期末	去年年底			帳面金額	損益	
本公司	PCDT	薩摩亞	轉投資之控股公司	\$ 475,412	\$ 475,412	14,250,000	100	\$ 2,343,164	\$ 40,756	40,756
本公司	BDT	貝里斯	轉投資之控股公司	1,097,168	1,097,168	35,817,060	100	1,274,886	59,484	59,484
本公司	STT	薩摩亞	轉投資之控股公司	734,428	734,428	22,500,000	100	1,347,745	91,526	91,526
BDT	BFC	撒里西斯	轉投資之控股公司	464,140	474,244	16,297,060	100	688,413	48,485	不適用
BDT	WSE	撒里西斯	電子零組件之買賣	-	5,926	-	-	-	-	不適用 註1
BDT	WCT	撒里西斯	電子零組件之買賣	-	17,778	-	-	-	-	不適用 註2
BDT	PKT	撒里西斯	轉投資之控股公司	20,506	20,952	720,000	72	(11,145)	-	不適用
BDT	WG	撒里西斯	轉投資之控股公司	512,640	523,800	18,000,000	100	631,551	7,543	不適用
STT	GHT	撒里西斯	轉投資之控股公司及電子材料之買賣	640,800	654,750	22,500,000	100	1,347,739	91,526	不適用
BFC	WSJ	日本	電線電纜、電子零組件材料銷售	2,764	2,824	198	100	117	221	不適用
WG	CONVTEK	美國	電線電纜、電子零組件材料銷售	166,608	170,235	5,850,000	100	199,763	6,624	不適用
WG	CISKO	美國	倉儲租賃服務	346,032	353,565	-	100	431,788	919	不適用

註1：該被投資公司於民國109年6月辦理註銷登記完竣。

註2：該被投資公司於民國109年8月辦理註銷登記完竣。

維康科技股份有限公司
大陸投資資訊—基本資料

民國109年1月1日至12月31日

單位：新台幣仟元
(除特別註明者外)

附表八

大陸被投資 公司名稱	主要營業項目	實收資本額	投資方式	本期期初自台灣匯出累積投資金額		本期期末自台灣匯出被投資公司本期損益	本公司直接或間接投資之持股比例		截至本期末已匯回投資收益	
				匯出	收回		金額	損益(註3)		
東莞維升	電線電纜、電子零組件製造及電子材料之銷售	\$ 397,097	(註1、2)	\$ -	\$ -	\$ 405,840	100	\$ 40,756	\$ 2,343,089	\$ -
維爾斯昆山	電線電纜、電子零組件製造及電子材料之銷售	626,560	(註2)	-	-	626,560	100	91,526	1,347,697	-
維爾斯電氣	電線電纜、電子零組件製造及電子材料銷售	375,936	(註2)	-	-	375,936	100	52,195	632,043	-
東莞維聯機械	注塑機及其零件、週邊設備生產及銷售	-	(註2、註4)	-	-	20,506	-	-	-	-
東莞普拉格	電線電纜、電子零組件材料及家用電器銷售	85,440	(註2)	-	-	85,440	100	(3,931)	56,154	-
維康科技(股)公司		\$ 1,514,282								
	依經濟部投資審議會規定赴大陸地區投資限額									
	經濟部投資審議會核准投資金額	\$ 1,514,282								
	本期期末累計自台灣匯出赴大陸地區投資金額	\$ 1,514,282								

註1：透過PCDT向東莞維升之原股東購買全數股權。

註2：透過第三地區投資設立公司再投資大陸公司。(PCDT、GHT、BPCD及PRT)

註3：投資損益係依被投資公司同期間經台灣母公司簽證會計師查核之財務報表認列之。

註4：業已於民國109年5月辦理註銷完竣，並於民國109年6月向經濟部投審會報備，無法將股本匯回臺灣地區，故不得扣減其投資累計金額。

維熹科技股份有限公司
 主要股東資訊
 民國109年12月31日

附表九

主要股東名稱	股份	
	持有股數	持股比例
正崴精密工業股份有限公司	22,282,424	18.84%

會計師查核報告

(110)財審報字第 20005143 號

維熹科技股份有限公司 公鑒：

查核意見

維熹科技股份有限公司民國 109 年及 108 年 12 月 31 日之個體資產負債表，暨民國 109 年及 108 年 1 月 1 日至 12 月 31 日之個體綜合損益表、個體權益變動表、個體現金流量表，以及個體財務報表附註(包括重大會計政策彙總)，業經本會計師查核竣事。

依本會計師之意見，上開個體財務報表在所有重大方面係依照證券發行人財務報告編製準則編製，足以允當表達維熹科技股份有限公司民國 109 年及 108 年 12 月 31 日之個體財務狀況，暨民國 109 年及 108 年 1 月 1 日至 12 月 31 日之個體財務績效及個體現金流量。

查核意見之基礎

本會計師民國 109 年度係依照會計師查核簽證財務報表規則及中華民國一般公認審計準則執行查核工作；民國 108 年度係依照會計師查核簽證財務報表規則、金融監督管理委員會民國 109 年 2 月 25 日金管證審字第 1090360805 號函及中華民國一般公認審計準則執行查核工作。本會計師於該等準則下之責任將於會計師查核個體財務報表之責任段進一步說明。本會計師所隸屬事務所受獨立性規範之人員已依中華民國會計師職業道德規範，與維熹科技股份有限公司保持超然獨立，並履行該規範之其他責任。本會計師相信已取得足夠及適切之查核證據，以作為表示查核意見之基礎。

關鍵查核事項

關鍵查核事項係指依本會計師之專業判斷，對維熹科技股份有限公司民國 109 年度個體財務報表之查核最為重要之事項。該等事項已於查核個體財務報表整體及形成查核意見之過程中予以因應，本會計師並不對該等事項單獨表示意見。

維熹科技股份有限公司民國 109 年度個體財務報表之關鍵查核事項如下：

存貨備抵跌價損失之評估

事項說明

有關存貨之會計政策，請詳個體財務報表附註四(十二)；存貨評價之會計估計及假設之不確定性，請詳個體財務報表附註五(二)；存貨備抵跌價損失會計項目之說明，請詳個體財務報表附註六(六)；採用權益法之投資會計項目之說明，請詳個體財務報表附註六(七)；被投資公司相關資訊，請詳個體財務報表附表七及八。

維熹科技股份有限公司民國 109 年 12 月 31 日之存貨及備抵跌價損失分別為新台幣 87,007 仟元及新台幣 6,883 仟元，以及維熹科技股份有限公司民國 109 年 12 月 31 日採用權益法之投資為新台幣 4,965,795 仟元，其中間接持有 100%之子公司東莞維升電子製品有限公司及維爾斯電子(昆山)有限公司為主要營運個體。維熹科技股份有限公司及該等被投資公司主要經營電線電纜、電子零組件製造及電子材料批發零售等業務，由於電子產品生命週期短且市場價格競爭激烈產生存貨跌價損失或過時陳舊之風險較高，其存貨係按成本與淨變現價值孰低者衡量，對超過特定期間貨齡之存貨及個別辨認有過時陳舊之存貨進行評價。

因針對存貨評價時所採用之淨變現價值，常涉及主觀判斷且具高度估計不確定性，考量維熹科技股份有限公司及採用權益法評價間接持有 100%子公司東莞維升電子製品有限公司及維爾斯電子(昆山)有限公司之存貨及其備抵跌價損失評估對個體財務報表影響重大，故本會計師認為其存貨之備抵跌價損失之評估為本年度查核最為重要事項之一。

因應之查核程序

本會計師對於存貨備抵跌價損失之評估已執行之因應程序彙列如下：

1. 對公司營運及產業性質之瞭解，以評估其存貨備抵跌價損失所採用提列政策與程序之合理性，包括決定淨變現價值所作之存貨分類及判斷陳舊之合理性。
2. 瞭解公司倉儲管理之流程、檢視其年度盤點計畫並參與年度存貨盤點，以評估管理階層區分及管控過時陳舊存貨之有效性。
3. 驗證公司存貨成本與淨變現價值孰低報表編製邏輯之適當性，並測試報表資訊與其政策一致。

4. 檢視公司各項存貨淨變現價格採用之估計基礎適當性，包括抽核產品銷售及進貨價格正確性，並重新核算及評估決定備抵跌價損失之合理性。

發貨倉銷貨收入截止之適當性

事項說明

收入認列會計政策，請詳個體財務報表附註四(二十八)；採用權益法之投資會計項目之說明，請詳個體財務報表附註六(七)；被投資公司相關資訊，請詳個體財務報表附表七及八。

維熹科技股份有限公司民國 109 年 12 月 31 日採用權益法之投資為新台幣 4,965,795 仟元，其中間接持有 100%之子公司東莞維升電子製品有限公司及維爾斯電子(昆山)有限公司為主要營運個體，維熹科技股份有限公司及該等被投資公司銷貨型態主要分為工廠直接出貨及發貨倉出貨兩類。其中發貨倉銷貨收入於客戶提貨時，風險與報酬移轉始認列收入。維熹科技股份有限公司及該等被投資公司主要依發貨倉保管人所提供發貨明細報表，以發貨倉之存貨異動情形作為認列收入之依據。因發貨倉遍布美國及全球許多地區，保管人眾多，故此等認列收入流程通常涉及許多人工作業，易造成收入認列時點不適當或存貨保管實體與帳載數量不符之情形，因此本會計師認為發貨倉銷貨收入截止之適當性為查核高度關注之領域。

因應之查核程序

本會計師已執行之查核程序彙總說明如下：

1. 瞭解及測試公司與客戶定期對帳之內部控制程序，以評估管理階層發貨倉銷貨收入認列時點內部控制之有效性。
2. 針對資產負債表日前後一定期間之發貨倉銷貨收入交易執行截止測試，包含核對發貨倉保管人之佐證文件，以及帳載存貨異動與銷貨成本結轉已記錄於適當期間。
3. 針對抽選發貨倉之庫存數量執行發函詢證，核對帳載庫存數量。另追查回函與帳載不符之原因，並對管理階層編製之調節項目執行測試。

管理階層與治理單位對個體財務報表之責任

管理階層之責任係依照證券發行人財務報告編製準則編製允當表達之個體財務報表，且維持與個體財務報表編製有關之必要內部控制，以確保個體財務報表未存有導因於舞弊或錯誤之重大不實表達。

於編製個體財務報表時，管理階層之責任亦包括評估維熹科技股份有限公司繼續經營之能力、相關事項之揭露，以及繼續經營會計基礎之採用，除非管理階層意圖清算維熹科技股份有限公司或停止營業，或除清算或停業外別無實際可行之其他方案。

維熹科技股份有限公司之治理單位(含審計委員會)負有監督財務報導流程之責任。

會計師查核個體財務報表之責任

本會計師查核個體財務報表之目的，係對個體財務報表整體是否存有導因於舞弊或錯誤之重大不實表達取得合理確信，並出具查核報告。合理確信係高度確信，惟依照中華民國一般公認審計準則執行之查核工作無法保證必能偵出個體財務報表存有之重大不實表達。不實表達可能導因於舞弊或錯誤。如不實表達之個別金額或彙總數可合理預期將影響個體財務報表使用者所作之經濟決策，則被認為具有重大性。

本會計師依照中華民國一般公認審計準則查核時，運用專業判斷並保持專業上之懷疑。本會計師亦執行下列工作：

1. 辨認並評估個體財務報表導因於舞弊或錯誤之重大不實表達風險；對所評估之風險設計及執行適當之因應對策；並取得足夠及適切之查核證據以作為查核意見之基礎。因舞弊可能涉及共謀、偽造、故意遺漏、不實聲明或踰越內部控制，故未偵出導因於舞弊之重大不實表達之風險高於導因於錯誤者。
2. 對與查核攸關之內部控制取得必要之瞭解，以設計當時情況下適當之查核程序，惟其目的非對維熹科技股份有限公司內部控制之有效性表示意見。
3. 評估管理階層所採用會計政策之適當性，及其所作會計估計與相關揭露之合理性。
4. 依據所取得之查核證據，對管理階層採用繼續經營會計基礎之適當性，以及使維熹科技股份有限公司繼續經營之能力可能產生重大疑慮之事件或情況是否存在重大不確定性，作出結論。本會計師若認為該等事件或情況存在重大不確定性，則須於查核報告中提醒個體財務報表使用者注意個體財務報表之相關揭露，或於該等揭露係屬不適當時修正查核意見。本會計師之結論係以截至查核報告日所取得之查核證

據為基礎。惟未來事件或情況可能導致維熹科技股份有限公司不再具有繼續經營之能力。

5. 評估個體財務報表（包括相關附註）之整體表達、結構及內容，以及個體財務報表是否允當表達相關交易及事件。
6. 對於維熹科技股份有限公司內組成個體之財務資訊取得足夠及適切之查核證據，以對個體財務報表表示意見。本會計師負責個體查核案件之指導、監督及執行，並負責形成個體財務報表之查核意見。

本會計師與治理單位溝通之事項，包括所規劃之查核範圍及時間，以及重大查核發現（包括於查核過程中所辨認之內部控制顯著缺失）。

本會計師亦向治理單位提供本會計師所隸屬事務所受獨立性規範之人員已遵循中華民國會計師職業道德規範中有關獨立性之聲明，並與治理單位溝通所有可能被認為會影響會計師獨立性之關係及其他事項（包括相關防護措施）。

本會計師從與治理單位溝通之事項中，決定對維熹科技股份有限公司民國 109 年度個體財務報表查核之關鍵查核事項。本會計師於查核報告中敘明該等事項，除非法令不允許公開揭露特定事項，或在極罕見情況下，本會計師決定不於查核報告中溝通特定事項，因可合理預期此溝通所產生之負面影響大於所增進之公眾利益。

資 誠 聯 合 會 計 師 事 務 所

周筱姿

周筱姿



會計師

梁益彰

梁益彰




前財政部證券管理委員會

核准簽證文號：(85)台財證(六)第 68700 號

金融監督管理委員會

核准簽證文號：金管證審字第 1070303009 號

中 華 民 國 1 1 0 年 3 月 2 5 日


 維熹科技股份有限公司
 個體資產負債表
 民國109年及108年12月31日

單位：新台幣仟元

資	產	附註	109年12月31日		108年12月31日	
			金	%	金	%
流動資產						
1100	現金及約當現金	六(一)	\$ 926,094	12	\$ 953,343	12
1110	透過損益按公允價值衡量之金融資	六(二)				
	產—流動		1,021	-	869	-
1150	應收票據淨額	六(四)	2,878	-	3,072	-
1170	應收帳款淨額	六(四)(五)	886,363	11	687,639	9
1180	應收帳款—關係人淨額	六(四)及七	249,123	3	188,896	3
1200	其他應收款	六(五)	4,559	-	10,936	-
1210	其他應收款—關係人	七	11,739	-	76,496	1
130X	存貨	六(六)	80,124	1	69,704	1
1410	預付款項		13,092	-	6,217	-
11XX	流動資產合計		<u>2,174,993</u>	<u>27</u>	<u>1,997,172</u>	<u>26</u>
非流動資產						
1535	按攤銷後成本衡量之金融資產—非	六(三)及八				
	流動		10,000	-	24,400	-
1550	採用權益法之投資	六(七)	4,965,795	62	4,743,218	61
1600	不動產、廠房及設備	六(八)及八	642,995	8	809,163	11
1755	使用權資產	六(九)及七	1,824	-	3,008	-
1760	投資性不動產淨額	六(十一)及八	182,426	2	183,619	2
1840	遞延所得稅資產	六(二十五)	22,916	1	27,534	-
1900	其他非流動資產		10,696	-	1,324	-
15XX	非流動資產合計		<u>5,836,652</u>	<u>73</u>	<u>5,792,266</u>	<u>74</u>
1XXX	資產總計		<u>\$ 8,011,645</u>	<u>100</u>	<u>\$ 7,789,438</u>	<u>100</u>

(續次頁)


 維熹科技股份有限公司
 個體資產負債表
 民國109年及108年12月31日

單位：新台幣仟元

負債及權益		附註	109年12月31日			108年12月31日		
			金	額	%	金	額	%
流動負債								
2100	短期借款	六(十二)	\$	390,000	5	\$	545,000	7
2150	應付票據			2,684	-		3,992	-
2170	應付帳款			22,104	-		26,577	-
2180	應付帳款—關係人	七		926,296	12		682,936	9
2200	其他應付款	六(十四)		159,534	2		169,609	2
2230	本期所得稅負債	六(二十五)		21,081	-		32,967	-
2280	租賃負債—流動	七		1,188	-		1,177	-
2300	其他流動負債			42,544	1		38,094	1
21XX	流動負債合計			<u>1,565,431</u>	<u>20</u>		<u>1,500,352</u>	<u>19</u>
非流動負債								
2540	長期借款	六(十三)		25,500	-		-	-
2570	遞延所得稅負債	六(二十五)		466,088	6		423,951	6
2580	租賃負債—非流動	七		648	-		1,837	-
2600	其他非流動負債	六(十五)		22,323	-		30,241	-
25XX	非流動負債合計			<u>514,559</u>	<u>6</u>		<u>456,029</u>	<u>6</u>
2XXX	負債總計			<u>2,079,990</u>	<u>26</u>		<u>1,956,381</u>	<u>25</u>
權益								
股本								
3110	普通股股本	六(十六)		1,182,579	15		1,182,579	15
資本公積								
3200	資本公積	六(十七)		1,745,774	22		1,745,772	23
保留盈餘								
3310	法定盈餘公積	六(十八)		834,689	10		782,797	10
3320	特別盈餘公積			366,189	4		218,885	3
3350	未分配盈餘			2,142,335	27		2,269,213	29
其他權益								
3400	其他權益		(339,911)	(4)	(366,189)	(5)
3XXX	權益總計			<u>5,931,655</u>	<u>74</u>		<u>5,833,057</u>	<u>75</u>
重大承諾事項及或有事項		九						
重大之期後事項		十一						
3X2X	負債及權益總計		\$	<u>8,011,645</u>	<u>100</u>	\$	<u>7,789,438</u>	<u>100</u>

後附個體財務報表附註為本個體財務報告之一部分，請併同參閱。

董事長：吳瑞雄



經理人：吳瑞雄



會計主管：游嘉德




 維熹利 技 股 份 有 限 公 司
 個 體 綜 合 損 益 表
 民 國 109 年 及 108 年 1 月 1 日 至 12 月 31 日

單位：新台幣仟元
(除每股盈餘為新台幣元外)

項目	附註	109 年 度		108 年 度	
		金 額	%	金 額	%
4000 營業收入	六(十九)及七	\$ 3,540,586	100	\$ 3,764,736	100
5000 營業成本	六(六)(二十三) (二十四)及七	(2,997,786)	(85)	(3,096,770)	(82)
5900 營業毛利		542,800	15	667,966	18
營業費用	六(二十三) (二十四)				
6100 推銷費用		(146,502)	(4)	(174,613)	(5)
6200 管理費用		(82,346)	(2)	(84,818)	(2)
6300 研究發展費用		(31,722)	(1)	(29,283)	(1)
6450 預期信用減損利益		12,917	-	431	-
6000 營業費用合計		(247,653)	(7)	(288,283)	(8)
6900 營業利益		295,147	8	379,683	10
營業外收入及支出					
7100 利息收入	六(二十)	6,765	-	18,201	1
7010 其他收入	六(十一) (二十一)	9,170	-	14,525	-
7020 其他利益及損失	六(二十二)	27,997	1	(32,454)	(1)
7050 財務成本		(3,150)	-	(6,140)	-
7070 採用權益法認列之子公司、關 聯企業及合資損益之份額	六(七)	191,766	6	275,556	7
7000 營業外收入及支出合計		232,548	7	269,688	7
7900 稅前淨利		527,695	15	649,371	17
7950 所得稅費用	六(二十五)	(103,619)	(3)	(128,884)	(3)
8200 本期淨利		\$ 424,076	12	\$ 520,487	14
其他綜合損益(淨額)					
不重分類至損益之項目					
8311 確定福利計畫之再衡量數		\$ 3,770	-	(\$ 1,963)	-
8349 與不重分類之項目相關之所得 稅	六(十五) (二十五)	(754)	-	393	-
8310 不重分類至損益之項目總額		3,016	-	(1,570)	-
後續可能重分類至損益之項目					
8361 國外營運機構財務報表換算之 兌換差額		30,811	1	(179,367)	(5)
8399 與可能重分類之項目相關之所 得稅	六(二十五)	(4,533)	-	32,063	1
8360 後續可能重分類至損益之項 目總額		26,278	1	(147,304)	(4)
8300 其他綜合損益(淨額)		\$ 29,294	1	(\$ 148,874)	(4)
8500 本期綜合損益總額		\$ 453,370	13	\$ 371,613	10
基本每股盈餘					
9750 基本每股盈餘合計	六(二十六)	\$ 3.59		\$ 4.40	
稀釋每股盈餘					
9850 稀釋每股盈餘合計	六(二十六)	\$ 3.57		\$ 4.38	

後附個體財務報表附註為本個體財務報告之一部分，請併同參閱。

董事長：吳瑞雄



經理人：吳瑞雄



會計主管：游嘉德





維嘉利科技股份有限公司
 個體財務報表

民國109年及108年12月31日

單位：新台幣仟元

保 留 盈 餘

附註 普通股 股本 公積 法定盈餘公積 特別盈餘公積 未分配盈餘 國外營運機構財務報表換算之兌換差額 權益總額

108年度													
108年1月1日餘額	\$ 1,182,579	\$ 1,745,770	\$ 712,010	\$ 162,111	\$ 2,291,760	(\$ 218,885)	\$ 5,875,345						
本期淨利	-	-	-	-	520,487	-	520,487						
本期其他綜合損益	-	-	-	-	(1,570)	(147,304)	(148,874)						
本期綜合損益總額	-	-	-	-	518,917	(147,304)	371,613						
盈餘指撥及分配	-	-	-	-	(70,787)	-	-						
法定盈餘公積	-	-	-	56,774	(56,774)	-	-						
特別盈餘公積	-	-	-	-	(413,903)	-	(413,903)						
現金股利	-	-	-	-	-	-	-						
股東逾期未領取股利	-	2	-	-	-	-	2						
108年12月31日餘額	\$ 1,182,579	\$ 1,745,772	\$ 782,797	\$ 218,885	\$ 2,269,213	(\$ 366,189)	\$ 5,833,057						
109年度													
109年1月1日餘額	\$ 1,182,579	\$ 1,745,772	\$ 782,797	\$ 218,885	\$ 2,269,213	(\$ 366,189)	\$ 5,833,057						
本期淨利	-	-	-	-	424,076	-	424,076						
本期其他綜合損益	-	-	-	-	3,016	26,278	29,294						
本期綜合損益總額	-	-	-	-	427,092	26,278	453,370						
盈餘指撥及分配	-	-	-	-	(51,892)	-	-						
法定盈餘公積	-	-	-	147,304	(147,304)	-	-						
特別盈餘公積	-	-	-	-	(354,774)	-	(354,774)						
現金股利	-	-	-	-	-	-	-						
股東逾期未領取股利	-	2	-	-	-	-	2						
109年12月31日餘額	\$ 1,182,579	\$ 1,745,774	\$ 834,689	\$ 366,189	\$ 2,142,335	(\$ 339,911)	\$ 5,931,655						

後附個體財務報表附註為本個體財務報告之一部分，請併同參閱。



董事長：吳瑞雄



經理人：吳瑞雄



會計主管：游嘉德


 維熹利技股份有限公司
 個體現金流量表
 民國109年及108年1月1日至12月31日

單位：新台幣仟元

附註	109年1月1日 至12月31日	108年1月1日 至12月31日
營業活動之現金流量		
本期稅前淨利	\$ 527,695	\$ 649,371
調整項目		
收益費損項目		
折舊費用(含使用權資產及投資性不動產)	六(八)(九) (十一)(二十三) 12,043	11,107
各項攤銷	六(二十三) 190	201
預期信用減損利益數	(12,917) (431)
透過損益按公允價值衡量金融資產之淨利益	六(二)(二十二) (152) (19)
財務成本	3,150	6,140
存貨跌價損失	六(六) 1,262	561
利息收入	六(二十) (6,765) (18,201)
股利收入	六(二十一) -	(5)
採權益法認列之子公司、關聯企業及合資損益之份額	六(七) (191,766) (275,556)
處分不動產、廠房及設備(利益)損失	六(八)(二十二) (62,437)	27
與營業活動相關之資產/負債變動數		
與營業活動相關之資產之淨變動		
應收票據淨額	194 (1,336)
應收帳款	(186,762)	370,260
應收帳款-關係人	(59,272)	341,575
其他應收款	6,377	16,097
其他應收款-關係人	(192)	262
存貨	(11,682)	5,525
預付款項	(6,875) (2,407)
其他非流動資產	(10,649)	-
與營業活動相關之負債之淨變動		
應付票據	(1,308) (1,511)
應付帳款	(4,473) (10,756)
應付帳款-關係人	243,360 (179,417)
其他應付款	(10,017) (23,418)
其他流動負債	4,450	16,412
其他非流動負債	(4,368)	706
營運產生之現金流入	229,086	905,187
收取股利	-	5
收取利息	6,765	18,201
支付所得稅	六(二十五) (74,037) (139,039)
支付利息	(3,186) (6,100)
營業活動之淨現金流入	158,628	778,254

(續次頁)

維 嘉 科 技 股 份 有 限 公 司
個 體 現 金 流 量 表
民 國 109 年 及 108 年 1 月 1 日 至 12 月 31 日

單位：新台幣仟元

附註	109 年 1 月 1 日 至 12 月 31 日	108 年 1 月 1 日 至 12 月 31 日
投資活動之現金流量		
按攤銷後成本衡量之金融資產到期還本	\$ 14,400	\$ 17,000
購置不動產、廠房及設備 六(八)	(53,982)	(72,569)
處分不動產、廠房及設備價款	272,921	-
存出保證金增加	1,087	(1,187)
其他應收款-關係人減少(增加)	64,949	(74,421)
投資活動之淨現金流入(流出)	<u>299,375</u>	<u>(131,177)</u>
籌資活動之現金流量		
短期借款新增	2,990,000	5,385,000
短期借款償還	(3,145,000)	(5,590,000)
長期借款新增	25,500	-
存入保證金增加	220	32
租賃本金償還	(1,200)	(550)
發放現金股利 六(十八)	(354,774)	(413,903)
逾期末領取股利轉列資本公積 六(十七)	2	2
籌資活動之淨現金流出	<u>(485,252)</u>	<u>(619,419)</u>
本期現金及約當現金(減少)增加數	(27,249)	27,658
期初現金及約當現金餘額	953,343	925,685
期末現金及約當現金餘額	<u>\$ 926,094</u>	<u>\$ 953,343</u>

後附個體財務報表附註為本個體財務報告之一部分，請併同參閱。

董事長：吳瑞雄



經理人：吳瑞雄



會計主管：游嘉德




維熹科技股份有限公司
個體財務報表附註
民國109年度及108年度

單位：新台幣仟元
(除特別註明者外)

一、公司沿革

維熹科技股份有限公司(以下簡稱「本公司」)於民國91年9月3日依據中華民國公司法之規定設立，並於民國91年11月1日開始主要營業活動，產生重要收入。主要營業項目為電線電纜、電子零組件製造及電子材料批發零售等業務。本公司股票於民國96年9月20日於台灣證券交易所上市掛牌買賣。

二、通過財務報告之日期及程序

本個體財務報告已於民國110年3月25日經董事會通過發布。

三、新發布及修訂準則及解釋之適用

(一) 已採用金融監督管理委員會(以下簡稱「金管會」)認可之新發布、修正後國際財務報導準則之影響

下表彙列金管會認可之民國109年適用之國際財務報導準則之新發布、修正及修訂之準則及解釋：

<u>新發布/修正/修訂準則及解釋</u>	<u>國際會計準則理事會 發布之生效日</u>
國際會計準則第1號及國際會計準則第8號之修正「揭露倡議-重大性之定義」	民國109年1月1日
國際財務報導準則第3號之修正「業務之定義」	民國109年1月1日
國際財務報導準則第9號、國際會計準則第39號及國際財務報導準則第7號之修正「利率指標變革」	民國109年1月1日
國際財務報導準則第16號之修正「新型冠狀病毒肺炎相關租金	民國109年6月1日(註)

註：金管會允許提前於民國109年1月1日適用。
本公司經評估上述準則及解釋對本公司財務狀況與財務績效並無重大影響。

(二) 尚未採用金管會認可之新發布、修正後國際財務報導準則之影響

下表彙列金管會認可之民國110年適用之國際財務報導準則之新發布、修正及修訂之準則及解釋：

<u>新發布/修正/修訂準則及解釋</u>	<u>國際會計準則理事會 發布之生效日</u>
國際財務報導準則第4號之修正「暫時豁免適用國際財務報導準則第9號之延長」	民國110年1月1日

新發布/修正/修訂準則及解釋

國際財務報導準則第9號、國際會計準則第39號、國際財務報導準則第7號、國際財務報導準則第4號及國際財務報導準則第16號之第二階段修正「利率指標變革」 民國110年1月1日

本公司經評估上述準則及解釋對本公司財務狀況與財務績效並無重大影響。

(三) 國際會計準則理事會已發布但尚未經金管會認可之國際財務報導準則之影響

下表彙列國際會計準則理事會已發布但尚未納入金管會認可之國際財務報導準則之新發布、修正及修訂之準則及解釋：

新發布/修正/修訂準則及解釋	國際會計準則理事會 發布之生效日
國際財務報導準則第3號之修正「對觀念架構之索引」	民國111年1月1日
國際財務報導準則第10號及國際會計準則第28號之修正「投資者與其關聯企業或合資間之資產出售或投入」	待國際會計準則理事會決定
國際財務報導準則第17號「保險合約」	民國112年1月1日
國際財務報導準則第17號「保險合約」之修正	民國112年1月1日
國際會計準則第1號之修正「負債之流動或非流動分類」	民國112年1月1日
國際會計準則第1號之修正「會計政策之揭露」	民國112年1月1日
國際會計準則第8號之修正「會計估計之定義」	民國112年1月1日
國際會計準則第16號之修正「不動產、廠房及設備：達到預定使用狀態前之價款」	民國111年1月1日
國際會計準則第37號之修正「虧損性合約—履行合約之成本」	民國111年1月1日
2018-2020週期之年度改善	民國111年1月1日

本公司經評估上述準則及解釋對本公司財務狀況與財務績效並無重大影響。

四、重大會計政策之彙總說明

編製本個體財務報告所採用之主要會計政策說明如下。除另有說明外，此等政策在所有報導期間一致地適用。

(一) 遵循聲明

本個體財務報告係依據證券發行人財務報告編製準則編製。

(二) 編製基礎

1. 除下列重要項目外，本個體財務報告係按歷史成本編製：

- (1) 按公允價值衡量之透過損益按公允價值衡量之金融資產及負債(包括衍生工具)。

- (2)按退休基金資產減除確定福利義務現值之淨額認列之確定福利負債。
2. 編製符合金管會認可之國際財務報導準則、國際會計準則、解釋及解釋公告(以下簡稱 IFRSs)之財務報告需要使用一些重要會計估計，在應用本公司的會計政策過程中亦需要管理階層運用其判斷，涉及高度判斷或複雜性之項目，或涉及個體財務報告之重大假設及估計之項目，請詳附註五說明。

(三) 外幣換算

本個體財務報告所列之項目，係以本公司營運所處主要經濟環境之貨幣(即功能性貨幣)衡量。本個體財務報告係以本公司之功能性貨幣「新台幣」作為表達貨幣列報。

外幣交易及餘額

1. 外幣交易採用交易日或衡量日之即期匯率換算為功能性貨幣，換算此等交易產生之換算差額認列為當期損益。
2. 外幣貨幣性資產及負債餘額，按資產負債表日之即期匯率評價調整，因調整而產生之換算差額認列為當期損益。

(四) 資產負債區分流動及非流動之分類標準

1. 資產符合下列條件之一者，分類為流動資產：

- (1)預期將於正常營業週期中實現該資產，或意圖將其出售或消耗者。
- (2)主要為交易目的而持有者。
- (3)預期於資產負債表日後十二個月內實現者。
- (4)現金或約當現金，但於資產負債表日後至少十二個月交換或用以清償負債受到限制者除外。

本公司將所有不符合上述條件之資產分類為非流動。

2. 負債符合下列條件之一者，分類為流動負債：

- (1)預期將於正常營業週期中清償者。
- (2)主要為交易目的而持有者。
- (3)預期於資產負債表日後十二個月內到期清償者。
- (4)不能無條件將清償期限遞延至資產負債表日後至少十二個月者。負債之條款，可能依交易對方之選擇，以發行權益工具而導致清償者，不影響其分類。

本公司將所有不符合上述條件之負債分類為非流動。

(五) 約當現金

約當現金係指短期並具高度流動性之投資，該投資可隨時轉換成定額現金且價值變動之風險甚小。定期存款符合前述定義且其持有目的係為滿足營運上之短期現金承諾者，分類為約當現金。

(六) 透過損益按公允價值衡量之金融資產

1. 係指非屬按攤銷後成本衡量或透過其他綜合損益按公允價值衡量之金融

資產。

2. 本公司對於符合交易慣例之透過損益按公允價值衡量之金融資產係採用交易日會計。
3. 本公司於原始認列時按公允價值衡量，相關交易成本認列於損益，後續按公允價值衡量，其利益或損失認列於損益。
4. 當收取股利之權利確立，與股利有關之經濟效益很有可能流入，及股利金額能可靠衡量時，本公司於損益認列股利收入。

(七) 按攤銷後成本衡量之金融資產

1. 係指同時符合下列條件者：

(1) 在以收取合約現金流量為目的之經營模式下持有該金融資產。

(2) 該金融資產之合約條款產生特定日期之現金流量，完全為支付本金及流通在外本金金額之利息。

2. 本公司對於符合交易慣例之按攤銷後成本衡量之金融資產係採用交易日會計。
3. 本公司於原始認列時按其公允價值加計交易成本衡量，後續採有效利息法按攤銷程序於流通期間內認列利息收入，及認列減損損失，並於除列時，將其利益或損失認列於損益。
4. 本公司持有不符合約當現金之定期存款，因持有期間短，折現之影響不重大，係以投資金額衡量。

(八) 應收帳款及票據

1. 係指依合約約定，已具無條件收取因移轉商品或勞務所換得對價金額權利之帳款及票據。
2. 屬未付息之短期應收帳款及票據，因折現之影響不大，本公司係以原始發票金額衡量。

(九) 金融資產減損

本公司於每一資產負債表日，就按攤銷後成本衡量之金融資產與包含重大財務組成部分之應收帳款或合約資產，考量所有合理且可佐證之資訊(包括前瞻性者)後，對自原始認列後信用風險並未顯著增加者，按12個月預期信用損失金額衡量備抵損失；對自原始認列後信用風險已顯著增加者，按存續期間預期信用損失金額衡量備抵損失；就不包含重大財務組成部分之應收帳款或合約資產，按存續期間預期信用損失金額衡量備抵損失。

(十) 金融資產之除列

本公司於符合下列情況之一時，將除列金融資產：

1. 收取來自金融資產現金流量之合約權利失效。
2. 移轉收取金融資產現金流量之合約權利，且業已移轉金融資產所有權之幾乎所有風險及報酬。

3. 移轉收取金融資產現金流量之合約權利，惟未保留對金融資產之控制。

(十一) 出租人之租賃交易－營業租賃

營業租賃之租賃收益扣除給予承租人之任何誘因，於租賃期間內按直線法攤銷認列為當期損益。

(十二) 存貨

存貨按成本與淨變現價值孰低者衡量，成本依加權平均法決定。製成品及在製品之成本包括原料、直接人工、其他直接成本及生產相關之製造費用按正常產能分攤，惟不包括借款成本。比較成本與淨變現價值孰低時，採逐項比較法，淨變現價值係指在正常營業過程中之估計售價減除至完工尚須投入之估計成本及相關變動銷售費用後之餘額。

(十三) 採用權益法之投資/子公司

1. 子公司指受本公司控制之個體，當本公司暴露於來自對該個體之參與之變動報酬享有權利或對該等報酬享有權利，且透過對該個體之權利有能力影響該等報酬時，本公司即控制該個體。
2. 本公司與子公司間交易所產生之未實現損益業已銷除。子公司之會計政策已作必要之調整，與本公司採用之政策一致。
3. 本公司對子公司取得後之損益份額認列為當期損益，對其取得後之其他綜合損益份額則認列為其他綜合損益。如本公司對子公司所認列之損失份額等於或超過在該子公司之權益時，本公司繼續按持股比例認列損失。
4. 對子公司持股之變動若未導致喪失控制（與非控制權益之交易），係作為權益交易處理，亦即視為與業主間進行之交易。非控制權益之調整金額與所支付或收取對價之公允價值間之差額係直接認列為權益。
5. 當本公司喪失對子公司之控制，對前子公司之剩餘投資係按公允價值重新衡量，公允價值與帳面金額之差額認列為當期損益。對於先前認列於其他綜合損益與該子公司有關之所有金額，其會計處理與本公司若直接處分相關資產或負債之基礎相同，亦即如先前認列為其他綜合損益之利益或損失，於處分相關資產或負債時將被重分類為損益，則當喪失對子公司之控制時，將該利益或損失自權益重分類為損益。
6. 依證券發行人財務報告編製準則規定，個體財務報告當期損益及其他綜合損益應與合併基礎編製之財務報告中當期損益及其他綜合損益歸屬於母公司業主之分攤數相同，個體財務報告業主權益應與合併基礎編製之財務報告中歸屬於母公司業主之權益相同。

(十四) 不動產、廠房及設備

1. 不動產、廠房及設備係以取得成本為入帳基礎，並將購建期間之有關利息資本化。
2. 後續成本只有在與該項目有關之未來經濟效益很有可能流入本公司，且該項目之成本能可靠衡量時，才包括在資產之帳面金額或認列為一

項單獨資產。被重置部分之帳面金額應除列。所有其他維修費用於發生時認列為當期損益。

3. 不動產、廠房及設備之後續衡量採成本模式，除土地不提折舊外，其他按估計耐用年限以直線法計提折舊。不動產、廠房及設備各項組成若屬重大，則單獨提列折舊。
4. 本公司於每一財務年度結束對各項資產之殘值、耐用年限及折舊方法進行檢視，若殘值及耐用年限之預期值與先前之估計不同時，或資產所含之未來經濟效益之預期消耗型態已有重大變動，則自變動發生日起依國際會計準則第8號「會計政策、會計估計變動及錯誤」之會計估計變動規定處理。

各項資產耐用年限如下：

房屋及建築	10年	～	53年
機器設備	5年	～	10年
運輸設備			5年
辦公設備	3年	～	5年
其他設備			5年

(十五) 承租人之租賃交易－使用權資產/租賃負債

1. 租賃資產於可供本公司使用之日認列為使用權資產。當租賃合約係屬短期租賃或低價值標的資產之租賃時，將租賃給付採直線法於租賃期間認列為費用。
2. 租賃負債於租賃開始日將尚未支付之租賃給付按本公司增額借款利率折現後之現值認列，租賃給付包括：
固定給付，減除可收取之任何租賃誘因。
後續採利息法按攤銷後成本法衡量，於租賃期間提列利息費用。當非屬合約修改造造成租賃期間或租賃給付變動時，將重評估租賃負債，並將再衡量數調整使用權資產。
3. 使用權資產於租賃開始日按成本認列，成本包括：
 - (1) 於開始日或之前支付之任何租賃給付；
 - (2) 發生之任何原始直接成本；及
 - (3) 為拆卸、移除標的資產及復原其所在地點，或將標的資產復原至租賃之條款及條件中所要求之狀態之估計成本。後續採成本模式衡量，於使用權資產之耐用年限屆滿時或租賃期間屆滿時兩者之較早者，提列折舊費用。

(十六) 投資性不動產

投資性不動產以取得成本認列，後續衡量採成本模式。除土地外，按估計耐用年限以直線法提列折舊，耐用年限為50年。

(十七) 無形資產

主係電腦軟體，以取得成本認列，依直線法按估計耐用年限 3~10 年攤銷。

(十八) 非金融資產減損

本公司於資產負債表日針對有減損跡象之資產，估計其可回收金額，當可回收金額低於其帳面價值時，則認列減損損失。可回收金額係指一項資產之公允價值減處分成本或其使用價值，兩者較高者。當以前年度已認列資產減損之情況不存在或減少時，則迴轉減損損失，惟迴轉減損損失而增加之資產帳面金額，不超過該資產若未認列減損損失情況下減除折舊或攤銷後之帳面金額。

(十九) 借款

係指向銀行借入之長、短期款項。本公司於原始認列時按其公允價值減除交易成本衡量，後續就減除交易成本後之價款與贖回價值之任何差額，採有效利息法按攤銷程序於流通期間內認列利息費用於損益。

(二十) 應付帳款及票據

1. 係指因賒購原物料、商品或勞務所發生之債務及因營業與非因營業而發生之應付票據。
2. 屬未付息之短期應付帳款及票據，因折現之影響不大，本公司係以原始發票金額衡量。

(二十一) 金融負債之除列

本公司於合約明定之義務履行、取消或到期時，除列金融負債。

(二十二) 金融資產及負債之互抵

當有法律上可執行之權利將所認列之金融資產及負債金額抵銷，且意圖以淨額基礎交割或同時實現資產及清償負債時，始可將金融資產及金融負債互抵，並於資產負債表中以淨額表達。

(二十三) 員工福利

1. 短期員工福利

短期員工福利係以預期支付之非折現金額衡量，並於相關服務提供時認列為費用。

2. 退休金

(1) 確定提撥計畫

對於確定提撥計畫，係依權責發生基礎將應提撥之退休基金數額認列為當期之退休金成本。預付提撥金於可退還現金或減少未來給付之範圍內認列為資產。

(2) 確定福利計畫

- A. 確定福利計畫下之淨義務係以員工當期或過去服務所賺得之未來福利金額折現計算，並以資產負債表日之確定福利義務現值減除計畫資產之公允價值。確定福利淨義務每年由精算師採用預計單位福利法計算，折現率則參考資產負債表日與確定福利計畫之貨幣及期間一致之政府公債（於資產負債表日）之市場殖利率。
- B. 確定福利計畫產生之再衡量數於發生當期認列於其他綜合損益，並表達於保留盈餘。
- C. 前期服務成本之相關費用立即認列為損益。

3. 員工酬勞及董監酬勞

員工酬勞及董監酬勞係於具法律或推定義務且金額可合理估計時，認列為費用及負債。嗣後決議實際配發金額與估列金額有差異時，則按會計估計變動處理。另以股票發放員工酬勞者，計算股數之基礎為董事會決議日前一日收盤價。

(二十四) 員工股份基礎給付

1. 以權益交割之股份基礎給付協議係於給與日以所給與權益商品之公允價值衡量所取得之員工勞務，於既得期間認列為酬勞成本，並相對調整權益。權益商品之公允價值應反映市價既得條件及非既得條件之影響。認列之酬勞成本係隨著預期將符合服務條件及非市價既得條件之獎酬數量予以調整，直至最終認列金額係以既得日既得數量認列。
2. 以現金交割之股份基礎給付協議，係以所承擔負債之公允價值，於既得期間內認列為酬勞成本及負債，並於各個資產負債表日及交割日按所給與權益商品之公允價值衡量，任何變動認列為當期損益。

(二十五) 所得稅

1. 所得稅費用包含當期及遞延所得稅。除與列入其他綜合損益或直接列入權益之項目有關之所得稅分別列入其他綜合損益或直接列入權益外，所得稅係認列於損益。
2. 本公司依據營運及產生應課稅所得之所在國家在資產負債表日已立法或已實質性立法之稅率計算當期所得稅。管理階層就適用所得稅相關法規定期評估所得稅申報之狀況，並在適用情況下根據預期須向稅捐機關支付之稅款估列所得稅負債。未分配盈餘依所得稅法加徵之所得稅，嗣盈餘產生年度之次年度於股東會通過盈餘分派案後，始就實際盈餘之分派情形，認列之未分配盈餘所得稅費用。
3. 遞延所得稅採用資產負債表法，按資產及負債之課稅基礎與其於個體資產負債表之帳面金額所產生之暫時性差異認列。源自於原始認列之商譽所產生之遞延所得稅負債則不予認列，若遞延所得稅源自於交易（不包括企業合併）中對資產或負債之原始認列，且在交易當時未影響會計利潤或課稅所得（課稅損失），則不予認列。若投資子公

司產生之暫時性差異，本公司可以控制暫時性差異迴轉之時點，且暫時性差異很有可能於可預見之未來不會迴轉者則不予認列。遞延所得稅採用在資產負債表日已立法或已實質性立法，並於有關之遞延所得稅資產實現或遞延所得稅負債清償時預期適用之稅率（及稅法）為準。

4. 遞延所得稅資產於暫時性差異很有可能用以抵減未來應課稅所得之範圍內認列，並於每一資產負債表日重評估未認列及已認列之遞延所得稅資產。
5. 當有法定執行權將所認列之當期所得稅資產及負債金額互抵且有意圖以淨額基礎清償或同時實現資產及清償負債時，始將當期所得稅資產及當期所得稅負債互抵；當有法定執行權將當期所得稅資產及當期所得稅負債互抵，且遞延所得稅資產及負債由同一稅捐機關課徵所得稅之同一納稅主體、或不同納稅主體產生但各主體意圖以淨額基礎清償或同時實現資產及清償負債時，始將遞延所得稅資產及負債互抵。

(二十六) 股本

普通股分類為權益。直接歸屬於發行新股或認股權之增額成本以扣除所得稅後之淨額於權益中列為價款減項。

(二十七) 股利分配

分派予本公司股東之股利於本公司股東會決議分派股利時於財務報告認列，分派現金股利認列為負債，分派股票股利則認列為待分配股票股利，並於發行新股基準日時轉列普通股。

(二十八) 收入認列

本公司製造並銷售電線電纜、電子零組件及電子材料相關產品。銷貨收入於產品之控制移轉予客戶時認列，即當產品被交付予客戶，客戶對於產品銷售之通路及價格具有裁量權，且本公司並無尚未履行之履約義務可能影響客戶接受該產品。當產品被運送至指定地點，陳舊過時及滅失之風險已移轉予客戶，且客戶依據銷售合約接受產品，或有客觀證據證明所有接受標準皆已滿足時，產品交付方屬發生。

五、重大會計判斷、估計及假設不確定性之主要來源

本公司編製本個體財務報告時，管理階層已運用其判斷以決定所採用之會計政策，並依據資產負債表日當時之情況對於未來事件之合理預期以作出會計估計及假設。所作出之重大會計估計與假設可能與實際結果存有差異，將考量歷史經驗及其他因子持續評估及調整。該等估計及假設具有導致資產及負債帳面金額於下個財務年度重大調整之風險。請詳下列對重大會計判斷、估計與假設不確定性之說明：

(一) 會計政策採用之重要判斷

無。

(二)重要會計估計及假設

1. 存貨之評價

由於存貨須以成本與淨變現價值孰低者計價，故本公司必須運用判斷及估計決定資產負債表日存貨之淨變現價值。由於科技快速變遷，本公司評估資產負債表日存貨因正常損耗、過時陳舊或無市場銷售價值之金額，並將存貨成本沖減至淨變現價值。此存貨評價主要係依未來特定期間內之產品需求為估計基礎，故可能產生重大變動。

2. 淨確定福利負債之計算

計算確定福利義務之現值時，本公司必須運用判斷及估計以決定資產負債表日之相關精算假設，包含折現率及未來薪資成長率等。任何精算假設之變動，均可能會重大影響本公司確定福利義務之金額。

六、重要會計科目之說明

(一)現金及約當現金

	109年12月31日	108年12月31日
庫存現金及週轉金	\$ 1,498	\$ 504
支票存款及活期存款	399,079	195,628
定期存款	525,517	757,211
合計	<u>\$ 926,094</u>	<u>\$ 953,343</u>

本公司往來之金融機構信用品質良好，且本公司與多家金融機構往來以分散信用風險，預期發生違約之可能性甚低。

(二)透過損益按公允價值衡量之金融資產

項	目	109年12月31日	108年12月31日
流動項目：			
強制透過損益按公允價值衡量之金融資產			
上市櫃股票		\$ 8,170	\$ 8,170
持有供交易之金融資產 評價調整-股票		(7,149)	(7,301)
		<u>\$ 1,021</u>	<u>\$ 869</u>

1. 本公司持有透過損益按公允價值衡量之金融資產於民國 109 年及 108 年度分別認列之利益為\$152及\$19。
2. 本公司未有將透過損益按公允價值衡量之金融資產提供質押之情形。
3. 相關透過損益按公允價值衡量之金融資產價格風險資訊及公允價值資訊請詳附註十二、(二)及(三)。

(三)按攤銷後成本衡量之金融資產

項目	109年12月31日	108年12月31日
非流動項目：		
質押定期存款	\$ 10,000	\$ 24,400

1. 按攤銷後成本衡量之金融資產認列於損益之明細如下：

	109年度	108年度
利息收入	\$ 18	\$ 19

2. 在不考慮所持有之擔保品或其他信用增強之情況下，最能代表本公司持有按攤銷後成本衡量之金融資產，於民國109年12月31日信用風險最大之暴險金額為\$10,000。

3. 本公司將按攤銷後成本衡量之金融資產提供作為質押擔保之情形請詳附註八。

(四)應收票據及帳款(含關係人)

	109年12月31日	108年12月31日
應收票據	\$ 2,878	\$ 3,072
應收帳款	\$ 919,008	\$ 732,246
減：備抵損失	(32,645)	(44,607)
	\$ 886,363	\$ 687,639
應收帳款-關係人	\$ 249,137	\$ 189,865
減：備抵損失	(14)	(969)
	\$ 249,123	\$ 188,896

1. 應收帳款(含關係人)及應收票據之帳齡分析如下：

	109年12月31日			108年12月31日		
	應收帳款	關係人	應收票據	應收帳款	關係人	應收票據
未逾期	\$ 870,328	\$ 205,525	\$ 2,878	\$ 669,158	\$ 170,548	\$ 3,072
30天內	14,802	30,110	-	21,845	12,524	-
31-90天	1,729	10,336	-	6,656	6,793	-
91-180天	744	3,166	-	7,411	-	-
181天以上	31,405	-	-	27,176	-	-
	\$ 919,008	\$ 249,137	\$ 2,878	\$ 732,246	\$ 189,865	\$ 3,072

以上係以逾期天數為基準進行之帳齡分析。

2. 民國 109 年 12 月 31 日及 108 年 12 月 31 日之應收帳款及應收票據餘額均為客戶合約所產生，另於民國 108 年 1 月 1 日客戶合約之應收款餘額為 \$1,589,675。
3. 本公司並未持有任何的擔保品。
4. 相關應收帳款及應收票據信用風險資訊請詳附註十二、(二)。

(五) 金融資產移轉

整體除列之已移轉金融資產

本公司於民國 102 年 10 月 9 日與 JP MORGAN CHASE 銀行簽訂應收帳款讓售合約，並於民國 109 年 6 月底終止合約。民國 108 年 12 月 31 日依合約規定本公司無須承擔該些已移轉應收帳款無法回收之風險，僅須負擔因商業糾紛所造成之損失，且本公司對於該些已移轉應收帳款並無任何持續參與，因此本公司除列該些讓售之應收帳款，其尚未到期之相關資訊如下：

108年12月31日

<u>讓售對象</u>	<u>讓售應收</u>			<u>已預支金額之</u>		
	<u>帳款金額</u>	<u>除列金額</u>	<u>額度</u>	<u>已預支金額</u>	<u>尚可預支金額</u>	<u>利率區間</u>
JP MORGAN CHASE	\$ 7,935	\$ 7,935	註	\$ -	\$ -	-

註：MABE 集團民國 108 年 12 月 31 日應收帳款金額。

(六) 存貨

	109年12月31日		
	<u>成本</u>	<u>備抵跌價損失</u>	<u>帳面金額</u>
原物料	\$ 62,249	(\$ 4,950)	\$ 57,299
在製品	3,129	-	3,129
製成品	19,038	(561)	18,477
商品	2,591	(1,372)	1,219
合計	<u>\$ 87,007</u>	<u>(\$ 6,883)</u>	<u>\$ 80,124</u>

	108年12月31日		
	<u>成本</u>	<u>備抵跌價損失</u>	<u>帳面金額</u>
原物料	\$ 45,088	(\$ 4,161)	\$ 40,927
在製品	4,879	-	4,879
製成品	22,662	(694)	21,968
商品	2,696	(766)	1,930
合計	<u>\$ 75,325</u>	<u>(\$ 5,621)</u>	<u>\$ 69,704</u>

本公司當期認列為費損之存貨成本：

	<u>109年度</u>	<u>108年度</u>
已出售存貨成本	\$ 3,001,074	\$ 3,099,865
存貨跌價損失	1,262	561
其他	(4,550)	(3,656)
	<u>\$ 2,997,786</u>	<u>\$ 3,096,770</u>

(七) 採用權益法之投資

	<u>109年</u>	<u>108年</u>
1月1日	\$ 4,743,218	\$ 4,647,029
採用權益法之投資損益份額	191,766	275,556
其他權益變動	30,811	(179,367)
12月31日	<u>\$ 4,965,795</u>	<u>\$ 4,743,218</u>

1. 有關本公司之子公司資訊，請參見本公司民國 109 年度合併財務報表附註四、(三)。
2. 本公司民國 109 年及 108 年度採權益法評價分別認列投資利益\$191,766 及\$275,556，係依各被投資公司同期經會計師查核之財務報表評價。

(八) 不動產、廠房及設備

	<u>土地</u>	<u>房屋及建築</u>	<u>機器設備</u>	<u>運輸設備</u>	<u>辦公設備</u>	<u>其他設備</u>	<u>合計</u>
109年1月1日							
成本	\$ 568,561	\$ 285,215	\$ 23,577	\$ -	\$ 2,483	\$ 2,264	\$ 882,100
累計折舊	-	(61,360)	(9,294)	-	(1,060)	(1,223)	(72,937)
	<u>\$ 568,561</u>	<u>\$ 223,855</u>	<u>\$ 14,283</u>	<u>\$ -</u>	<u>\$ 1,423</u>	<u>\$ 1,041</u>	<u>\$ 809,163</u>
109年							
1月1日	\$ 568,561	\$ 223,855	\$ 14,283	\$ -	\$ 1,423	\$ 1,041	\$ 809,163
增添	45,812	-	4,302	3,430	382	56	53,982
處分	(210,453)	-	-	-	(31)	-	(210,484)
折舊費用	-	(6,258)	(2,406)	-	(570)	(432)	(9,666)
12月31日	<u>\$ 403,920</u>	<u>\$ 217,597</u>	<u>\$ 16,179</u>	<u>\$ 3,430</u>	<u>\$ 1,204</u>	<u>\$ 665</u>	<u>\$ 642,995</u>
109年12月31日							
成本	\$ 403,920	\$ 285,215	\$ 27,879	\$ 3,430	\$ 2,246	\$ 2,320	\$ 725,010
累計折舊	-	(67,618)	(11,700)	-	(1,042)	(1,655)	(82,015)
	<u>\$ 403,920</u>	<u>\$ 217,597</u>	<u>\$ 16,179</u>	<u>\$ 3,430</u>	<u>\$ 1,204</u>	<u>\$ 665</u>	<u>\$ 642,995</u>

	土地	房屋及建築	機器設備	運輸設備	辦公設備	其他設備	合計
108年1月1日							
成本	\$ 501,228	\$ 285,215	\$ 19,573	\$ -	\$ 1,686	\$ 2,358	\$ 810,060
累計折舊	-	(55,102)	(7,213)	-	(812)	(941)	(64,068)
	<u>\$ 501,228</u>	<u>\$ 230,113</u>	<u>\$ 12,360</u>	<u>\$ -</u>	<u>\$ 874</u>	<u>\$ 1,417</u>	<u>\$ 745,992</u>
108年							
1月1日	\$ 501,228	\$ 230,113	\$ 12,360	\$ -	\$ 874	\$ 1,417	\$ 745,992
增添	67,333	-	4,004	-	1,152	80	72,569
處分	-	-	-	-	(19)	(8)	(27)
折舊費用	-	(6,258)	(2,081)	-	(584)	(448)	(9,371)
12月31日	<u>\$ 568,561</u>	<u>\$ 223,855</u>	<u>\$ 14,283</u>	<u>\$ -</u>	<u>\$ 1,423</u>	<u>\$ 1,041</u>	<u>\$ 809,163</u>
108年12月31日							
成本	\$ 568,561	\$ 285,215	\$ 23,577	\$ -	\$ 2,483	\$ 2,264	\$ 882,100
累計折舊	-	(61,360)	(9,294)	-	(1,060)	(1,223)	(72,937)
	<u>\$ 568,561</u>	<u>\$ 223,855</u>	<u>\$ 14,283</u>	<u>\$ -</u>	<u>\$ 1,423</u>	<u>\$ 1,041</u>	<u>\$ 809,163</u>

1. 本公司房屋及建築之重大組成項目係建物，按 10~53 年提列折舊。
2. 以不動產、廠房及設備提供擔保之資訊，請詳附註八之說明。
3. 上述設備均屬供自用之資產。

(九)租賃交易－承租人

1. 本公司租賃之標的資產為建物，租賃合約之期間為 3 年。租賃合約是採個別協商並包含各種不同的條款及條件，除租賃之資產不得用作借貸擔保外，未有加諸其他之限制。
2. 使用權資產之帳面價值與認列之折舊費用資訊如下：

	109年12月31日	108年12月31日
	帳面金額	帳面金額
房屋	<u>\$ 1,824</u>	<u>\$ 3,008</u>
	109年度	108年度
	折舊費用	折舊費用
房屋	<u>\$ 1,184</u>	<u>\$ 542</u>

3. 本公司於民國 109 年及 108 年度使用權資產之增添分別為 \$0 及 \$3,550。
4. 與租賃合約有關之損益項目資訊如下：

	109年度	108年度
影響當期損益之項目		
租賃負債之利息費用	\$ 23	\$ 14

5. 本公司於民國 109 年及 108 年度租賃現金流出總額分別為 \$1,200 及 \$550。

(十)租賃交易－出租人

1. 本公司出租之標的資產為土地、建物，租賃合約之期間通常介於1到5年，租賃合約是採個別協商並包含各種不同的條款及條件。除租賃之資產不得用作借貸擔保外，未有加諸其他之限制。
2. 本公司於民國 109 年及 108 年度基於營業租賃合約分別認列\$7,725 及 \$5,600 之租金收入，內中無屬變動租賃給付。
3. 本公司以營業租賃出租之租賃給付之到期日分析如下：

	<u>109年12月31日</u>	<u>108年12月31日</u>
109年	\$ -	\$ 13,549
110年	20,749	9,732
111年	18,592	8,314
112年	17,457	8,314
113年	14,245	5,102
114年	2,619	233
合計	<u>\$ 73,662</u>	<u>\$ 45,244</u>

(十一)投資性不動產

	<u>土地</u>	<u>房屋及建築</u>	<u>合計</u>
109年1月1日			
成本	\$ 140,738	\$ 60,890	\$ 201,628
累計折舊	-	(18,009)	(18,009)
	<u>\$ 140,738</u>	<u>\$ 42,881</u>	<u>\$ 183,619</u>
<u>109年</u>			
1月1日	\$ 140,738	\$ 42,881	\$ 183,619
折舊費用	-	(1,193)	(1,193)
12月31日	<u>\$ 140,738</u>	<u>\$ 41,688</u>	<u>\$ 182,426</u>
109年12月31日			
成本	\$ 140,738	\$ 60,890	\$ 201,628
累計折舊	-	(19,202)	(19,202)
	<u>\$ 140,738</u>	<u>\$ 41,688</u>	<u>\$ 182,426</u>

	土地	房屋及建築	合計
108年1月1日			
成本	\$ 140,738	\$ 60,890	\$ 201,628
累計折舊	-	(16,815)	(16,815)
	<u>\$ 140,738</u>	<u>\$ 44,075</u>	<u>\$ 184,813</u>
108年			
1月1日	\$ 140,738	\$ 44,075	\$ 184,813
折舊費用	-	(1,194)	(1,194)
12月31日	<u>\$ 140,738</u>	<u>\$ 42,881</u>	<u>\$ 183,619</u>
108年12月31日			
成本	\$ 140,738	\$ 60,890	\$ 201,628
累計折舊	-	(18,009)	(18,009)
	<u>\$ 140,738</u>	<u>\$ 42,881</u>	<u>\$ 183,619</u>

1. 投資性不動產之租金收入及直接營運費用：

	109年度	108年度
投資性不動產之租金收入	\$ 7,725	\$ 5,600
當期產生租金收入之投資不動產 所發生之直接營運費用	<u>\$ 1,193</u>	<u>\$ 1,194</u>

2. 本公司持有之投資性不動產於民國 109 年及 108 年 12 月 31 日之公允價值分別為 \$466,693 及 \$484,646，係依鄰近地區交易市價估計之，屬第三等級公允價值。

3. 以投資性不動產提供擔保之資訊，請詳附註八之說明。

(十二) 短期借款

借款性質	109年12月31日	108年12月31日
無擔保銀行借款	\$ 390,000	\$ 545,000
利率區間	<u>0.825%-0.85%</u>	<u>0.93%-0.95%</u>

(十三) 長期借款

借款性質	借款期間及還款方式	利率區間	擔保品	109年12月31日
長期銀行借款				
銀行借款	自109年10月7日至114年9月15日，並按月付息	0.75%	無	<u>\$ 25,500</u>

(十四) 其他應付款

	<u>109年12月31日</u>	<u>108年12月31日</u>
應付薪資及獎金	\$ 85,317	\$ 105,183
應付佣金	35,547	26,990
應付購置設備款	10,100	102
其他	28,570	37,334
	<u>\$ 159,534</u>	<u>\$ 169,609</u>

(十五) 退休金

1. (1) 本公司依據「勞動基準法」之規定，訂有確定福利之退休辦法，適用於民國 94 年 7 月 1 日實施「勞工退休金條例」前所有正式員工之服務年資，以及於實施「勞工退休金條例」後選擇繼續適用勞動基準法員工之後續服務年資。員工符合退休條件者，退休金之支付係根據服務年資及退休前 6 個月之平均薪資計算，15 年以內(含)的服務年資每滿一年給予兩個基數，超過 15 年之服務年資每滿一年給予一個基數，惟累積最高以 45 個基數為限。本公司按月就薪資總額 2% 提撥退休基金，以勞工退休準備金監督委員會之名義專戶儲存於台灣銀行。另本公司於每年年度終了前，估算前項勞工退休準備金專戶餘額，若該餘額不足給付次一年度內預估符合退休條件之勞工依前述計算之退休金數額，本公司將於次年度三月底前一次提撥其差額。

(2) 資產負債表認列之金額如下：

	<u>109年12月31日</u>	<u>108年12月31日</u>
確定福利義務現值	\$ 27,621	\$ 40,673
計畫資產公允價值	(6,640)	(11,554)
淨確定福利負債	<u>\$ 20,981</u>	<u>\$ 29,119</u>

(3) 淨確定福利負債之變動如下：

	確定福利義務現值	計畫資產公允價值	淨確定福利負債
109年			
1月1日餘額	\$ 40,673	(\$ 11,554)	\$ 29,119
當期服務成本	710	-	710
利息費用(收入)	281	(80)	201
福利支付數	(10,659)	10,659	-
	<u>31,005</u>	<u>(975)</u>	<u>30,030</u>
再衡量數：			
計畫資產報酬 (不包括包含 於利息收入或 費用之金額)	-	(386)	(386)
人口統計假設 變動影響數	150	-	150
財務假設變動 影響數	1,137	-	1,137
經驗調整	(4,671)	-	(4,671)
	<u>(3,384)</u>	<u>(386)</u>	<u>(3,770)</u>
提撥退休基金	-	(5,279)	(5,279)
12月31日餘額	<u>\$ 27,621</u>	<u>(\$ 6,640)</u>	<u>\$ 20,981</u>
	<u>確定福利義務現值</u>	<u>計畫資產公允價值</u>	<u>淨確定福利負債</u>
108年			
1月1日餘額	\$ 37,375	(\$ 10,925)	\$ 26,450
當期服務成本	637	-	637
利息費用(收入)	278	(80)	198
福利支付數	-	-	-
	<u>38,290</u>	<u>(11,005)</u>	<u>27,285</u>
再衡量數：			
計畫資產報酬 (不包括包含 於利息收入或 費用之金額)	-	(420)	(420)
人口統計假設 變動影響數	25	-	25
財務假設變動 影響數	175	-	175
經驗調整	2,183	-	2,183
	<u>2,383</u>	<u>(420)</u>	<u>1,963</u>
提撥退休基金	-	(129)	(129)
12月31日餘額	<u>\$ 40,673</u>	<u>(\$ 11,554)</u>	<u>\$ 29,119</u>

(4) 本公司之確定福利退休計畫基金資產，係由臺灣銀行按該基金年度投資運用計畫所定委託經營項目之比例及金額範圍內，依勞工退休

基金收支保管及運用辦法第六條之項目（即存放國內外之金融機構，投資國內外上市、上櫃或私募之權益證券及投資國內外不動產之證券化商品等）辦理委託經營，相關運用情形係由勞工退休基金監理會進行監督。該基金之運用，其每年決算分配之最低收益，不得低於依當地銀行二年定期存款利率計算之收益，若有不足，則經主管機關核准後由國庫補足。因本公司無權參與該基金之運作及管理，故無法依國際會計準則第19號第142段規定揭露計劃資產公允價值之分類。民國109年及108年12月31日構成該基金總資產之公允價值，請詳政府公告之各年度之勞工退休基金運用報告。

(5) 有關退休金之精算假設彙總如下：

	109年度	108年度
折現率	0.30%	0.70%
未來薪資增加率	2%	2%
離職率	0.40%	0.54%

對於未來死亡率之假設係按照台灣壽險業第五回經驗生命表估計。因採用之主要精算假設變動而影響之確定福利義務現值分析如下：

	折現率		未來薪資增加率		離職率	
	增加0.25%	減少0.25%	增加0.25%	減少0.25%	增加10%	減少10%
109年12月31日						
對確定福利義務現值之影響	(\$ 725)	\$ 754	\$ 739	(\$ 715)	(\$ 10)	\$ 10
108年12月31日						
對確定福利義務現值之影響	(\$ 863)	\$ 895	\$ 882	(\$ 854)	(\$ 31)	\$ 31

上述之敏感度分析係基於其他假設不變的情況下分析單一假設變動之影響。實務上許多假設的變動則可能是連動的。敏感度分析係與計算資產負債表之淨退休金負債所採用的方法一致。

本期編製敏感度分析所使用之方法與假設與前期相同。

(6) 本公司於民國110年度預計支付予退休計畫之提撥金為\$707。

(7) 截至民國109年12月31日，該退休計畫之加權平均存續期間為10年。退休金支付之到期分析如下：

短於1年	\$	522
1-2年		553
3-5年		3,479
5年以上		23,933
	\$	28,487

2.(1) 自民國94年7月1日起，本公司依據「勞工退休金條例」，訂有確定提撥之退休辦法，適用於本國籍之員工。本公司就員工選擇適用「勞工退休金條例」所定之勞工退休金制度部分，每月按薪資之6%提繳勞工退休金至勞保局員工個人帳戶，員工退休金之支付依員工個人之退休金專戶及累積收益之金額採月退休金或一次退休金方式領取。

(2)民國 109 年及 108 年度，本公司依上開退休金辦法認列之退休金成本分別為 \$6,528 及 \$6,759。

(十六)股本

本公司於民國 102 年 6 月 17 日股東會決議修訂公司章程，提高額定資本額為 \$1,600,000，分為 160,000 仟股(含員工認股權憑證可認購股數 15,000 仟股)。截至民國 109 年 12 月 31 日止，實收資本額為 \$1,182,579，每股面額 10 元。

本公司普通股民國 109 年及 108 年度期初與期末流通在外股數無變動。

(十七)資本公積

依公司法規定，超過票面金額發行股票所得之溢額及受領贈與之所得之資本公積，除得用於彌補虧損外，於公司無累積虧損時，按股東原有股份之比例發給新股或現金。另依證券交易法之相關規定，以上開資本公積撥充資本時，每年以其合計數不超過實收資本額百分之十為限。公司非於盈餘公積填補資本虧損仍有不足時，不得以資本公積補充之。

	109年			
	發行溢價	失效之員工認股權	其他	合計
1月1日	\$ 1,744,156	\$ 1,602	\$ 14	\$ 1,745,772
股東逾時未領取之股利	-	-	2	2
12月31日	\$ 1,744,156	\$ 1,602	\$ 16	\$ 1,745,774

	108年			
	發行溢價	失效之員工認股權	其他	合計
1月1日	\$ 1,744,156	\$ 1,602	\$ 12	\$ 1,745,770
股東逾時未領取之股利	-	-	2	2
12月31日	\$ 1,744,156	\$ 1,602	\$ 14	\$ 1,745,772

(十八)保留盈餘

1. 依本公司章程規定，年度總決算如有盈餘，應依法先提繳稅捐，彌補虧損，次提百分之十法定盈餘公積，但法定盈餘公積已達本公司資本總額時，不在此限。次依相關法令之規定提列或迴轉特別盈餘公積，就其餘額，加計期初累積未分配盈餘，作為可供分配之盈餘，由董事會擬具分派議案，提請股東會決議分派之。

修正後之章程增列規定如下，本公司授權董事會經三分之二以上董事之出席，及出席董事過半數之決議，將應分派股息及紅利、資本公積或法定盈餘公積之全部或一部以發放現金之方式為之，並報告股東會，不適用前項應經股東會決議之規定。

2. 本公司股利政策如下：本公司正處營業成長期，分配股利之政策，須視公司目前及未來之投資環境、資金需求及資本預算等因素，兼顧股東利益、平衡股利及公司長期財務規劃等，每年依法由董事會擬具分派案，提報股東會。股東股利之發放，其中股票股利不高於股利總額之百分之七十。

3. 法定盈餘公積除彌補公司虧損及按股東原有股份之比例發給新股或現金外，不得使用之，惟發給新股或現金者，以該項公積超過實收資本額百分之二十五之部分為限。
4. (1) 本公司分派盈餘時，依法令規定須就當年度資產負債表日之其他權益項目借方餘額提列特別盈餘公積始得分派，嗣後其他權益項目借方餘額迴轉時，迴轉金額得列入可供分派盈餘中。
- (2) 首次採用 IFRSs 時，依民國 101 年 4 月 6 日金管證發字 1010012865 號令規定，於轉換日因首次採用國際財務報導準則所產生之保留盈餘增加數，應提列特別盈餘公積，故民國 102 年 1 月 1 日提列特別盈餘公積 \$36,848，本公司於嗣後使用、處分或重分類相關資產時，就原提列特別盈餘公積之比例予以迴轉。
5. 本公司於民國 109 年 6 月 24 日及 108 年 6 月 14 日，經股東會決議通過之民國 108 年及 107 年度盈餘分派案如下：

	108年度		107年度	
	金額	每股股利 (元)	金額	每股股利 (元)
法定盈餘公積	\$ 51,892		\$ 70,787	
特別盈餘公積	147,304		56,774	
現金股利	354,774	\$ 3.0	413,903	\$ 3.5

本公司民國 108 年度盈餘分配情形於民國 109 年 3 月 25 日之董事會提議並無差異。有關董事會通過及股東會決議之盈餘分派情形，請至公開資訊觀測站查詢。

6. 本公司民國 110 年 3 月 25 日經董事會提議民國 109 年度盈餘分派案，請詳附註十一。

(十九) 營業收入

本公司之收入源於某一時點移轉之商品，收入可細分為下列主要產品線，並於各該應報導部門產生相關之收入：

	109年度	108年度
客戶合約之收入：		
資訊及電機電器類電源線組	\$ 3,053,909	\$ 3,158,127
插座插頭轉接頭組合類	424,410	519,278
其他	62,267	87,331
合計	\$ 3,540,586	\$ 3,764,736

(二十) 利息收入

	109年度	108年度
銀行存款利息	\$ 6,747	\$ 18,182
按攤銷後成本衡量之金融資產 利息收入	18	19
	<u>\$ 6,765</u>	<u>\$ 18,201</u>

(二十一) 其他收入

	109年度	108年度
租金收入	\$ 7,725	\$ 5,600
股利收入	-	5
賠償收入	-	7,143
其他	1,445	1,777
合計	<u>\$ 9,170</u>	<u>\$ 14,525</u>

(二十二) 其他利益及損失

	109年度	108年度
透過損益按公允價值衡量之金融 資產淨利益	\$ 152	\$ 19
外幣兌換損失	(33,390)	(31,252)
處分不動產、廠房及設備利益(損失)	62,437	(27)
投資性不動產折舊費用	(1,193)	(1,194)
其他支出	(9)	-
合計	<u>\$ 27,997</u>	<u>(\$ 32,454)</u>

(二十三) 費用性質之額外資訊

功能別 性質別	109年度			108年度		
	屬於 營業成本 者	屬於 營業費用 者	合計	屬於 營業成本 者	屬於 營業費用 者	合計
員工福利費用	\$ 106,952	\$ 108,321	\$ 215,273	\$ 113,839	\$ 107,958	\$ 221,797
不動產、廠房 及設備折舊費 用	2,264	7,402	9,666	1,956	7,415	9,371
使用權資產折 舊費用	1,184	-	1,184	542	-	542
無形資產攤銷 費用	-	190	190	-	201	201

註一：本公司民國 109 年及 108 年度帳列營業外支出之折舊費用分別為 \$1,193 及 \$1,194。

註二：截至民國 109 年 12 月 31 日止，本公司員工人數為 305 人，其中未兼任員工之董事人數為 6 人。

(二十四) 員工福利費用

	<u>109年度</u>	<u>108年度</u>
薪資費用	\$ 181,926	\$ 187,319
勞健保費用	15,532	16,558
退休金費用	7,439	7,594
其他用人費用	10,376	10,326
	<u>\$ 215,273</u>	<u>\$ 221,797</u>

1. 依本公司之章程規定，本公司依當年度獲利狀況扣除累積虧損後，如尚有餘額，應提撥董監事酬勞不高於千分之五及員工酬勞為百分之三至百分之十二。員工酬勞之分派對象得包括本公司員工及從屬公司員工。
2. 本公司民國 109 年及 108 年度員工酬勞估列金額分別為 \$22,511 及 \$25,200；董監酬勞估列金額分別為 \$800 及 \$500，前述金額帳列薪資費用科目。

民國 109 年係依該年度之獲利情況，分別以 4.10% 及 0.14% 估列。

董事會決議實際配發金額分別為 \$22,593 及 \$771，其中員工酬勞將採現金之方式發放。

經董事會決議之民國 108 年度員工酬勞為 \$27,783 及董監酬勞 \$474 與民國 108 年度財務報告認列之差異 \$2,557，主要係因考量公司獲利情形故增減配發數所致，已調整於民國 109 年度之損益。

本公司董事會通過之員工及董監酬勞相關資訊可至公開資訊觀測站查詢。

(二十五) 所得稅

1. 所得稅費用

(1) 所得稅費用組成部分：

	<u>109年度</u>	<u>108年度</u>
當期所得稅：		
當期所得產生之所得稅	\$ 21,081	\$ 32,967
扣繳及暫繳稅額	41,330	56,798
以前年度所得稅高估數	(260)	(6,895)
當期所得稅總額	62,151	82,870
遞延所得稅：		
暫時性差異之原始產生及迴轉	41,468	46,014
所得稅費用	<u>\$ 103,619</u>	<u>\$ 128,884</u>

(2) 與其他綜合損益相關之所得稅金額：

	109年度	108年度
國外營運機構換算差額稅額	\$ 4,533	(\$ 32,063)
確定福利義務之再衡量數稅額	754	(393)
小計	<u>\$ 5,287</u>	<u>(\$ 32,456)</u>

2. 所得稅費用與會計利潤關係：

	109年度	108年度
稅前淨利按法令稅率計算所得稅	\$ 105,539	\$ 129,874
按稅法規定剔除項目之所得稅影響數	(1,660)	(2,318)
未分配盈餘加徵	-	8,223
以前年度所得稅高估數	(260)	(6,895)
所得稅費用	<u>\$ 103,619</u>	<u>\$ 128,884</u>

3. 因暫時性差異而產生之各遞延所得稅資產或負債金額如下：

	109年			
	1月1日	認列於 損益	認列於其 他綜合淨利	12月31日
暫時性差異：				
-遞延所得稅資產：				
備抵呆帳	\$ 7,265	(\$ 3,075)	\$ -	\$ 4,190
聯屬公司間未實現銷貨毛利	10,686	286	-	10,972
應計退休金調整	2,072	-	-	2,072
未實現兌換利益	6,253	(2,099)	-	4,154
員工未休假獎金	134	17	-	151
其他	1,124	253	-	1,377
小計	<u>\$ 27,534</u>	<u>(\$ 4,618)</u>	<u>\$ -</u>	<u>\$ 22,916</u>
-遞延所得稅負債：				
國外長期投資利益	(\$477,153)	(\$ 37,010)	\$ -	(\$514,163)
退休金費用	3,273	160	-	3,433
國外營運機構兌換差額	49,583	-	(4,533)	45,050
確定福利義務之再衡量數	346	-	(754)	(408)
小計	<u>(\$423,951)</u>	<u>(\$ 36,850)</u>	<u>(\$ 5,287)</u>	<u>(\$466,088)</u>
合計	<u>(\$396,417)</u>	<u>(\$ 41,468)</u>	<u>(\$ 5,287)</u>	<u>(\$443,172)</u>

108年

	1月1日	認列於 損益	認列於其 他綜合淨利	12月31日
暫時性差異：				
-遞延所得稅資產：				
備抵呆帳	\$ 5,880	\$ 1,385	\$ -	\$ 7,265
聯屬公司間未實現銷貨毛利	14,010	(3,324)	-	10,686
應計退休金調整	2,072	-	-	2,072
未實現兌換利益	1,030	5,223	-	6,253
員工未休假獎金	161	(27)	-	134
其他	1,012	112	-	1,124
小計	\$ 24,165	\$ 3,369	\$ -	\$ 27,534
-遞延所得稅負債：				
國外長期投資利益	(\$427,629)	(\$ 49,524)	\$ -	(\$477,153)
退休金費用	3,132	141	-	3,273
國外營運機構兌換差額	17,520	-	32,063	49,583
確定福利義務之再衡量數	(47)	-	393	346
小計	(\$407,024)	(\$ 49,383)	\$ 32,456	(\$423,951)
合計	(\$382,859)	(\$ 46,014)	\$ 32,456	(\$396,417)

4. 本公司營利事業所得稅業經稅捐稽徵機關核定至民國 108 年度。

(二十六)每股盈餘

	109年度		
	稅後金額	加權平均流通 在外股數(仟股)	每股盈餘 (元)
基本每股盈餘			
屬於普通股股東之本期淨利	\$424,076	118,258	\$ 3.59
具稀釋作用之潛在普通股之影響			
員工酬勞	-	622	
稀釋每股盈餘	\$424,076	118,880	\$ 3.57
	108年度		
	稅後金額	加權平均流通 在外股數(仟股)	每股盈餘 (元)
基本每股盈餘			
屬於普通股股東之本期淨利	\$520,487	118,258	\$ 4.40
具稀釋作用之潛在普通股之影響			
員工酬勞	-	659	
稀釋每股盈餘	\$520,487	118,917	\$ 4.38

七、關係人交易

(一) 關係人之名稱及關係

關係人名稱	與本公司之關係
正崙精密工業股份有限公司(正崙)	對本公司具重大影響之個體
東莞富強電子有限公司(富強東莞)	其他關係人
東莞維升電子製品有限公司(東莞維升)	本公司之孫公司
Well Set Enterprise Co., Ltd. (WSE)	本公司之孫公司
Well Cord Technology Co., Ltd. (WCT)	本公司之孫公司
維爾斯電子(昆山)有限公司(維爾斯昆山)	本公司之曾孫公司
維爾斯電氣(昆山)有限公司(維爾斯電氣)	本公司之曾孫公司
Conntek Integrated Solutions Inc. (Conntek)	本公司之曾孫公司
Cisko LLC. (Cisko)	本公司之曾孫公司
東莞普拉格電器有限公司(東莞普拉格)	本公司之曾孫公司
東莞維聯機械有限公司(維聯)	本公司之曾孫公司
Well Shin Japan Co., Ltd. (WSJ)	本公司之曾孫公司
董事、監察人、總經理及副總經理等 黃秀號	本公司之董事、監察人及主要管理階層 本公司董事長二等親之親屬

註：其他有實質控制之關係人於民國 109 年及 108 年度與本公司無重大交易，其名稱及關係請參閱附註十三之轉投資事業相關資訊。

(二) 與關係人間之重大交易事項

1. 營業收入

	109年度	108年度
對本公司具重大影響之個體：		
正崙	\$ 256,625	\$ 317,497
曾孫公司：		
Conntek	290,635	128,630
其他	18,659	14,128
	<u>\$ 565,919</u>	<u>\$ 460,255</u>

本公司銷售與關係人之交易，未銷售予一般客戶，其價格係按雙方議定，而收款條件與一般客戶約當，並無重大差異。

2. 進貨

	109年度	108年度
孫公司：		
東莞維升	\$ 1,899,859	\$ 1,317,868
WSE	-	558,455
WCT	-	308,600
曾孫公司：		
維爾斯昆山	753,236	553,831
	<u>\$ 2,653,095</u>	<u>\$ 2,738,754</u>

- (1) 本公司民國 109 年向東莞維升及維爾斯昆山購入之存貨，內中部份原料分別計有 \$8 及 \$83 皆係由本公司銷售予各該公司，惟該部份未列入本公司之銷貨收入及成本。
- (2) 本公司民國 108 年度透過 WCT 及 WSE 以無價差方式按其自東莞維升或維爾斯昆山約定進貨成本銷貨予本公司，付款條件為與代墊及預付款項沖銷後視其資金狀況付款。本公司民國 108 年度間接及直接購自東莞維升及維爾斯昆山之存貨，內中原料分別計 \$0 及 \$156 係由本公司銷售予各該公司，惟該部份未列入本公司之銷貨收入及成本。

3. 應收關係人款項

	<u>109年12月31日</u>	<u>108年12月31日</u>
對本公司具重大影響之個體		
正歲	\$ 45,946	\$ 113,934
其他關係人	1,841	-
曾孫公司：		
Conntek	197,331	74,122
其他	<u>4,019</u>	<u>1,809</u>
備抵損失	(<u>14</u>)	(<u>969</u>)
	<u>\$ 249,123</u>	<u>\$ 188,896</u>

4. 租賃交易－承租人

- (1) 本公司向黃秀號承租建物，租賃合約之期間為民國 108 年至 111 年，每期應繳納租金 \$100，並於每月 10 日前支付。
- (2) 取得使用權資產
本公司於民國 108 年度向黃秀號取得使用權資產分別為 \$3,550。
- (3) 租賃負債

	<u>109年12月31日</u>	<u>108年12月31日</u>
黃秀號	<u>\$ 1,836</u>	<u>\$ 3,014</u>

本公司於民國 109 年及 108 年度因租賃負債產生之利息費用分別為 \$23 及 \$14。

5. 其他應收款

	<u>109年12月31日</u>	<u>108年12月31日</u>
曾孫公司-資金貸與：		
Conntek	\$ 11,392	\$ 76,258
WSJ	-	83
曾孫公司-代收付貨款		
維爾斯昆山	<u>347</u>	<u>155</u>
	<u>\$ 11,739</u>	<u>\$ 76,496</u>

本公司資金貸與給曾孫公司請詳附註十三、(一)之說明。

6. 應付關係人款項

	<u>109年12月31日</u>	<u>108年12月31日</u>
孫公司：		
東莞維升	\$ 733,735	\$ 569,182
曾孫公司：		
維爾斯昆山	<u>192,561</u>	<u>113,754</u>
	<u>\$ 926,296</u>	<u>\$ 682,936</u>

7. 背書保證

本公司截至民國 109 年 12 月 31 日之背書保證情形請詳附註十三、(一)2. 之說明。

(三) 主要管理階層薪酬資訊

	<u>109年度</u>	<u>108年度</u>
薪資及其他短期員工福利	\$ 14,194	\$ 15,513
退職後福利	<u>228</u>	<u>227</u>
總計	<u>\$ 14,422</u>	<u>\$ 15,740</u>

八、質押之資產

本公司之資產提供擔保明細如下：

資產項目	<u>帳面價值</u>		<u>擔保用途</u>
	<u>109年12月31日</u>	<u>108年12月31日</u>	
按攤銷後成本衡量之 金融資產-非流動	\$ 10,000	\$ 24,400	付款保證及假扣押之擔保
-定期存款			
不動產、廠房及設備	146,625	147,585	未來借款之擔保
投資性不動產	182,426	183,619	未來借款之擔保

九、重大或有負債及未認列之合約承諾

(一) 或有事項

- 截至民國 109 年 12 月 31 日止，本公司帳列應收碩天科技股份有限公司（以下簡稱「碩天科技」）款項為港幣 4,765 仟元，碩天科技因故遲未付款，本公司已於民國 98 年 1 月向法院對碩天科技提出假扣押聲請並請求支付產品貨款及延遲利息，且業已全額提列備抵。本案經士林地方法院於民國 108 年 8 月 23 日判決，碩天科技應給付本公司加計利息後港幣 4,639 仟元，碩天科技認為尚有爭議，故依法提起上訴，全案截至民國 110 年 3 月 25 日止，仍在台灣高等法院審理中；惟為免徒增利息，暫依判決所示之金額付款（本公司收到款項帳列其他流動負債），故本公司就該案於民國 98 年 1 月提供 \$17,000 仟元之無記名定存單之擔保，業已於民國 108 年 11 月 1 日取回。

(二)承諾事項

無。

十、重大之災害損失

無。

十一、重大之期後事項

本公司於民國 110 年 3 月 25 日經董事會提議民國 109 年盈餘分派案，分派案如下：

	109年度	
	金額	每股股利 (元)
法定盈餘公積	\$ 42,709	
特別盈餘公積	26,277	
現金股利	295,645	\$ 2.5

前述民國 109 年度盈餘分配議案，截至民國 110 年 3 月 25 日止，尚未經股東會決議。

十二、其他

(一)資本風險管理

本公司之資本管理目標，係為保障公司能繼續經營，維持最佳資本結構以降低資金成本，並為股東提供報酬。為了維持或調整資本結構，本公司可能會調整支付予股東之股利金額、退還資本予股東、發行新股或出售資產以降低債務。本公司利用負債資本比率以監控其資本，該比率係按債務總額除以資本總額計算。債務總額為個體資產負債表所列報之負債總計。資本總額之計算為個體資產負債表之「權益」加上債務總額。本公司於民國 109 年之策略維持與民國 108 年相同。於民國 109 年及 108 年 12 月 31 日，本公司之負債資本比率分別為 26%及 25%。

(二)金融工具

1. 金融工具之種類

	109年12月31日	108年12月31日
金融資產		
透過損益按公允價值衡量之金融資產		
強制透過損益按公允價值衡量之金融資產	\$ 1,021	\$ 869
按攤銷後成本衡量之金融資產		
現金及約當現金	\$ 926,094	\$ 953,343
按攤銷後成本衡量之金融資產	10,000	24,400
應收票據	2,878	3,072
應收帳款(含關係人)	1,135,486	876,535
其他應收款(含關係人)	16,298	87,432
存出保證金	100	1,187
	<u>\$ 2,090,856</u>	<u>\$ 1,945,969</u>
金融負債		
按攤銷後成本衡量之金融負債		
短期借款	\$ 390,000	\$ 545,000
應付票據	2,684	3,992
應付帳款(含關係人)	948,400	709,513
其他應付帳款	159,534	169,609
長期借款	25,500	-
存入保證金	1,342	1,122
	<u>\$ 1,527,460</u>	<u>\$ 1,429,236</u>
租賃負債	<u>\$ 1,836</u>	<u>\$ 3,014</u>

2. 風險管理政策

- (1) 本公司日常營運受多項財務風險之影響，包含市場風險(包括匯率風險、利率風險、及價格風險)、信用風險及流動性風險。
- (2) 風險管理工作由本公司財務部按照董事會核准之政策執行。本公司財務部透過與公司內各營運單位密切合作，以負責辨認、評估與規避財務風險。

3. 重大財務風險之性質及程度

(1) 市場風險

匯率風險

- A. 本公司係跨國營運，因此受多種不同貨幣所產生之匯率風險，主要為美元及人民幣。相關匯率風險來自未來之商業交易及已認列之資產與負債。
- B. 本公司管理階層已訂定政策，規定公司內各部門管理相對其功能性貨幣之匯率風險。各公司應透過公司財務部就其整體匯率風險進行避險。
- C. 本公司從事之業務涉及若干非功能性貨幣(本公司之功能性貨幣

為台幣)，故受匯率波動之影響，具重大匯率波動影響之外幣資產及負債資訊如下：

	109年12月31日			109年度		
	外幣 (仟元)	匯率	帳面金額 (新台幣)	敏感度分析		
				變動 幅度	影響 損益	影響其他 綜合損益
(外幣：功能性貨幣)						
<u>金融資產</u>						
<u>貨幣性項目</u>						
美金：新台幣	\$ 66,632	28.48	\$ 1,897,679	1%	\$ 18,977	\$ -
港幣：新台幣	10,713	3.673	39,349	1%	393	-
人民幣：新台幣	16,304	4.377	71,363	1%	714	-
日幣：新台幣	13,104	0.276	3,617	1%	36	-
<u>採權益法之長期股權投資</u>						
美金：新台幣	174,361	28.48	4,965,795	1%	49,658	-
<u>金融負債</u>						
<u>貨幣性項目</u>						
美金：新台幣	\$ 34,495	28.48	\$ 982,418	1%	\$ 9,824	\$ -
	108年12月31日			108年度		
	外幣 (仟元)	匯率	帳面金額 (新台幣)	敏感度分析		
				變動 幅度	影響 損益	影響其他 綜合損益
(外幣：功能性貨幣)						
<u>金融資產</u>						
<u>貨幣性項目</u>						
美金：新台幣	\$ 59,006	29.98	\$ 1,769,000	1%	\$ 17,690	\$ -
港幣：新台幣	10,387	3.849	39,980	1%	400	-
人民幣：新台幣	16,004	4.305	68,897	1%	689	-
日幣：新台幣	3,284	0.276	906	1%	9	-
<u>採權益法之長期股權投資</u>						
美金：新台幣	158,213	29.98	4,743,218	1%	47,432	-
<u>金融負債</u>						
<u>貨幣性項目</u>						
美金：新台幣	\$ 24,358	29.98	\$ 730,253	1%	\$ 7,303	\$ -

D. 本公司貨幣性項目因匯率波動具重大影響於民國109年及108年度認列之全部兌換損失彙總金額分別為\$33,390及\$31,252。

價格風險

A. 本公司暴露於價格風險的權益工具，係所持有帳列於透過損益按公允價值衡量之金融資產。為管理權益工具投資之價格風險，本公司將其投資組合分散，其分散之方式係根據本公司設定之限額進行。

- B. 本公司主要投資於國內公司發行之權益工具，此等權益工具之價格會因該投資標的未來價值之不確定性而受影響。若該等權益工具價格上升或下跌 1%，而其他所有因素維持不變之情況下，對民國 109 年及 108 年度之稅後淨利因來自透過損益按公允價值衡量之權益工具之利益或損失將分別增加或減少 \$10 及 \$9。

現金流量及公允價值利率風險

本公司之借入之款項，主要為一年內到期之固定利率及浮動利率借款，故預期不致發生重大之市場風險。

(2) 信用風險

- A. 本公司之信用風險係因客戶無法履行合約義務而導致本公司財務損失之風險，主要來自交易對手無法清償按收款條件支付之應收帳款、應收票據和按攤銷後成本衡量之金融資產合約現金流量。
- B. 本公司係以公司角度建立信用風險之管理。對於往來之銀行金融機構，設定僅有具投資等級以上者，始可被接納為交易對象。依內部明定之授信政策，公司內各營運個體於訂定付款及提出交貨之條款與條件前，須就其每一新客戶進行管理及信用風險分析。內部風險控管係透過考慮其財務狀況、過往經驗及其他因素，以評估客戶之信用品質。個別風險之限額係管理階層依內部或外部之評等而制訂，並定期監控信用額度之使用。主要信用風險來自於銷售客戶之信用風險，並包括尚未收現之應收帳款。
- C. 當合約款項按約定之支付條款逾期超過 60 天，視為金融資產自原始認列後信用風險已顯著增加。
- D. 本公司採用 IFRS 9 提供前提假設，當合約款項按約定之支付條款逾期超過 90 天，視為已發生違約。
- E. 本公司用以判定信用減損之指標如下：
- (A) 發行人發生重大財務困難，或將進入破產或其他財務重整之可能性大增；
 - (B) 發行人由於財務困難而使該金融資產之活絡市場消失；
 - (C) 發行人延滯或不償付利息或本金；
 - (D) 導致發行人違約有關之全國性或區域性經濟情況不利之變化。
- F. 本公司按客戶評等之特性將對客戶之應收帳款分組，民國 108 年度採用簡化作法以準備矩陣為基礎估計預期信用損失，另自民國 109 年度起採用簡化作法以損失率法為基礎估計預期信用損失。
- G. 本公司經追索程序後，對無法合理預期可回收金融資產之金額予以沖銷。
- H. 本公司採簡化作法之應收票據及存出保證金備抵損失金額均不重大，故民國 109 年及 108 年度未予認列。
- I. 本公司納入台灣經濟研究院景氣觀測報告對未來前瞻性的考量調整按特定期間歷史及現時資訊所建立之損失率，以估計應收帳款的備抵損失。

民國 109 年 12 月 31 日之應收帳款(含對本公司具有重大影響之個體)損失率法如下：

109年12月31日	從未發生損失(註1)				
	未逾期	逾期30天	逾期60天	逾期90天	逾期181天以上
預期損失率	0.03%	1.00%	5.00%	100.00%	100.00%
帳面價值總額	\$ 918,115	\$ 14,802	\$ 1,729	\$ 557	\$ 1,096
備抵損失	\$ 276	\$ 148	\$ 86	\$ 557	\$ 1,096
	曾經發生損失		個別認定	合計	

109年12月31日

預期損失率	註2	註3
帳面價值總額	\$ -	\$ 30,496
備抵損失	\$ -	\$ 30,496

註 1: 根據歷史經驗顯示該等客戶過往發生違約之情況極低，故按逾期天數以單一損失率衡量預期信用損失。

註 2: 根據歷史經驗顯示該等客戶過往發生違約之情況，其應收帳款皆一律提列 100%之預期信用損失。本期經辨認後無此情形。

註 3: 有因特殊原因違約之客戶，則個別提列減損損失。

民國 108 年 12 月 31 日之應收帳款(含對本公司具有重大影響之個體)準備矩陣如下：

108年12月31日	未逾期	逾期30天	逾期60天
	預期損失率	1%~1.2%	3.67%~5%
帳面價值總額	\$ 781,180	\$ 23,757	\$ 6,656
備抵損失	\$ 9,360	\$ 872	\$ 757
	逾期90天	逾期181天以上	合計

108年12月31日

預期損失率	100.00%	100.00%
帳面價值總額	\$ 7,411	\$ 27,176
備抵損失	\$ 7,411	\$ 27,176

本公司民國 109 年及 108 年 12 月 31 日未對採用權益法之投資公司之應收帳款分別為 \$201,350 及 \$75,931 提列備抵損失。

J. 本公司採簡化作法之應收帳款(含關係人)備抵損失變動表如下：

	109年		
	應收帳款	應收帳款-關係人	合計
1月1日	\$ 44,607	\$ 969	\$ 45,576
減損損失(迴轉)提列	(11,962)	(955)	(12,917)
12月31日	\$ 32,645	\$ 14	\$ 32,659

108年

	應收帳款	應收帳款-關係人	合計
1月1日	\$ 46,007	\$ -	\$ 46,007
減損損失(迴轉)提列	(1,400)	969	(431)
12月31日	\$ 44,607	\$ 969	\$ 45,576

(3)流動性風險

- A. 現金流量預測是由公司內各營運單位執行，並由公司財務部予以彙總。公司財務部監控公司流動資金需求之預測，確保其有足夠資金得以支應營運需要，並在任何時候維持足夠之未支用的借款承諾額度，以使公司不致違反相關之借款限額或條款。
- B. 各營運單位所持有之剩餘現金，在超過營運資金之管理所需時，將轉撥回公司財務部。公司財務部則將剩餘資金投資於付息之活期存款、定期存款及有價證券，其所選擇之工具具有適當之到期日或足夠流動性，以因應上述預測並提供充足之調度水位。
- C. 下表係本公司之非衍生金融負債，按相關到期日予以分組，非衍生金融負債係依據資產負債表日至合約到期日之剩餘期間進行分析。下表所揭露之合約現金流量金額係未折現之金額。

非衍生金融負債：

109年12月31日	1年以下	1年至5年內
短期借款	\$ 390,228	\$ -
應付票據	2,684	-
應付帳款(含關係人)	948,400	-
其他應付款	159,534	-
租賃負債	1,200	650
長期借款	191	26,032

非衍生金融負債：

108年12月31日	1年以下	1年至5年內
短期借款	\$ 545,600	\$ -
應付票據	3,992	-
應付帳款(含關係人)	709,513	-
其他應付款	169,609	-
租賃負債	1,200	1,850

- D. 本公司並不預期到期日分析之現金流量發生時點會顯著提早，或實際金額會有顯著不同。

(三)公允價值資訊

1. 為衡量金融及非金融工具之公允價值所採用評價技術的各等級定義如下：

第一等級：企業於衡量日可取得之相同資產或負債於活絡市場之報價(未經調整)。活絡市場係指有充分頻率及數量之資產或負債交易發生，以在持續基礎上提供定價資訊之市場。本公司投資之上市櫃股票投資的公允價值皆屬之。

第二等級：資產或負債直接或間接之可觀察輸入值，但包括於第一等級之報價者除外。

第三等級：資產或負債之不可觀察輸入值。

2. 非以公允價值衡量之金融工具

本公司之現金及約當現金、應收票據、應收帳款、其他應收款、應付帳款及其他應付款的帳面金額係公允價值之合理近似值，該些帳面價值資訊請詳附註十二、(二)1. 說明。

3. 以公允價值衡量之金融及非金融工具，本公司依資產及負債之性質、特性及風險及公允價值等級之基礎分類，相關資訊如下：

(1) 本公司依資產及負債之性質分類，相關資訊如下：

109年12月31日	第一等級	第二等級	第三等級	合計
資產				
重覆性公允價值				
透過損益按公允價值				
衡量之金融資產				
權益證券	\$ 1,021	\$ -	\$ -	\$ 1,021
108年12月31日	第一等級	第二等級	第三等級	合計
資產				
重覆性公允價值				
透過損益按公允價值				
衡量之金融資產				
權益證券	\$ 869	\$ -	\$ -	\$ 869

(2) 本公司用以衡量公允價值所使用之方法及假設說明如下：

本公司採用市場報價作為公允價輸入值(即第一等級)者，該報價係依上市(櫃)公司股票之收盤價作為衡量。

4. 民國 109 年及 108 年度無第一等級與第二等級間之任何移轉。

十三、附註揭露事項

(一) 重大交易事項相關資訊

1. 資金貸與他人：請詳附表一。
2. 為他人背書保證：請詳附表二。
3. 期末持有有價證券情形(不包含投資子公司、關聯企業及合資控制部分)：請詳附表三。
4. 累積買進或賣出同一有價證券之金額達新台幣三億元或實收資本額百分之二十以上：無。
5. 取得不動產之金額達新台幣三億元或實收資本額百分之二十以上：無。
6. 處分不動產之金額達新台幣三億元或實收資本額百分之二十以上：無。

7. 與關係人進、銷貨之金額達新台幣一億元或實收資本額百分之二十以上：請詳附表四。
8. 應收關係人款項達新台幣一億元或實收資本額百分之二十以上：請詳附表五。
9. 從事衍生工具交易：無。
10. 母公司與子公司及各子公司間之業務關係及重要交易往來情形及金額：請詳附表六。

(二) 轉投資事業相關資訊

被投資公司名稱、所在地區等相關資訊（不包含大陸被投資公司）：請詳附表七。

(三) 大陸投資資訊

1. 基本資料：請詳附表八。
2. 直接或間接經由第三地區事業與轉投資大陸之被投資公司所發生之重大交易事項：
 - (1) 進貨金額及百分比與相關應付款項之期末餘額及百分比：請詳附表六之說明。
 - (2) 銷貨金額及百分比與相關應收款項之期末餘額及百分比：請詳附表六之說明。
 - (3) 財產交易金額及其所產生之損益數額：無。
 - (4) 票據背書保證或提供擔保品之期末餘額及其目的：請詳附表二之說明。
 - (5) 資金融通之最高餘額、期末餘額、利率區間及當期利息總額：無。
 - (6) 其他對當期損益或財務狀況有重大影響之交易事項，如勞務之提供或收受等：無。

十四、營業部門資訊

不適用。

維基科技股份有限公司
資金貸與他人
民國109年1月1日至12月31日

單位：新台幣千元
(除特別註明者外)

附表一

編號	貸出資金 之公司	貸與對象	往來項目	是否 為關 係人	本期 最高金額	期末餘額 (註1)	實際動支 金額	利率 區間 (%)	資金 貸與性質 (註2)	往來金額	有短期融通 資金必要之 原因	提列備抵 呆帳金額	擔保品 名稱	價值	對個別對象 資金貸與限額 (註3)	資金貸與 總限額 (註3)	備註
0	維基科技(股) 公司	WSJ	其他應收款 -關係人	Y	\$5,646 (JPY20,000千元)	\$5,526 (JPY20,000千元)	\$ -	1	2	\$ -	營運週轉	\$ -	無	\$ -	\$ 2,372,662	\$ 2,372,662	
0	維基科技(股) 公司	Comntek	其他應收款 -關係人	Y	\$145,200 (USD4,800千元)	\$136,704 (USD4,800千元)	11,392	1	1	276,892	-	-	無	-	276,892	1,186,331	

註1：係董事會通過之資金貸與額度金額。

註2：資金貸與性質之說明如下：

(1). 有業務往來者填1。

(2). 有短期融通資金需要者填2。

註3：本公司資金貸與有業務往來公司或行號者，貸與總金額以不超過本公司淨值20%為限；而個別貸與金額以不超過雙方間最近一年度業務往來金額為限。資金貸與有短期融通資金必要之公司或行號者，該貸與總金額不超過本公司淨值40%為限；個別貸與金額不得超過本公司淨值之40%。另本公司直接及間接持有表決權股份百分之百之國外公司間從事資金貸與，總金額及個別貸與金額以不超過貸與企業淨值70%為限。

維森科技股份有限公司
為他人背書保證
民國109年1月1日至12月31日

單位：新台幣仟元
(除特別註明者外)

附表二

編號	背書保證者 公司名稱	被背書保證對象 公司名稱	關係	對單一企業 背書保證限額 (註1)	本期最高 背書保證餘額 (註2)	期末背書 保證餘額	實際動支 金額	以財產擔保 之背書保證 金額	累計背書保證金 額佔最近期財務 報表淨值之比率	背書保證 最高限額 (註1)	屬母公司對 子公司背書 保證(註3)	屬子公司對 母公司背書 保證(註3)	屬對大陸地 區背書保證	備註
0	維森科技(股)公司	維爾斯昆山	本公司之 曾孫公司	\$ 2,965,828	\$ 136,125	\$ 128,160	\$ 56,960	\$ -	2	\$ 2,965,828	Y	-	Y	註4
0	維森科技(股)公司	東莞維升	本公司之 孫公司	2,965,828	118,775	113,288	113,288	-	2	2,965,828	Y	-	Y	註5

註1：本公司對外背書保證總額以淨值50%為限；對單一企業之背書保證金額以不超過本公司當期淨值之20%為限，惟對本公司之母公司、單一子公司之背書保證金額以不超過本公司當期淨值50%為限。

註2：當年度為他人背書保證之最高餘額。

註3：屬上市櫃母公司對子公司背書保證者、屬子公司對上市櫃母公司背書保證者、屬大陸地區背書保證者始須填列Y。

註4：本期最高背書保證餘額為USD4,500仟元；期末餘額為USD4,500仟元。

註5：本期最高背書保證餘額為USD3,100仟元及\$25,000；期末餘額為USD3,100仟元及\$25,000。

維棗科技股份有限公司

期末持有有價證券情形 (不含投資子公司、關聯企業及合資控制部分)

民國109年12月31日

附表三

單位：新台幣仟元
(除特別註明者外)

持有之公司	有價證券種類及名稱	與有價證券發行人之關係	帳列科目	期			備註
				股數	帳面金額	持股比例	
維棗科技(股)公司	宏達電	不適用	透過損益按公允價值衡量之金融資產-流動	12,000	\$ 369	-	369 未質押
維棗科技(股)公司	飛宏	不適用	透過損益按公允價值衡量之金融資產-流動	40,000	652	-	652 未質押
東莞維升	南方航空	不適用	透過損益按公允價值衡量之金融資產-流動	100,000	2,751	-	2,751 未質押

維基科技股份有限公司

與關係人進、銷貨之金額達新台幣一億元或實收資本額百分之二十以上

民國109年1月1日至12月31日

單位：新台幣千元
(除特別註明者外)

附表四

進(銷)貨之公司	交易對象名稱	關係	交易情形		交易條件與一般交易不同之情		應收(付)票據、帳款		備註
			金額	佔總進(銷)貨之比率	授信期間	單價	授信期間	餘額	
維基科技(股)公司	正崑	對本公司採權益法評價之投資公司	銷貨 (\$ 256,625)	(7%)	註1	註1	\$ 45,932	4%	
維基科技(股)公司	東莞維升	本公司之孫公司	進貨 1,899,859	66%	註2	註2	(733,735)	(77%)	
維基科技(股)公司	維爾斯崑山	本公司之曾孫公司	進貨 753,236	26%	註2	註2	(192,560)	(20%)	
維基科技(股)公司	Comtek	本公司之曾孫公司	銷貨 (290,635)	(8%)	註2	註2	197,331	17%	
東莞維升	維基科技(股)公司	最終母公司	銷貨 (1,899,859)	(93%)	註2	註2	733,735	99%	
維爾斯崑山	維基科技(股)公司	最終母公司	銷貨 (753,236)	(69%)	註2	註2	192,560	67%	

註1：詳附註七之說明。

註2：係依約定成本，付款條件為代墊及預付款項沖銷後視其實收狀況付款。

維焱科技股份有限公司

應收關係人款項達新台幣一億元或實收資本額百分之二十以上

民國109年12月31日

附表五

單位：新台幣千元
(除特別註明者外)

帳列應收款項之公司	交易對象名稱	關係	應收關係人款項餘額	週轉率	逾期應收關係人款項		應收關係人款項期後收回金額	提列備抵呆帳金額
					金額	處理方式		
維焱科技(股)公司	Conntek	本公司之曾孫公司	\$ 197,331	2.14(次)	\$ 43,613	期後收款	\$ 53,670	\$ -
東莞維升	維焱科技(股)公司	最終母公司	733,735	2.92(次)	193,880	期後收款	470,388	-
維爾斯昆山	維焱科技(股)公司	最終母公司	192,560	4.91(次)	-	期後收款	192,377	-

維康科技股份有限公司
 母公司與子公司及各子公司間之業務關係及重要交易往來情形及金額
 民國109年1月1日至12月31日

附表六

單位：新台幣千元
 (除特別註明者外)

交易往來情形

編號 (註1)	交易人名稱	交易往來對象	與交易人之關係 (註2)	科目	金額	交易條件	佔合併總營收或 總資產之比率 (註3)
0	維康科技(股)公司	CONNTEK	1	應收帳款	\$ 197,331	同一般銷貨條件，月結120天	3%
		CONNTEK	1	其他應收款-關係人	11,392	係資金貸與款項	0%
		CONNTEK	1	銷貨收入	290,635	同一般銷貨條件，月結120天	6%
		東莞維升	1	應付帳款	733,735	係依約定價格，視其資金狀況收付款。	9%
		東莞維升	1	進貨	1,899,859	係依約定價格，視其資金狀況收付款。	41%
		維爾斯昆山	1	應付帳款	192,560	係依約定價格，視其資金狀況收付款。	2%
		維爾斯昆山	1	進貨	753,236	係依約定價格，視其資金狀況收付款。	16%
1	維爾斯電氣	維爾斯電氣	3	銷貨收入	52,997	係依約定價格，視其資金狀況收付款。	1%
		維爾斯電氣	3	應收帳款	19,341	係依約定價格，視其資金狀況收付款。	0%

註1：母公司及子公司相互間之業務往來資訊應分別於編號欄註明，編號之填寫方法如下：
 (1). 母公司填0。
 (2). 子公司依公司別由阿拉伯數字1開始依序編號。

註2：與交易人之關係有以下三種，標示種類即可(若係母公司間或各子公司間之同一筆交易，則無須重複揭露。如：母公司對子公司之交易，若母公司已揭露，則子公司部分無須重複揭露；子公司對子公司之交易，若其一子公司已揭露，則另一子公司無須重複揭露)：
 (1). 母公司對子(孫)公司。
 (2). 子(孫)公司對母公司。
 (3). 子(孫)公司對子(孫)公司。

註3：交易往來金額佔合併總營收或總資產比率之計算，若屬資產負債項目者，以期末餘額佔合併總資產之方式計算；若屬損益項目者，以期中累積金額佔合併總營收之方式計算。
 註4：個別交易金額未達10,000元以上，不予以揭露；另以資產面及收入面為揭露方式，其相對交易不再揭露。

緯基科技股份有限公司
被投資公司名稱、所在地區等相關資訊 (不含大陸被投資公司)
民國109年1月1日至12月31日

附表七

單位：新台幣千元
(除特別註明者外)

投資公司名稱	被投資公司名稱	所在地區	主要營業項目	原始投資金額		股數	期末持有 比率	被投資公司本期		損益	備註
				本期末	去年年底			帳面金額	損益		
本公司	PCDT	薩摩亞	轉投資之控股公司	\$ 475,412	\$ 475,412	14,250,000	100	\$ 2,343,164	\$ 40,756	\$ 40,756	
本公司	BDT	貝里斯	轉投資之控股公司	1,097,168	1,097,168	35,817,060	100	1,274,886	59,484	59,484	
本公司	STT	薩摩亞	轉投資之控股公司	734,428	734,428	22,500,000	100	1,347,745	91,526	91,526	
BDT	BPC	薩里西斯	轉投資之控股公司	464,140	474,244	16,297,060	100	688,413	48,485	不適用	
BDT	WSE	薩里西斯	電子零組件之買賣	-	5,926	-	-	-	-	不適用	註1
BDT	WCT	薩里西斯	電子零組件之買賣	-	17,778	-	-	-	-	不適用	註2
BDT	PRT	薩里西斯	轉投資之控股公司	20,506	20,952	720,000	72	(11,145)	-	不適用	
BDT	WG	薩里西斯	轉投資之控股公司	512,640	523,800	18,000,000	100	631,551	7,543	不適用	
STT	GHT	薩里西斯	轉投資之控股公司及電子材料之買賣	640,800	654,750	22,500,000	100	1,347,739	91,526	不適用	
BPC	WSJ	日本	電線電纜、電子零組件材料銷售	2,764	2,824	198	100	117	221	不適用	
WG	CONNTEK	美國	電線電纜、電子零組件材料銷售	166,608	170,235	5,850,000	100	199,763	6,624	不適用	
WG	CISKO	美國	倉儲租賃服務	346,032	353,565	-	100	431,788	919	不適用	

註1：該被投資公司於民國109年6月辦理註銷登記完竣。
註2：該被投資公司於民國109年8月辦理註銷登記完竣。

維森科技股份有限公司
大陸投資資訊—基本資料
民國109年1月1日至12月31日

附表八

單位：新台幣千元
(除特別註明者外)

大陸被投資 公司名稱	主要營業項目	實收資本額	投資方式	本期期初自台 灣匯出累積投 資金額		本期匯出或收回 投資金額		本期期末自台灣匯出 累積投資金額	被投資公司 本期損益	本公司直接 或間接投資 之持股比例	本期認列投資 損益(註3)	期末投資帳面 金額	截至本期止已 匯回投資收益	備註
				匯出	收回	匯出	收回							
東莞維升	電線電纜、電子零組件 製造及電子材料之銷售	\$ 397,097	(註1、2)	\$ -	\$ -	\$ 405,840	\$ -	\$ 405,840	\$ 40,665	100	\$ 40,756	\$ 2,343,089	\$ -	
維爾斯昆山	電線電纜、電子零組件 製造及電子材料之銷售	626,560	(註2)	-	-	626,560	-	626,560	91,526	100	91,526	1,347,697	-	
維爾斯電氣	電線電纜、電子零組件 製造及電子材料銷售	375,936	(註2)	-	-	375,936	-	375,936	52,195	100	52,195	632,043	-	
東莞維聯機械	注塑機及其零件、週邊 設備生產及銷售	-	(註2、註4)	-	-	20,506	-	20,506	-	-	-	-	-	
東莞普拉格	電線電纜、電子零組件 材料及家用電器銷售	85,440	(註2)	-	-	85,440	-	85,440	(3,931)	100	(3,931)	56,154	-	
維森科技(股)公司		\$ 1,514,282		\$ 1,514,282	\$ 3,558,993									
				依經濟部投資審 查委員會 規定赴大陸地區 投資限額										

註1：透過PCDT向東莞維升之原股東購買全數股權。

註2：透過第三地區投資設立公司再投資大陸公司。(PCDT、GHT、BPCD及PPT)

註3：投資損益係依據被投資公司同期間經台灣母公司簽證會計師查核之財務報表認列之。

註4：業已於民國109年5月辦理註銷完竣，並於民國109年6月向經濟部投資審查會報備，惟因東莞維聯機械係屬虧損，無法將股本匯回臺灣地區，故不得扣除其投資累計金額。

維熹科技股份有限公司
 主要股東資訊
 民國109年12月31日

附表九

主要股東名稱	股份	
	持有股數	持股比例
正崙精密工業股份有限公司	22,282,424	18.84%

維熹科技股份有限公司
現金及約當現金
民國 109 年 12 月 31 日

明細表一

單位：新台幣仟元

項 目	摘 要	金 額	備 註
庫存現金及零用金		\$ 1,498	
支票存款			
— 台幣存款		402	
活期存款			
— 台幣存款		26,302	
— 外幣存款	美金10,198元，折合率28.48：1	290,428	
	歐元1,350仟元，折合率35.02：1	47,286	
	其他	34,661	
定期存款			
— 外幣存款	美金16,000仟元，折合率28.48：1	455,680	
	人民幣15,955仟元，折合率4.377：1	69,837	
		<u>\$ 926,094</u>	

維熹科技股份有限公司
 應收帳款
 民國 109 年 12 月 31 日

明細表二

單位：新台幣仟元

客 戶 名 稱	摘 要	金 額	備 註
Haier US Appliance Solutions, Inc.		\$ 292,236	
和碩聯合科技股份有限公司		67,651	
Quail Electronics, Inc.		64,575	
其他		494,546	每一零星客戶餘額均未 超過本科目餘額5%
		<u>919,008</u>	
減：備抵呆帳		(32,645)	
		<u>\$ 886,363</u>	

維熹科技股份有限公司
採用權益法之投資變動

民國 109 年 1 月 1 日至 109 年 12 月 31 日

單位：新台幣仟元

明細表三

名稱	期初餘額		本期增加		本期減少		採用權益法認列 子公司損益之份額		累計換算調整數 本期變動金額		期末餘額		市價或股權淨值		評價 基礎	提供擔保 或質押情形
	股數(仟股)	金額	股數(仟股)	金額	股數(仟股)	金額	金額	金額	金額	金額	股數(仟股)	金額	單價(元)	總價		
PCDT	14,250	\$ 2,261,710	-	\$ -	-	\$ -	40,756	\$ 40,688	40,688	14,250	\$ 2,343,164	164.43	\$ 2,343,164	權益法	無	
BDT	35,817	1,248,421	-	-	-	-	59,484	(33,019)	33,019	35,817	1,274,886	35.59	1,274,886	權益法	無	
STT	22,500	1,233,087	-	-	-	-	91,526	23,132	23,132	22,500	1,347,745	59.90	1,347,745	權益法	無	
		\$ 4,743,218		\$ -		\$ -	191,766	\$ 30,811	\$ 30,811		\$ 4,965,795					

維熹科技股份有限公司

不動產、廠房及設備變動

民國109年1月1日至109年12月31日

明細表四

單位：新台幣仟元

項目	期初餘額	本期增加	本期處分	本期移轉	期末餘額	提供擔保或抵押情形	備註
成本							
土地	\$ 568,561	\$ 45,812	(\$ 210,453)	\$ -	\$ 403,920	部分設定抵押擔保	
房屋及建築	285,215	-	-	-	285,215	部分設定抵押擔保	
機器設備	23,577	4,302	-	-	27,879	無	
運輸設備	-	3,430	-	-	3,430	無	
辦公設備	2,483	382	(619)	-	2,246	無	
其他設備	2,264	56	-	-	2,320	無	
	<u>\$ 882,100</u>	<u>\$ 53,982</u>	<u>(\$ 211,072)</u>	<u>\$ -</u>	<u>\$ 725,010</u>		
累計折舊							
房屋及建築	(\$ 61,360)	\$ 6,258	\$ -	\$ -	(\$ 67,618)	-	
機器設備	(9,294)	(2,406)	-	-	(11,700)	-	
運輸設備	-	-	-	-	-	-	
辦公設備	(1,060)	(570)	588	-	(1,042)	-	
其他設備	(1,223)	(432)	-	-	(1,655)	-	
	<u>(\$ 72,937)</u>	<u>(\$ 9,666)</u>	<u>\$ 588</u>	<u>\$ -</u>	<u>(\$ 82,015)</u>		
	<u>\$ 809,163</u>				<u>\$ 642,995</u>		

維熹科技股份有限公司

投資性不動產變動

民國 109 年 1 月 1 日至 109 年 12 月 31 日

單位：新台幣仟元

明細表五

項 目	期初餘額	本期增加	本期處分	本期移轉	期末餘額	提供擔保或抵押情形
成本						
土地	\$ 140,738	\$ -	\$ -	\$ -	\$ 140,738	全部設定抵押擔保
房屋及建築	60,890	-	-	-	60,890	全部設定抵押擔保
	201,628	-	-	-	201,628	
減：累計折舊	(18,009)	(1,193)	-	-	(19,202)	
	\$ 183,619	(\$ 1,193)	\$ -	\$ -	\$ 182,426	

維熹科技股份有限公司

短期借款

民國 109 年 12 月 31 日

單位：新台幣仟元

明細表六

借款種類	說明	期末餘額	契約期限	利率區間	融資額度	抵押或擔保	備註
信用借款	兆豐商業銀行	\$ 100,000	109/12/18~110/3/18	註	\$ 400,000	無	
信用借款	玉山銀行	290,000	109/12/11~190/1/18	註	300,000	無	
		<u>\$ 390,000</u>					

註：上開銀行利率區間為0.825%~0.85%。

維熹科技股份有限公司

營業收入

民國 109 年 1 月 1 日至 109 年 12 月 31 日

明細表七

單位：新台幣仟元

項	目	數	量	金	額	備	註
資訊及電機	電器類	67,160	仟PCS	\$	3,055,196		
插座、插頭、轉接頭、組合類		24,174	仟PCS		424,464		
其他		501	仟PCS		62,267		
					3,541,927		
減：銷貨退回				(1,304)		
銷貨折讓				(37)		
銷貨收入淨額				\$	<u>3,540,586</u>		

維熹科技股份有限公司

營業成本

民國 109 年 1 月 1 日至 109 年 12 月 31 日

明細表八

單位：新台幣仟元

項 目	金 額	備 註
期初商品	\$ 2,696	
加：本期進貨	2,640,007	
減：期末商品	(2,591)	
進銷成本	<u>2,640,112</u>	
期初原料	45,088	
加：本期進料	242,412	
原料盤盈	1	
減：轉列費用	(1,032)	
期末原料	(62,249)	
本期耗用原料	224,220	
直接人工	63,517	
製造費用	<u>67,446</u>	
製造成本	355,183	
加：期初在製品	4,879	
減：期末在製品	(3,129)	
製成品成本	356,933	
加：期初製成品	22,662	
購入製成品	405	
減：期末製成品	(19,038)	
產銷成本	360,962	
存貨市價跌價損失	1,262	
其他	(4,550)	
營業成本	<u>\$ 2,997,786</u>	

維熹科技股份有限公司

營業費用

民國 109 年 1 月 1 日至 109 年 12 月 31 日

明細表九

單位：新台幣仟元

項 目	推銷費用	管理及總務費用	研究發展費用	金 額
薪資費用	\$ 30,190	\$ 43,901	\$ 22,385	\$ 96,476
佣金支出	64,317	-	-	64,317
標籤費	14,982	-	-	14,982
其他(註)	37,013	38,445	9,337	84,795
	<u>\$ 146,502</u>	<u>\$ 82,346</u>	<u>\$ 31,722</u>	<u>\$ 260,570</u>

註：各單獨項目金額未超過營業費用總額5%。

維熹科技股份有限公司

本期發生之員工福利、折舊、折耗及攤銷費用功能別彙總

民國109年1月1日至109年12月31日

明細表十

單位：新台幣仟元

功能別 性質別	109年度			108年度		
	屬於營業 成本者	屬於營業 費用者	合計	屬於營業 成本者	屬於營業 費用者	合計
員工福利費用	\$ 106,952	\$ 108,321	\$ 215,273	\$ 113,839	\$ 107,958	\$ 221,797
薪資費用	88,868	92,258	181,126	95,456	91,530	186,986
勞健保費用	9,040	6,492	15,532	9,298	7,260	16,558
退休金費用	4,021	3,418	7,439	4,053	3,541	7,594
董事酬金	-	800	800	-	333	333
其他用人費用	5,023	5,353	10,376	5,032	5,294	10,326
不動產、廠房及設備折舊費用	2,264	7,402	9,666	1,956	7,415	9,371
無形資產攤銷費用	-	190	190	-	201	201
使用權資產折舊費用	1,184	-	1,184	542	-	542

附註：

- 1、本公司民國109年及108年度帳列營業外支出之折舊費用分別為\$1,193及\$1,194。
- 2、本公司民國109年及108年度之員工人數分別為305人及320人，其中未兼任員工之董事人數分別為6人及6人。
- 3、(1)本公司民國109年及108年度平均員工福利費用分別為\$717及\$705。
(2)本公司民國109年及108年度平均員工薪資費用分別為\$606及\$595。
(3)本公司民國109年度平均員工薪資費用調整變動情形為2%。
(4)本年度監察人酬金0元，前一年度監察人酬金158元。
(5)請敘明公司薪資報酬政策(包括董事、監察人、經理人及員工)。

本公司給付酬金之政策，主要依據本公司人事規章有關辦法及薪酬委員會規程執行。董事酬勞與員工酬勞主要依據章程規定提撥比例(請詳附註說明)，經提薪資報酬委員會決議通過，並交董事會核准後再報告股東會。董事及經理人酬勞係依參考同業水準，並考量個人表現、本公司經營績效及未來風險之關聯合理性；員工酬勞除檢視同業水準並考量本公司整體營運績效與獲利、績效檢討及未來風險評估明細表十第1頁

六、公司及其關係企業最近年度及截至年報刊印日止，如有發生財務週轉困難情事，應列明其對本公司財務狀況之影響：無。

柒、財務狀況及財務績效之檢討分析與風險事項：

一、財務狀況

財務狀況比較分析表

單位：新台幣仟元

項 目	年 度	108 年度	109 年度	差 異	
				金額	%
流動資產		4,786,553	5,183,712	397,159	8.30
不動產、廠房及設備		2,268,155	2,043,571	(224,584)	(9.90)
無形資產		6,594	8,621	2,027	30.74
其他資產		671,119	606,322	(64,797)	(9.66)
資產總額		7,732,421	7,842,226	109,805	1.42
流動負債		1,438,795	1,390,752	(48,043)	(3.34)
非流動負債		460,569	519,819	59,250	12.86
負債總額		1,899,364	1,910,571	11,207	0.59
股本		1,182,579	1,182,579	0	0.00
資本公積		1,745,772	1,745,774	2	0.00
保留盈餘		3,270,895	3,343,213	72,318	2.21
其他權益		(366,189)	(339,911)	26,278	(7.18)
歸屬於母公司業主之權益合計		5,833,057	5,931,655	98,598	1.69
權益總計		5,833,057	5,931,655	98,598	1.69
1. 變更分析說明：(變動達20%者)					
(1) 無形資產增加，主係109年電腦軟體成本增加所致。					
2. 未來因應計劃：本公司仍將努力維持營業收入及整體獲利狀況之穩定成長。					

二、財務績效比較分析

財務績效比較分析表

單位：新台幣仟元

項 目 \ 年 度	108 年度	109 年度	增(減)金額	變動比率 (%)
營業收入	4,861,898	4,660,963	(200,935)	(4.13)
營業毛利	1,243,418	1,129,706	(113,712)	(9.15)
營業利益	613,886	542,701	(71,185)	(11.60)
營業外收入及支出	100,395	20,540	(79,855)	(79.54)
繼續營業部門稅前淨利	714,281	563,241	(151,040)	(21.14)
所得稅費用	(182,647)	(139,165)	(43,482)	(23.81)
本期淨利	531,634	424,076	(107,558)	(20.23)
本期其他綜合(損)益 之稅後淨額	(148,874)	29,294	178,168	(119.68)
本期綜合利益總額	382,760	453,370	70,610	18.45
<p>1. 變更分析說明：(變動達20%者)</p> <p>(1)營業外收入及支出減少，主係匯率波動，109年認列外幣兌換損失所致。</p> <p>(2)繼續營業部門稅前淨利減少，主係109年受中美貿易戰影響及新冠肺炎(COVID-19)影響，訂單減少，獲利下降所致。</p> <p>(3)所得稅費用減少，主係109年稅前淨利較108年減少，致109年所得稅費用減少。</p> <p>(4)本期淨利減少，主係109年受中美貿易戰影響及新冠肺炎(COVID-19)影響，訂單減少，淨利下降所致。</p> <p>(5)本期其他綜合(損)益之稅後淨額增加，主係108年認列國外機構淨營運兌換差額所致。</p> <p>2. 公司主要營業內容改變之原因：未有重大變動，故不適用。</p> <p>3. 預期未來一年度銷售數量及其依據與公司預期銷售數量得以持續成長或衰退之主要影響因素：預期未來一年市場競爭激烈，銷售額微幅成長，故預計未來一年度銷售量約130,000,000單位。</p>				

三、現金流量之檢討與分析：

1. 最近年度現金流量變動分析

單位：新台幣仟元

期初現金餘額 (1)	全年來自營業活動淨現金流量 (2)	全年現金流入(出)量 (3)	現金剩餘 (不足)數額 (1)+(2)+(3)	現金不足額 之補救措施	
				投資計劃	理財計劃
2,078,359	234,986	(222,201)	2,091,144	-	-
<p>1. 109 年度現金流量變動情形分析：</p> <p>(1)營業活動：淨現金流入減少，主係 109 年度應收帳款及存貨較上期增加所致。</p> <p>(2)投資活動：淨現金流入增加，主係 109 年度處份不動產、廠房及設備及處分透過損益按公允價值衡量之金融資產所致。</p> <p>(3)籌資活動：淨現金流出減少，主係 109 年償還短期借款金額較前一年減少所致。</p> <p>2. 現金不足額之補救措施及流動性分析：不適用。</p>					

2. 未來一年現金流動性分析

單位：新台幣仟元

期初現金餘額 (1)	全年來自營業活動淨現金流量(2)	全年現金流入(出)量 (3)	現金剩餘 (不足)數額 (1)+(2)+(3)	現金不足額 之補救措施	
				投資計劃	理財計劃
2,091,144	200,000	(450,000)	1,841,144	-	-
<p>1. 109 年度現金流量變動情形分析：</p> <p>(1)營業活動：預計 109 年度仍為獲利狀況，故營業活動仍為淨現金流入。</p> <p>(2)投資活動：預計 109 年度購置設備、整修廠房及處分土地等，將使現金淨流出約 350,000 仟元。</p> <p>(3)融資活動：預計 109 年度發放現金股利、董監事酬勞及新增借款，將使現金流出約 100,000 仟元。</p> <p>2. 現金不足額之補救措施及流動性分析：不適用。</p>					

四、最近年度重大資本支出對財務業務之影響：

1. 重大資本支出之運用情形及資金來源：

單位：新台幣仟元

計畫項目	實際或預期之資金來源	實際或預期完工日期	所須資金總額	實際或預定資金運用情形				
				106 年度	107 年度	108 年度	109 年度	110 年度
廠房及設備	自有資金	109	1,258,450	361,809	140,512	266,813	109,316	380,000

2. 對財務業務之影響：

購置廠房及設備，主要係擴大產銷規模，使公司營收及獲利隨業務量持續穩定成長。

五、最近年度轉投資政策及獲利或虧損之主要原因與其改善計畫及未來一年投資計畫：

1. 本公司轉投資政策

本公司基於營運需求或衡量公司未來成長等因素進行轉投資，並隨時掌控被投資事業之營運狀態。

2. 109 年度轉投資獲利或虧損之主要原因與其改善計畫

本公司 109 年度轉投資獲利，分別對 Power Cord Designing Technology Co.,Ltd.、Smart Think Technology Co.,Ltd. 及 Bright Designing Technology Co.,Ltd. 認列新台幣 40,756 仟元、91,526 仟元及 59,484 仟元之投資利益，主係大陸生產據點及美國銷售據點，轉投資效益之營運達經濟規模，效益顯現，未來亦將持續加強轉投資公司之控管。

3. 未來一年投資計畫

為提升整體市場競爭力，降低成本，未來一年投資計畫以擴充產能為主。

六、風險管理及評估：

(一) 風險因素

1. 最近年度及年報刊印日止，利率、匯率變動、通貨膨脹情形對公司損益之影響及未來因應措施：

(1) 利率變動對公司損益之影響及未來因應措施

單位：新台幣仟元

項目/年度	108 年度	109 年度
利息收入(A)	33,239	25,762
利息支出(B)	4,612	3,260
營業收入(C)	4,861,898	4,660,963
利息收入/營業收入(A)/(C)	0.68%	0.55%
利息支出/營業收入(B)/(C)	0.09%	0.07%

本公司 109 年度及 108 年度利息收入及利息支出佔本公司年度營收比重未達 1% 以上，利率變動對本公司未產生重大影響。本公司未來將視借款金額及利率走勢，適時調整長短期資金運用情形，以長期固定利率資金取代短期機動利率資金，降低利率變動風險。

(2) 匯率變動對公司損益之影響及未來因應措施

單位：新台幣仟元

項目/年度	108 年度	109 年度
兌換(損)益(A)	(27,154)	(106,742)
營業收入(B)	4,861,898	4,660,963
兌換(損)益/營業收入(A)/(B)	(0.56%)	(2.29%)

本公司目前進、銷貨主要以美元報價居多，透過進銷互抵結果，產生美金自然避險效果降低匯率變動對損益之影響。本公司 109 年度及 108 年度兌換(損)益，佔該年度營收分別為(2.29%)及(0.56%)，本公司未來除以自然避險降低匯率影響外，將隨時注意進、銷外幣收支部位變化情形，參酌匯率市場變化及走勢，在保守穩健原則下，適時以現貨、遠期外匯等工具進行避險操作，以降低匯率變動風險。

(3) 通貨膨脹對公司損益之影響及未來因應措施

通貨膨脹對本公司損益未造成重大影響。惟本公司對於世界性經濟景氣呈現之通貨膨脹現象，將隨時注意其變化，適時調整產品售價及原物料庫存量，以降低其影響。

2. 從事高風險、高槓桿投資、資金貸與他人、背書保證及衍生性商品交易之政策、獲利或虧損之主要原因及未來因應措施：

(1) 本公司專注於本業經營，財務操作以保守穩健為原則，並不從事高風險、高槓桿投資。

(2)109 年度及截至年報刊印日止，本公司對外資金貸與主要係將資金貸與轉投資之孫公司，因業務需要而進行資金融通之必要，並依本公司訂定之「資金貸與他人作業程序」辦理。

截至 110 年 4 月 30 日止；單位：仟元

被資金貸與公司名稱	與本公司關係	資金貸與金額	資金貸與原因
Conntek Integrated Solutions Inc.	本公司之孫公司	USD 4,800	營運週轉

(3)109 年度及截至年報刊印日止，本公司對外背書保證主要係為轉投資之孫公司背書保證，並依本公司「背書保證施行辦法」辦理，本公司背書保證最高限額以不超過本公司當期淨值 50%為限。

截至 110 年 4 月 30 日止；單位：仟元

被背書保證公司名稱	與本公司關係	背書保證金額	背書保證原因
維爾斯電子(昆山)有限公司	本公司之曾孫公司	USD 4,500	融資保證 付款保證
東莞維升電子製品有限公司	本公司之孫公司	USD 3,100 NTD 25,000	付款保證

(4)本公司從事衍生性金融商品交易，主要以避險為目的，並依本公司訂定之「取得或處分資產處理程序」中之「取得或處分衍生性商品之處理程序」辦理。

3. 未來研發計畫及預計投入之研發費用：

單位：新台幣仟元

產品別	研發計畫	預計再投入研發費用
消費性電子及電源模組產品	<ol style="list-style-type: none"> 1. 智能家庭區域網 RF 控制系列-安全監控錄影(攝像)系列、環保節能 LED 照明系列、遠端 APP 行動控制管理。 2. 電源供應商旅產品分為充電類變形金鋼系列(適用多國的充電器模組)及轉接插頭類系列，家用、車用充電器、車載逆變器等及 WiFi 分享器。 3. 電動車充電系列-電動車及電動機車內部線材、隨車攜帶型交流充電設備、壁掛式交流充電設備。 4. 低軌道衛星通訊之網線電源模組產品。 	110年：5,000 111年：5,000 112年：5,000
電源線組	<ol style="list-style-type: none"> 1. 開發輕、薄、短小、簡易攜帶且符合環保法規之模組化電源線。 2. 開發新能源車車用線束及充電槍、交/直流充電連接器電源線組。 3. 開發 5G 符合法規之專用(建築、太陽能...等)電源電纜。 	110年：5,000 111年：5,000 112年：5,000

4. 國內外重要政策及法律變動對公司財務業務之影響及因應措施：

本公司最近年度及年報刊印日止並未受國內外重要政策及法律變動而有影響財務及業務之情事；另因應歐盟環保法規之新限制，本公司已全面完成無鉛、無鉻之製程及產品，符合世界環保潮流之趨勢。

5. 科技改變及產業變化對公司財務業務之影響及因應措施：

本公司隨時注意所處行業相關科技改變情形，掌握市場趨勢，並評估其對公司營運所帶來之影響，惟最近年度及截至年報刊印日止並無重大科技變動，以致對本公司財務業務產生重大影響之情事。

6. 企業形象改變對企業危機管理之影響及因應措施：

本公司自成立以來，致力於本業經營，積極強化內部管理，提升管理品質與效率，96年度上市後，對公司形象將有正面助益，近二年朝白色家電、智能家庭、低軌道衛星、電動車產品等高毛利產品發展，成立品牌事業處，強化產品能見度。

7. 進行併購之預期效益、可能風險及因應措施：本公司目前並無購併計劃。

8. 擴充廠房之預期效益、可能風險及因應措施：

本公司為因應未來營業成長之所需，將持續擴充各生產基地之產能規模，以擴大市場佔有率。

9. 進貨或銷貨集中所面臨之風險及因應措施：

進貨集中風險及因應措施：本公司因產品多樣化，並積極開拓客源，民國109及108年度並無進貨集中之風險。

銷貨集中風險及因應措施：本公司產品多樣化，並積極開拓客源，依109及108年度前10大客戶銷售情況並無銷售集中之風險。

10. 董事、監察人或持股超過百分之十之大股東，股權之大量移轉或更換對公司之影響、風險及因應措施：

本公司董事、監察人或持股超過百分之十之大股東，最近年度及截至年報刊印日止，並無大量股權移轉或更換之情事。

11. 經營權之改變對公司之影響、可能風險及因應措施：

本公司最近年度及截至年報刊印日止，並無經營權改變之情形，故不適用。

12. 訴訟或非訟事件

(1) 公司最近二年度及截至年報刊印日止已判決確定或目前尚在繫屬中之訴訟、非訟或行政爭訟事件，其結果可能對股東權益或證券價格有重大影響者，應揭露其訴訟事實、標的金額、訴訟開始日期、主要涉訟當事人及目前處理情形：無。

(2) 公司董事、監察人、總經理、實質負責人、持股比例超過百分之十之大股東及從屬公司，最近二年度及截至年報刊印日止已判決確定或目前尚在繫屬中之訴訟、非訟

或行政爭訟事件，其結果可能對公司股東權益或證券價格有重大影響者：無。

13. 其他重要風險及因應措施：無。

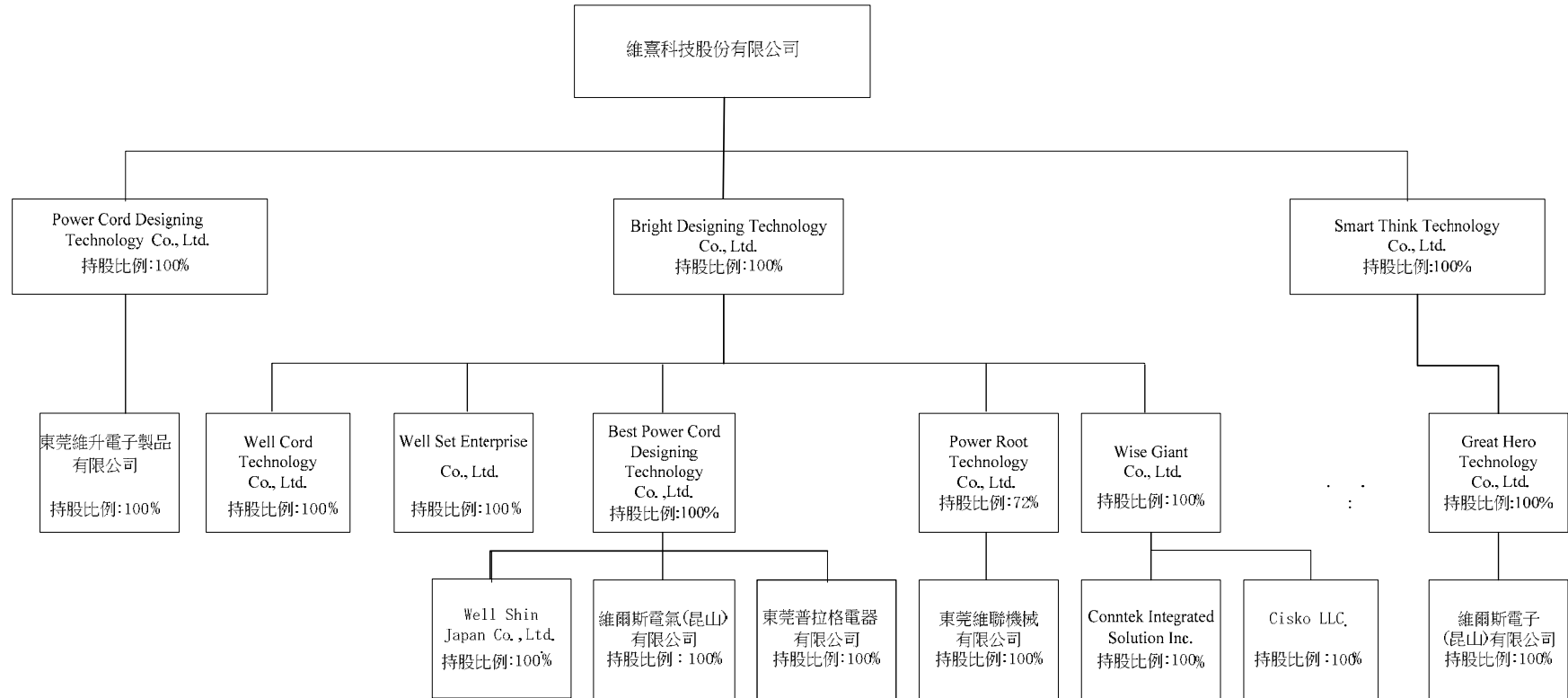
七、其他重要事項：無。

關係企業相關資料：

(一)關係企業相關資料：

1. 關係企業營業報告書

(1)關係企業組織圖：(109/12/31)



註1：Well Set Enterprise Co.,Ltd. 於民國 109 年 6 月辦理註銷登記完竣。

註2：Power Root Technology Co.,Ltd. 於民國 108 年 10 月結束營業，該子公司預計於民國 110 年完成註銷。

註3：Well Cord Technology Co.,Ltd. 於民國 109 年 8 月辦理註銷登記完竣。

註4：東莞維聯機械有限公司於民國 109 年 5 月辦理註銷登記完竣。

註5：東莞嘉嘉電器有限公司業已於民國 109 年 6 月辦理更名完竣，更名後為東莞普拉格電器有限公司。

(2)依公司法第369條之3推定為有控制與從屬關係公司：無。

(3)依公司法第369條之2第二項規定直接或間接由本公司控制人事、財務或業務經營之從屬公司：無。

2. 各關係企業基本資料

企業名稱	設立日期	地址	實收資本額	主要營業或生產項目
Bright Designing Technology Co., Ltd.	2003. 10. 06	60 Market Square, P. O. Box 364, Belize City, Belize.	USD35, 817, 060	轉投資之控股公司
Power Cord Designing Technology Co., Ltd.	2003. 01. 13	Vistra Corporate Services Centre, Ground Floor NPF Building, Beach Road, Apia, Samoa.	USD14, 250, 000	轉投資之控股公司
Smart Think Technology Co., Ltd.	2003. 09. 29	Vistra Corporate Services Centre, Ground Floor NPF Building, Beach Road, Apia, Samoa.	USD22, 500, 000	轉投資之控股公司
Well Set Enterprise Co., Ltd.	2003. 10. 01	Level 3, Alexander House, 35 Cybercity, Ebene, Mauritius.	- (註 5)	電子零組件之買賣
Best Power Cord Designing Technology Co., Ltd.	2003. 05. 08	Level 3, Alexander House, 35 Cybercity, Ebene, Mauritius.	USD16, 297, 060	轉投資之控股公司
Great Hero Technology Co., Ltd.	2003. 10. 13	Level 3, Alexander House, 35 Cybercity, Ebene, Mauritius.	USD22, 500, 000	轉投資之控股公司及電子材料之買賣
Power Root Technology Co., Ltd.	2005. 07. 18	Level 3, Alexander House, 35 Cybercity, Ebene, Mauritius.	USD1, 000, 000 (註 6)	轉投資之控股公司
Well Cord Technology Co., Ltd.	2005. 07. 06	Level 3, Alexander House, 35 Cybercity, Ebene, Mauritius.	- (註 7)	電子零組件之買賣
Wise Giant Co., Ltd.	2006. 01. 10	Level 3, Alexander House, 35 Cybercity, Ebene, Mauritius.	USD18, 000, 000	轉投資之控股公司

企業名稱	設立日期	地址	實收資本額	主要營業或生產項目
Conntek Integrated Solutions Inc.	2005.12.07	4640 W Ironwood Dr. Franklin, WI53132. USA	USD5,850,000	電線電纜、電子零組件材料銷售
Cisko LLC.	2006.08.09	4640 W Ironwood Dr. Franklin, WI53132. USA	USD12,150,000	倉儲租賃服務
Well Shin Japan Co., Ltd.	2008.03.14	川崎市高津區九本二丁目4番12-1101號	JPY9,900,000	電線電纜、電子零組件材料銷售
東莞維升電子製品有限公司	1993.12.22	東莞市黃江鎮長龍村	USD14,250,000	電線電纜、電子零組件製造及電子材料銷售
維爾斯電子(昆山)有限公司	2003.11.26	昆山市錦溪鎮開發區	USD22,000,000	電線電纜、電子零組件製造及電子材料銷售
維爾斯電氣(昆山)有限公司	2005.05.27	昆山市錦溪鎮昆開路448號	USD13,200,000	電線電纜、電子零組件製造及電子材料銷售
東莞維聯機械有限公司	2005.12.27	東莞市黃江鎮長龍村	- (註8)	注塑機及其零件、週邊設備生產及銷售
東莞普拉格電器有限公司	2011.03.28	廣東省東莞市黃江鎮長洞街3號301室	USD3,000,000 (註9)	電線電纜、電子零組件材料及家用電器銷售

註1：所有關係企業不論規模大小，均應揭露。

註2：各關係企業設有工廠，且該工廠產品之銷售值超過控制公司營業收入百分之十者，應加列工廠名稱、設立日期、地址及該工廠主要生產產品項目。

註3：關係企業如為外國公司，企業名稱及地址得以英文表示，設立日期亦得以西元日期表示，實收資本額並得以外幣表示(但應加註報表日之兌換率)。

註4：民國109年12月31日美金兌換台幣匯率為1:28.48。

註5：該子公司於民國109年6月辦理註銷登記完竣。

註6：民國108年10月結束營業，該子公司預計於民國110年完成註銷。

註7：該子公司於民國109年8月辦理註銷登記完竣。

註8：該子公司於民國109年5月辦理註銷登記完竣。

註9：東莞嘉嘉電器有限公司業已於民國109年6月辦理更名完竣，更名後為東莞普拉格電器有限公司。

3. 推定為有控制與從屬關係者其相同股東資料：無此情形。

4. 整體關係企業經營業務所涵蓋之行業

本公司所經營之業務包含：電線電纜、電子零組件製造、電子材料及家用電器批發零售以及注塑機及其零件、週邊設備生產及銷售等業務。

本公司之關係企業所經營之業務：請參見上述「各關係企業基本資料」之主要營業或生產項目。

5. 各關係企業董事、監察人及總經理資料

企業名稱	職稱 (註1)	姓名或代表人	持有股份(註2)(註3)	
			出資額	出資比例
Bright Designing Technology Co., Ltd.	董事長	維熹科技股份有限公司 代表人:吳瑞雄	USD35,817,060	100%
	監察人	無		
	總經理	無		
Power Cord Designing Technology Co., Ltd.	董事長	維熹科技股份有限公司 代表人:吳瑞雄	USD14,250,000	100%
	監察人	無		
	總經理	無		
Smart Think Technology Co., Ltd.	董事長	維熹科技股份有限公司 代表人:吳瑞雄	USD22,500,000	100%
	監察人	無		
	總經理	無		
Well Set Enterprise Co., Ltd.	董事長	Bright Designing Technology Co., Ltd. 代表人:吳瑞雄	-(註4)	-(註4)
	監察人	無		
	總經理	無		

企業名稱	職稱 (註1)	姓名或代表人	持有股份(註2)(註3)	
			出資額	出資比例
Best Power Cord Designing Technology Co., Ltd.	董事長	Bright Designing Technology Co., Ltd. 代表人:吳瑞雄	USD16,297,060	100%
	監察人	無		
	總經理	無		
Great Hero Technology Co., Ltd.	董事長	Smart Think Technology Co., Ltd. 代表人:吳瑞雄	USD22,500,000	100%
	監察人	無		
	總經理	無		
Power Root Technology Co., Ltd.	董事長	Bright Designing Technology Co., Ltd. 代表人:吳瑞雄	USD720,000 -(註5)	72% -(註5)
	監察人	無		
	總經理	無		
Well Cord Technology Co., Ltd.	董事長	Bright Designing Technology Co., Ltd. 代表人:吳瑞雄	-(註6)	-(註6)
	監察人	無		
	總經理	無		
Wise Giant Co., Ltd.	董事長	Bright Designing Technology Co., Ltd. 代表人:吳瑞雄	USD18,000,000	100%
	監察人	無		
	總經理	無		
Conntek Integrated Solutions Inc.	董事長	Wise Giant Co., Ltd. 代表人:周煌慶	USD5,850,000	100%
	監察人	無		
	總經理	無		

企業名稱	職稱 (註1)	姓名或代表人	持有股份(註2)(註3)	
			出資額	出資比例
Cisco LLC.	董事長	Wise Giant Co., Ltd. 代表人:周煌慶	USD12,150,000	100%
	監察人	無		
	總經理	無		
Well Shin Japan Co., Ltd.	董事長	Well Shin Japan Co., Ltd. 代表人:市瀨貴彥	USD97,060	100%
	監察人	無		
	總經理	無		
東莞維升電子製品有限公司	董事長	Power Cord Designing Technology Co., Ltd. 代表人:吳瑞雄	USD14,250,000	100%
	董事	吳忠欣、吳瑞源		
	監察人	無		
	總經理	吳瑞雄		
維爾斯電子(昆山)有限公司	董事長	Great Hero Technology Co., Ltd. 代表人:吳瑞雄	USD22,000,000	100%
	董事	吳忠欣、吳瑞旺		
	監察人	無		
	總經理	吳瑞雄		
維爾斯電氣(昆山)有限公司	董事長	Best Power Cord Designing Technology Co., Ltd. 代表人:吳瑞雄	USD13,200,000	100%
	董事	吳忠欣、吳瑞旺		
	監察人	無		
	總經理	吳瑞雄		

企業名稱	職稱 (註 1)	姓名或代表人	持有股份(註 2)(註 3)	
			出資額	出資比例
東莞維聯機械有限公司	董事長	Power Root Technology Co., Ltd. 代表人:游世宏	-(註 7)	-(註 7)
	董事	楊炤民、曾裕宏		
	監察人	無		
	總經理	游世宏		
東莞普拉格電器有限公司	董事長	Best Power Cord Designing Technology Co.,Ltd. 代表人:吳瑞雄	USD3,000,000 (註 8)	100% (註 8)
	董事	無		
	監察人	無		
	總經理	吳瑞雄		

註 1：關係企業如為外國公司，列其職位相當者。

註 2：被投資公司如為股份有限公司請填股數及持股比例，其他請填出資額及出資比例並予以註明。

註 3：董事、監察人為法人時，應另加揭露代表人之相關資料。

註 4：該子公司於民國 109 年 6 月辦理註銷登記完竣。

註 5：民國 108 年 10 月結束營業，該子公司預計於民國 110 年完成註銷。

註 6：該子公司於民國 109 年 8 月辦理註銷登記完竣。

註 7：該子公司於民國 109 年 5 月辦理註銷登記完竣。

註 8：東莞嘉嘉電器有限公司業已於民國 109 年 6 月辦理更名完竣，更名後為東莞普拉格電器有限公司。

(二) 關係企業營運概況

各關係企業之財務狀況及經營結果：

單位：除另予註明者外，係以新台幣仟元為單位

企業名稱	資本額	資產總值	負債總額	淨值	營業收入	營業利益(損失)	本期損益 (稅後)	每股盈餘(損)(元) (稅後)
Power Cord Designing Technology Co., Ltd.	405,840	2,343,164	0	2,343,164	0	0	40,756	2.86
Bright Designing Technology Co., Ltd.	1,020,070	1,274,949	63	1,274,886	0	0	59,484	1.66
Smart Think Technology Co., Ltd.	640,800	1,347,745	0	1,347,745	0	0	91,526	4.07
Best Power Cord Designing Technology Co., Ltd.	464,140	688,413	0	688,413	0	0	48,485	2.98
Well Set Enterprise Co., Ltd. (註 3)	0	0	0	0	0	0	0	N/A
Well Cord Technology Co., Ltd. (註 4)	0	0	0	0	0	0	0	N/A
Power Root Technology Co., Ltd. (註 5)	28,480	0	0	0	0	0	0	0.00
Wise Giant Co., Ltd.	512,640	631,551	0	631,551	0	0	7,543	0.42
Great Hero Technology Co., Ltd.	640,800	1,347,739	0	1,347,739	0	0	91,526	4.07
Well Shin Japan Co., Ltd.	2,764	2,521	2,404	117	12,519	358	221	1,116.16
Conntek Integrated Solutions Inc.	166,608	374,743	174,980	199,763	453,844	6,431	6,624	1.13
Cisco LLC.	346,032	435,099	3,311	431,788	18,126	(1,613)	919	N/A
東莞維升電子製品有限公司	397,097	2,780,555	437,466	2,343,089	1,934,007	71,379	40,665	N/A
維爾斯電子(昆山)有限公司	626,560	1,537,907	190,210	1,347,697	1,093,753	115,487	91,526	N/A
維爾斯電氣(昆山)有限公司	375,936	805,367	173,324	632,043	646,547	55,887	52,195	N/A
東莞維聯機械有限公司(註 6)	0	0	0	0	0	0	0	N/A
東莞普拉格電器有限公司(註 7)	85,440	57,199	1,045	56,154	2,257	(3,695)	(3,931)	N/A

註1：所有關係企業不論規模大小，均應揭露。

註2：關係企業如為外國公司，資產負債表相關數字均以報告日之兌換率(美金/台幣=28.48；人民幣/台幣=4.3770)換算為新台幣列示；損益數字以年度平均兌換率(美金/台幣=29.55；人民幣/台幣=4.2820)換算為新台幣列示。

註3：該子公司於民國109年6月辦理註銷登記完竣。

註4：該子公司於民國109年8月辦理註銷登記完竣。

註5：該子公司於西元2019年10月結束營業，預計於民國110年完成註銷。

註6：該子公司於民國109年5月辦理註銷登記完竣。

註7：東莞嘉嘉電器有限公司業已於民國109年6月辦理更名完竣，更名後為東莞普拉格電器有限公司。

(三)關係企業合併財務報表：本公司民國109年(自109年01月01日至12月31日止)依「關係企業合併營業報告書關係企業合併財務報表及關係報告書編製準則」應納入編製關係企業合併財務報表之公司與依財務會計準則公報第七號應納入編製母子公司合併財務報表之公司均相同，且關係企業合併財務報表所應揭露相關資訊於前揭母子公司合併財務報表中均已揭露，爰不再另行編製關係企業合併財務報表。

(四)關係企業報告書：無。


二、最近年度及截至年報刊印日止私募有價證券辦理情形：無。

三、最近年度及截至年報刊印日止子公司持有或處分本公司股票情形：無。

四、其他必要補充說明事項：無。

五、最近年度及截至年報刊印日止，發生證券交易法第三十六條第三項第二款所定對股東權益或證券價格有重大影響事項：無。

維 熹 科 技 股 份 有 限 公 司



董 事 長： 吳 瑞 雄

