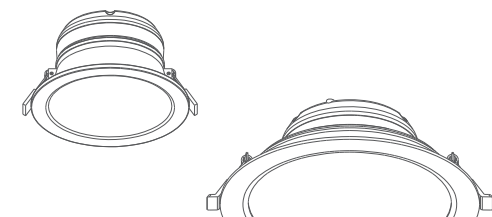




9W Wireless Control Dimmable LED Downlight
9W智能可调光LED嵌灯
15W Wireless Control Dimmable LED Downlight
15W智能可调光LED嵌灯



安装说明

Smartbears 的智能系列产品必须搭配 ePatron 使用，您可以在一个 ePatron 上控制多种智能产品。



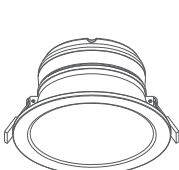
- 1 -

2019-07-01

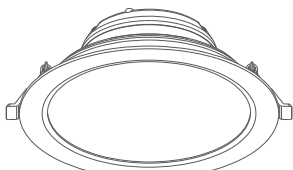


注意事项

- 不适用于金属封闭空间安装，以免遮罩信号或影响信号传输、通信距离；
- 不适用于紧急出口装置及紧急照明；
- 不适用于户外；
- 产品安装、更换工作须在确保断电情况下进行，避免电击危险；
- 为避免火灾事故的发生，请勿将本产品暴露在湿气环境中。避免安装在热源处及热蒸汽、腐蚀性气体的场所，以免影响寿命。如长期停用，产品应存放在阴凉、干燥、洁净的环境中，禁止在潮湿、高温或易燃易爆场所中存放和使用。
- 安装前确保安装位置可以承受10倍于该产品的重量。
- 安装于无震动、无摇摆、无火灾隐患的平坦地方，注意避免高空跌落，硬物碰撞、敲击。



9W智能可调光LED嵌灯



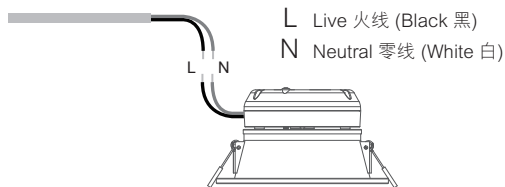
15W智能可调光LED嵌灯

- 2 -

1 如何安装智能可调光LED嵌灯



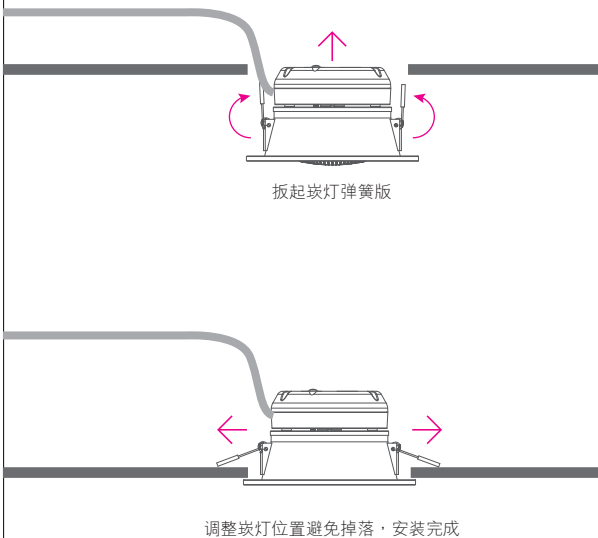
组装时请避免水气、湿气，产品组装包覆绝缘后，才可连接电源



将芯线接上

*请参考实际接线标识安装产品

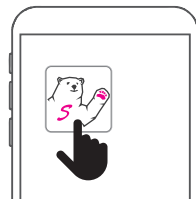
- 3 -



- 4 -

3 添加设备

在手机上开启 Smartbears APP客户端，如下图所示：



注：Smartbears 的智能系列产品须搭配ePatron 智能主机使用，您可以在一个 ePatron 上控制多种智能产品。
智能主机及Smartbears APP安装请参考其安装手册。



请确认产品是在电源开启的状态下，如电源未开启产品将无法动作

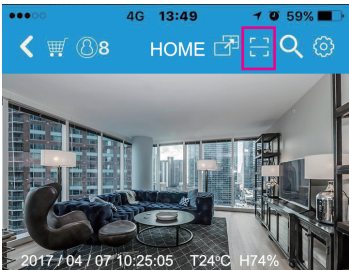
- 5 -

进入SmartbearS APP客户端智能主机监控摄像机列表窗口，



主机连接成功后，从智能监控主机列表'系统栏'中选择需添加智能设备的主机，点击进入相应监控系统界面。

进入SmartbearS 客户端智能主机监控系统界面窗口，



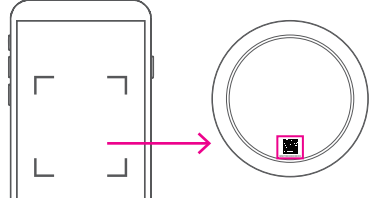
点选扫码安装周边产品

- 6 -



扫描产品上的QR-Code

点选「开始QRCode扫描」，扫描需要添加的智能产品上的二维码，将自动获取智能产品名称相关信息，点选'保存'添加智能产品。



注：可对智能设备显示名称进行更改，自定义名称来方便管理。

- 7 -

4 灯光控制

SmartbearS APP客户端新增智能开关成功后，返回客户端智能主机监控窗口



点选装置-调光
(可左右滑动，
查看所有装置)

点选「调光」-点选刚才添加的智能可调光LED灯，您可以通过手机远程轻松的控制灯光开关、亮度调节，含手动开关、定时控制、场景组合进行情景联动等相关智能家居控制操作方式。

- 8 -

在智慧开关插座列表界面，点选相关按钮可进行智能线上开关各种操作控制



勾选，同步控制灯光

LED灯名称、定时、删除等设定

网络连接状态

点选界面中灯泡图示可直接控制LED灯ON/OFF

左右滑动调整灯光亮度，左边最低亮度至右边最高亮度

- 9 -



Smartbears APP 详细设定请 扫描二维码下载使用说明书



- 10 -

FCC Caution :
This device complies with Part 15 of the FCC rules. Operation is subject to the following two conditions:
(1) this device may not cause harmful interference, and (2) this device must accept any interference received, including interference that may cause undesired operation.
Changes or modifications not expressly approved by the party responsible for compliance could void your authority to operate the equipment.
This equipment has been tested and found to comply with the limits for a Class B digital device, pursuant to Part 15 of the FCC Rules. These limits are designed to provide reasonable protection against harmful interference in a residential installation.
This equipment generates uses and can radiate radio frequency energy and, if not installed and used in accordance with the instructions, may cause harmful interference to radio communications. However, there is no guarantee that interference will not occur in a particular installation.
If this equipment does cause harmful interference to radio or television reception, which can be determined by turning the equipment off and on, the user is encouraged to try to correct the interference by one or more of the following measures :
● Reorient or relocate the receiving antenna.
● Increase the separation between the equipment and receiver.
● Connect the equipment into an outlet on a circuit different from that to which the receiver is connected.
● Consult the dealer or an experienced radio/TV technician for help.

NCC 警語：

- (1) 第十二條：經型式認證合格之低功率射頻電機，非經許可，公司、商號或使用者均不得擅自變更頻率、加大功率或變更原設計之特性及功能。
- (2) 第十四條：低功率射頻電機之使用不得影響飛航安全及干擾合法通信；經發現有干擾現象時，應立即停用，並改善至無干擾時方得繼續使用。
前項合法通信，指依電信法規定作業之無線電通信。低功率射頻電機須忍受合法通信或工業、科學及醫療用電波輻射性電機設備之干擾。
- (3) 不致造成違反低功率電波輻射性電機管理辦法之所有控制、調整及開關之使用方法。
- (4) 對任何可能造成違反管理辦法規定之調整予以警告，或建議由具有發射機維修專長之技術人員執行或由具直接監督及負責。
- (5) 對任何可能造成違反管理辦法之零件(晶體、半導體等)置換之警告。
- (6) 電磁波曝露量MPE標準值 1mW/cm²，送測產品實測值為：0.0075 mW/cm²。

- 11 -



产品三包保证卡 尊重您的权益

型号：	经销商盖章：
姓名：	
电话：	
地址：	
购买日期：	年 月 日

保固内容：

- 一、保证期限以本保证卡中所载明之购买日期起，提供3年保修、7日内（包退/换/修）、15日内（包换/修）之三包服务，服务时请出示保证卡正本，未附者恕不提供服务。
- 二、本保证卡各栏需详填始有效力，凡购买日期涂改或模糊不清与产品实物不符则无效。
- 三、保证卡请妥善保管，遗失恕不补发，无保证卡之服务需另计价收费。
- 四、如需维修服务，请将故障品送至本公司或由原购店转送。
- 五、在下列状况下，虽在有效保证期内，恕无法提供免费服务。
 1. 保证品因天灾地变、虫（鼠）害、雷击等不可抗力因素所造成之损坏。
 2. 保证品不当使用或保管不良而致损坏。
 3. 保证品因使用非原厂连接设备以致引起之故障。
 4. 保证品曾经自行或由他人做任何之改装拆修。

- 12 -

版权所有©2019东莞维升电子制品有限公司,保留一切权利。

关于本手册

本手册作为指导使用。手册中所提供照片、图形、图表和插图等,仅用于解释和说明目的,与具体产品可能存在差异,请以实物为准。因产品版本升级或其他需要,东莞维升电子制品有限公司(以下简称“本公司”或“维升”)可能对手册进行更新,如您需要最新版手册,请您登录“维升”官网查阅。

本手册的任何部分,包括文字、图片、图形等均属于本公司。未经书面许可,任何单位和个人不得以任何方式摘录、复制、翻译、修改本手册的全部或部分。除非另有约定,本公司不对本手册提供任何明示或默示的声明或保证。

商标声明

SmartbearS等为维系的商标。本手册涉及的其他商标由其所有人各自拥有。

免责声明

在法律允许的最大范围内,本手册所述的产品(含其硬件、软件、固件等)均“按照现状”提供,可能存在瑕疵、错误或缺陷,维升不提供任何形式的明示或默示保证,包括但不限于适销性、质量满意度、适合特定目的、不侵犯第三方权利等保证;亦不对使用本手册或使用本公司产品导致的任何特殊、附带、偶然或间接的损害进行赔偿,包括但不限于商业利润损失、数据或文档丢失产生的损失。在法律允许的最大范围内,维升的赔偿责任均不超过您购买本产品所支付的全额。

如因下列原因,致使产品中断或终止服务的,维升对您或第三人的财产损失、财产损失均不承担任何责任:未严格按照要求正确安装或使用;为维护国家或公众利益;不可抗力;您自身或第三方原因(包括但不限于使用第三方产品、软件或组件等问题)。

若您将产品接入互联网,可能面临包括但不限于网络攻击、黑客攻击、病毒感染等风险,对于因此造成的产品工作异常、信息泄露等问题,维升不承担责任,但将及时为您提供技术支持。

本产品正确安装使用下可感知特定区域中发生的非法入侵事件,但不能避免事故的发生或因此导致的人身损害或财产损失。在日常生活中您应提高警惕,加强安全防范意识。

本产品所预装软件,均拥有合法权利或已取得合法授权。维升不建议您安装未经授权授权的软件。若您自行安装软件或而导致的不兼容、无法使用、侵权、人身损害、财产损失、对第三方的赔偿或遭受的处罚等问题,维升不承担任何责任。

使用本产品时,请您严格遵守适用的法律。您同意本产品仅供民用或商用,不得用于侵犯第三方权利、医疗/安全设备或其他发生产品故障可能导致生命危险或人身伤害的应用,及大规模杀伤性武器、生化武器、核爆炸或任何不安全的核能利用或危险性或违反人道主义的用途。因上述用途产生的任何损失或责任,将由您自行承担。

如上述内容与适用的法律相冲突,则以法律规定为准。

- 13 -



WellShin Store



Taiwan

China

- 14 -