



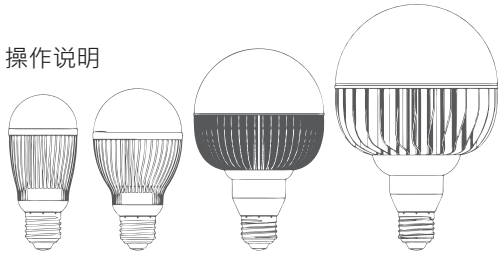
Wireless Control Dimmable LED Light Bulb

智能可调光LED灯泡

Wireless Control RGB LED Bulb

智能RGB调色LED灯泡

操作说明



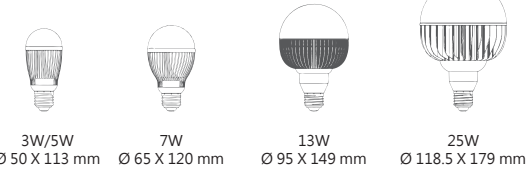
天猫精灵 语音智控系列



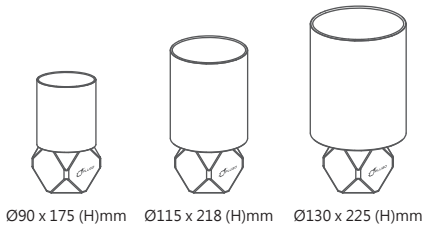
- 1 -

2019-05-25

智能可调光LED灯泡
智能RGB调色LED灯泡



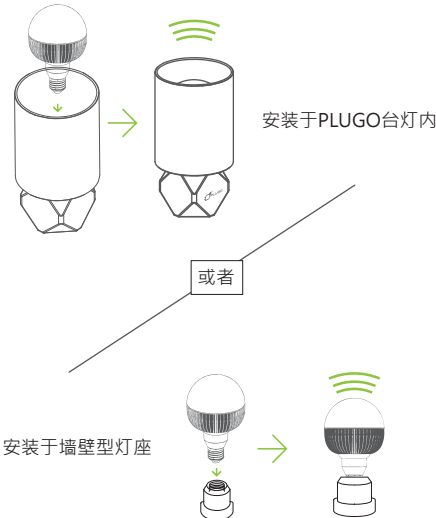
选购件: PLUGO台灯



- 2 -

1 如何安装智能LED灯泡

依需要，请将产品安装于PLUGO台灯（选购件）灯泡座或者其它灯泡座（自配件）上，并接通电源。




- 3 -

2 添加绑定智能灯泡

方法一: 语音指令添加智能灯泡

一句话快速连接智能设备

用户: "天猫精灵, 找队友"
音箱: "正在扫描附近的智能小伙伴...是否连接?"
用户: "连接"



注:如没有发现智能灯泡, 请将灯泡开关关闭,再打开, 重试上述方法



手机扫描下载
天猫精灵App

方法二: 天猫精灵App添加智能灯泡

打开天猫精灵App
按照下列步骤进行添加
a.进入“我的”->找到智能家居板块
b.点击智能家居板块中的“添加智能设备”
c.选择进入“精灵AI联盟”d.点击“发现设备”
e.下拉页面,点击“开始搜索智能设备”
根据提示完成添加



请确认产品是在电源开启的状态下，
如电源未开启产品将无法动作

- 4 -

3 语音操控指令

1 开关灯方法

"天猫精灵, 开灯(或打开台灯)"
"天猫精灵, 关灯(或关闭台灯)"

如需修改灯的位置和名称, 请打开天猫精灵App->
我的->智能家居->点击“查看全部”->点击列表中的灯进行设置

2 调节亮度方法

"天猫精灵, 把床头灯的亮度调成(5-100)"
"天猫精灵, 把卧室的灯调亮点/调暗点"

3 调节色温方法

"天猫精灵, 把床头灯的色温调成(0-100)"
"天猫精灵, 把卧室的灯调暖点/调冷点"

4 七彩变色方法

"天猫精灵, 把客厅的吊灯调成红/橙/黄/绿/青/蓝/紫色"

5 查询模式

"天猫精灵, 卧室的灯关了吗?"

- 5 -

4 解绑智能灯泡方法



请确保天猫精灵音箱、智能灯都是开启状态

天猫精灵App->我的->智能家居->查看全部->点击列表中的灯
->删除设备

5 恢复出厂设置方法

连续开关灯5次, 前5次每次亮1秒灭1秒;
第6次打开, 灯会闪烁5次, 恢复出厂设置成功。

6 操作反馈

- ① 绑定: 灯与天猫精灵成功绑定后, 闪烁3次
- ② 解绑: 灯与天猫精灵解除绑定后, 闪烁5次
- ③ 重置: 灯被手动重置后, 闪烁5次

- 6 -

警告及注意事项:

- 装卸灯时, 必须切断电源。灯一定要稳固地安装在灯座上, 避免安装在热源处、热蒸汽、腐蚀性气体的场所。
- 点灯时不要接近易燃材料, 使用过程中需要良好的通风散热环境。
- 不要用水清洗, 不要连续直视点亮的灯, 不适用于外接调光控制装置, 密闭灯具。
- 要将灯放在儿童不易取得的地方。
- 不要拆解或改造, LED芯片不可更换。LED芯片本身的偏差, 即使同一型号的商品, 光色和亮度也可能有差别。
- PLUGO LED灯泡性能参数依据东莞维升电子制品有限公司执行标准及其内部实验室检测数据。
- 15000小时平均寿命是基于东莞维升电子制品有限公司内部实验室加速老化实验结果的理论预测值。
- 本产品的正常工作状态为3000K色温下100%亮度。所有的性能参数均为正常工作状态下测得。
- LED灯泡之重量明显大于所替换之光源时, 应留意所增加之重量可能降低某些灯具及灯座之机械稳定性, 并可能损及LED灯泡与灯座之接触性(contact making)及固着性(retention)。

无汞_①; 无紫外线; 光生物安全_②;
不适用于调光开关; 不适用于封闭的灯具; 不适用于户外;

①表示灯所有部件的承含量均在GB/T26572-2011标准规定的限量
②本产品属于IEC62471定义的无光生物危害类灯。
以上数据仅供参考, 请以实际为准。

- 7 -

产品中有害物质的名称及含量

部件名称	有毒有害物质或元素				
	铅 (Pb)	汞 (Hg)	六价铬 (Cr(VI))	多溴联苯 (PBB)	多溴二苯醚 (PBDE)
电路板组件*	X	○	○	○	○
LED发光件	○	○	○	○	○
金属结构部件	○	○	○	○	○
非金属结构部件	○	○	○	○	○

*电路板组件包括因数电路板及其构成的零部件, 如电阻、电容集成电路、连接器等。
○表示该有害物质在该部件所有均质材料中的含量均在GB/T 26572-2011标准规定的限量要求以下。
×表示该有害物质至少在该部件的某一均质材料中的含量超出GB/T 26572-2011标准规定的限量要求。
(电路板组件中的部分贴片有相应豁免条款, 条款7(a)-1/7(c)-1)

本设备包含型号核准代码为CMIITID: 2018DP2731的无线电发射模块。

- 8 -

PLUGO 产品三包保证卡 尊重您的权益

型号:	经销商盖章:
姓名:	
电话:	
地址:	
购买日期: 年 月 日	

保固内容:

- 一、保证期限以本保证卡中所载明之购买日期起, 提供3年保修、7日内(包退/换/修)、15日内(包换/修)之三包服务, 服务时请出示保证卡正本, 未附者恕不提供服务。
- 二、本保证卡各栏需详填始有效力, 凡购买日期涂改或模糊不清与产品实物不符则无效。
- 三、保证卡请妥善保管, 遗失恕不补发, 无保证卡之服务需另计价收费。
- 四、如需维修服务, 请将故障品送至本公司或由原购店转送。
- 五、在下列状况下, 虽在有效保证期内, 恕无法提供免费服务。
 1. 保证品因天灾地变、虫(鼠)害、雷击等不可抗力因素所造成之损坏。
 2. 保证品不当使用或保管不良而致损坏。
 3. 保证品因使用非原厂连接设备以致引起之故障。
 4. 保证品曾经自行或由他人做任何之改装拆修。

- 9 -



Taiwan China

- 10 -