

eSENSOR
Energy Saving Scenario Plug -PIR Type
节能PIR情境联动插头



Installation Instructions
安装说明

Smartbears 智能系列产品必须搭配 ePatron 使用。
您可以在一个 ePatron 上控制多种智能产品。

- 1 -

2019-06-13

- 2 -

感谢您购买本产品

施工时请务必详读，以便正确施工

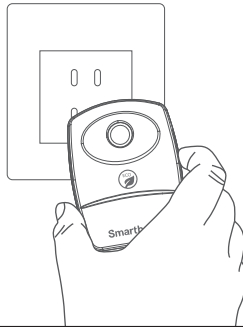
安装、使用注意事项

1. 本产品为室内使用，请勿用于高温潮湿空间、或于户外使用。
2. 为了您的安全，请不要用湿手插拔电源插头。

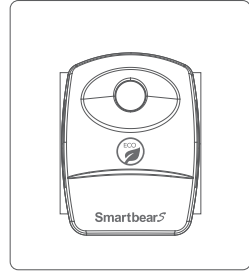
1 节能PIR情境联动插头安装

将插头插上插座，
开启电源

！
请确认产品是在电源
开启的状态下，
如电源未开启产品将
无法动作

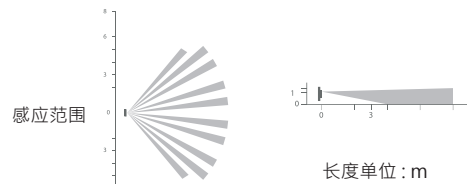


- 3 -



侦测距离：5 ~ 7m
侦测角度：70°-90°

- 4 -



长度单位：m

- 5 -

2 添加设备

在手机上开启 Smartbears APP客户端，如下图所示：



注：Smartbears 的智能系列产品须搭配ePatron 智能主机使用。
您可以在一个 ePatron 上控制多种智能产品。
智能主机及Smartbears APP安装请参考其安装手册。

- 6 -

进入SmartbearS APP客户端智能主机监控摄像机列表窗口。



主机连接成功后，从智能监控主机列表'系统栏'中选择需添加智能设备的主机，
点选进入相应监控系统界面。

- 7 -

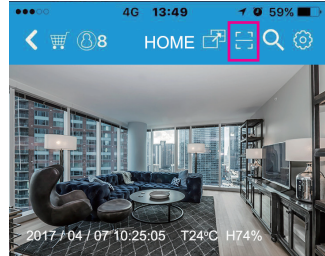
进入SmartbearS APP客户端智能主机监控摄像机列表窗口。



主机连接成功后，从智能监控主机列表'系统栏'中选择需添加智能设备的主机，
点选进入相应监控系统界面。

- 8 -

进入SmartbearS 客户端智能主机监控系统界面窗口。



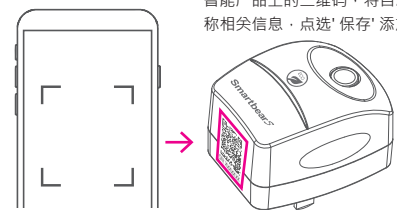
→ 点选扫码
安装周边产品

- 9 -



→ 扫描产品上的
QR-Code

- 10 -



点选『开始QRCode扫描』，扫描需要添加的
智能产品上的二维码，将自动获取智能产品名
称相关信息，点选'保存' 添加智能产品。

注：可对智能设备显示名称进行更改，自定义名称来方便管理。

- 11 -

3 控制设置

SmartbearS APP
客户端新增节能
PIR情境联动插头
成功后，返回客
户端智能主机监
控窗口

点选装置-节能(→
可左右滑动，
查看所有装置)



- 12 -



在节能列表界面，点选刚才添
加的节能红外感测器相关按
钮，您可以通过手机远程设
置，当红外感测器检测到任何
动作时，传感器会立即发送指
令并启用设置好的智能安居情
境模式。

名称变更、
删除等设定
勾选启
用装置
关联的情境模式设定，
蓝色图示随模式而变更
设定
闲置时长设定

- 13 -



Smartbears APP 详细设定请 扫描二维码下载使用说明书



- 14 -

NCC 警語：

- (1) 第十二條：經型式認證合格之低功率射頻電機，非經許可，公司、商號或用戶均不得
擅自變更頻率、加大功率或變更原設計之特性及功能。
- (2) 第十四條：低功率射頻電機之使用不得影響飛航安全及幹擾合法通信；經發現有幹擾
現象時，應立即停用，并改善至無幹擾時方得繼續使用。
- 前項合法通信，指依電信法規定作業之無線電通信。低功率射頻電機須忍受合法通信或
工業、科學及醫療用電波輻射性電機設備之幹擾。
- (3) 不致造成違反低功率電波輻射性電機管理辦法之所有控制、調整及開關之使用方法。
- (4) 對任何可能造成違反管理辦法規定之調整予以警告，或建議由具有發射機維修專長之
技術人員執行或由其直接監督及負責。
- (5) 對任何可能造成違反管理辦法之零件(晶體、半導體等)置換之警告。
- (6) 電磁波曝露量MPE 標準值 1mW/cm2，送測產品實測值為：0.0075 mW/cm2。

- 15 -

SmartbearS Brilliant your home 产品三包保证卡 尊重您的权益	
型号：	经销商盖章：
姓名：	
电话：	
地址：	
购买日期：	年 月 日

- 16 -

保固内容：

- 一、保证期限以本保证卡中所载明之购买日期起，提供3年保修、7日内(包退/换/修)、15日内(包换/修)之三包服务，服务时请出示保证卡正本，未附者恕不提供服务。
- 二、本保证卡各栏需详填始有效力，凡购买日期涂改或模糊不清与产品实物不符则无效。
- 三、保证卡请妥善保管，遗失恕不补发，无保证卡之服务需另计价收费。
- 四、如需维修服务，请将故障品送至本公司或由原购店转送。
- 五、在下列状况下，虽在有效保证期内，恕无法提供免费服务。
 1. 保证品因天灾地变、虫(鼠)害、雷击等不可抗力因素所造成之损坏。
 2. 保证品不当使用或保管不良而致损坏。
 3. 保证品因使用非原厂连接设备以致引起之故障。
 4. 保证品曾经自行或由他人做任何之改装拆修。

- 17 -

版权所有©2019东莞维升电子制品有限公司,保留一切权利。

关于本手册

本手册作为指导使用，手册中所提供照片、图形、图表和插图等,仅用于解释和说明目的,与具体产品可能存在差异,请以实物为准,因产品成本升级或其他需要,东莞维升电子制品有限公司(以下简称“本公司”或“维升”)可能对本手册进行更新,如您需要最新版手册,请您登录“维升”官网查阅。

本手册的任何部分,包括文字、图片、图形等均归属于本公司。未经书面许可,任何单位和个人不得以任何方式摘录、复制、翻译、修改本手册的全部或部分。除非另有约定,本公司不对本手册提供任何明示或默示的声明或保证。

商标声明

SmartbearS等为维熊的商标。本手册涉及的其他商标由所有人各自拥有。

免责声明

在法律允许的最大范围内,本手册所描述的产品(含其硬件、软件、固件等)均“按照现状”提供,可能存在瑕疵、错误或故障,维升不提供任何形式的明示或默示保证,包括但不限于适销性、质量满意度、适合特定目的、不侵犯第三方权利等保证;亦不对使用本手册或使用本公司产品导致的任何特殊、附带、偶然或间接的损害进行赔偿,包括但不限于商业利润损失、数据或文档丢失产生的损失。在法律允许的最大范围内,维升的赔偿责任均不超过您购买本产品所支付的金额。

- 18 -

Smartbears APP 详细设定请 扫描二维码下载使用说明书

如因下列原因,致使产品中断或终止服务的,维升对您或第三人的人身损害、财产损失均不承担任何责任:未严格按照要求正确安装或使用;为维护国家或公众利益;不可抗力;您自身或第三方原因(包括但不限于使用第三方产品、软件或组件等问题)。

若您将产品接入互联网,可能面临包括但不限于网络攻击、黑客攻击、病毒感染等风险,对于因此造成的产品工作异常、信息泄露等问题,维升不承担任何责任,但将及时为您提供技术支持。

本产品在使用下可感知特定区域中发生的非法入侵事件,但不能避免事故的发生或因此导致的人身损害或财产损失。在日常生活中您应提高警惕,加强安全防范意识。

本产品所预装软件,均拥有合法权利或已取得合法授权。维升不建议您安装未经授权的软件。若您自行安装软件或而导致的不兼容、无法使用、侵权、人身损害、财产损失、对第三方的赔偿或遭受的处罚等问题,维升不承担任何责任。

使用本产品时,请您严格遵循适用的法律。您同意本产品仅供民用或商用,不得用于侵犯第三方权利、医疗/安全设备或其他发生产品故障可能导致生命危险或人身伤害的应用,及大规模杀伤性武器、生化武器、核爆炸或任何不安全的核能利用或危险性或违反人道主义的用途。因上述用途产生的任何损失或责任,将由您自行承担。

如上述内容与适用的法律相冲突,则以法律规定为准。

- 19 -



WellShin Store



Taiwan China

- 20 -