

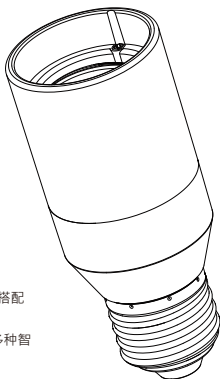
**eDISON**

智能 E27 转接头

**Wireless Control E27/E26 Lamp Adapter**

快速安装说明

Quick Installation Guide



Smartbears 智能系列产品必须搭配  
ePatron 使用。

你可以在一个 ePatron 上控制多种智  
能产品。



从配电盘处关闭电源

# 1 智能E27转接头安装方式

将转接头锁在  
E26/E27 灯座上 ( 需自备品 )



请妥善安装  
避免产品掉落发生危险

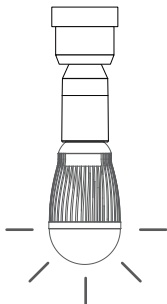
再将灯泡 ( 需自备品 ) 锁上转接头灯座



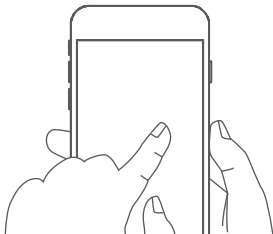
Smartbears智能E27转接头  
仅限于E27/E26螺纹灯头类  
LED灯、电子节能灯使用



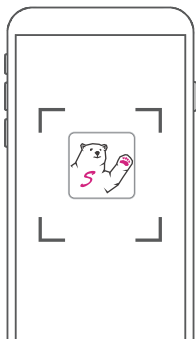
开启电源后即安装完成，  
即可享受无线控制的乐趣



请确认产品是在电源开启的状态下，  
如电源未开启产品将无法动作



## 2 扫描二维码下载 Smartbears APP



Available on the  
**App Store**

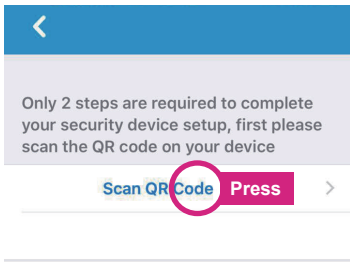



ANDROID APP ON  
**Google play**

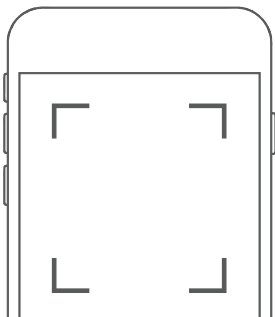


ANDROID APP ON  
**官网下载**

# 3 添加设备



扫描产品上的二维码添加设备



Scan QR Code



Smartbears product

\* Please cross check the product description and model number after scanning!

PLEASESS PRESS SAVE BUTTON TO SAVE YOUR SETTINGS TO THE CAMERA AFTER SCANNING

Exit

Save

Press



Smartbears APP 详细设定  
请扫描二维码下载使用说明书





Taiwan



China