eTOUCH

Wireless Control Smart Plug

智能插座

Smartbears

Brilliant your home

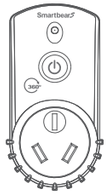

Installation Instructions

安装说明

Smartbears 智能系列产品必须搭配 ePatron 使用．
您可以在一个 ePatron 上控制多种智能产品。

2019-10-10

1 如何安装智能插座

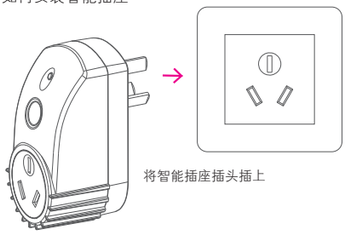

将智能插座插头插上

2 将需控制的电器产品电源插头插上

注意：
本产品2A 250V~ 500W max
请勿超出使用范围避免发生危险

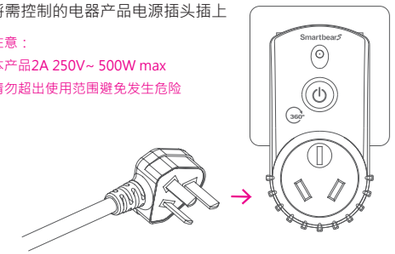

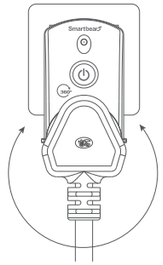

360˚ 旋转插座．
可调整插头出线方向

将需要控制的电器产品电源插头插入智能插座．
开启电源后即安装完成．即可享受无线控制的乐趣。

3 添加设备

在手机上开启 Smartbears APP客户端．如下图示：

注：Smartbears 的智能系列产品须搭配ePatron 智能主机使用．
您可以在一个 ePatron 上控制多种智能产品。
智能主机及Smartbears APP安装请参考其安装手册。

进入SmartbearS APP客户端智能主机监控摄像机列表窗口．

主机连接成功后．从智能监控主机列表' 系统栏'中选择需添加智能设备的主机．点选进入相应监控系统界面。

进入SmartbearS 客户端智能主机监控系统界面窗口．

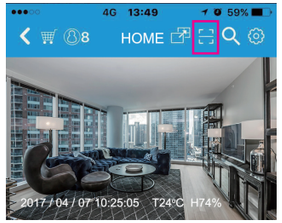

点选扫码
安装周边产品

扫描产品上的
QR-Code

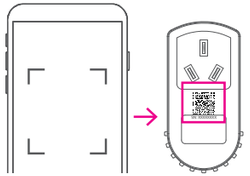

点选『开始QRCode扫描』．扫描需要添加的智能产品上的二维码．将自动获取智能产品名称相关信息．点选' 保存' 添加智能产品。

注：可对智能设备显示名称进行更改．自定义名称来方便管理。

4 开关控制

安装完成后．SmartbearS智能插座有二种控制开关方式．如下A/B方式

A 可使用手持装置远程控制回路 (参考第11．12页)

B 直接使用面版上的按钮进行控制回路 (参考第13页)

请确认产品是在电源开启的状态下，
如电源未开启产品将无法动作



A 使用手持装置控制回路

SmartbearS APP 客户端新增智能插头成功后．返回客户端智能主机监控窗口

点选智慧插座
(可左右滑动．
查看所有装置)

在开关插座列表界面．点选刚才添加的智能插座．您可以通过手机远程轻松的控制设备开关各种电器．含手动开关、自动控制、定时控制、场景组合进行情景联动等相关智能安居控制操作方式。

智能插座名称、区域、定时、删除等设定

智能插座网络连接状态

点选界面中智能插座开关图示可直接控制开关ON/OFF

智能插座关联的情境模式设定．蓝色图示随模式而变更。

B 触摸面版上的按钮进行控制回路

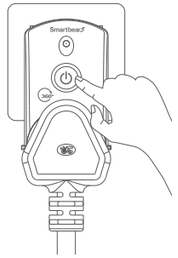

Smartbears APP 详细设定请 扫描二维码下载使用说明书

WellShin Store

Taiwan China

Smartbears

Brilliant your home

产品三包保证卡 尊重您的权益

型号：	经销商盖章：
姓名：	
电话：	
地址：	
购买日期： 年 月 日	

保固内容：

一、保证期限以本保证卡中所载明之购买日期起．提供3年保修、7日内（包退/换/修）、15日内（包换/修）之三包服务．服务时请出示保证卡正本．未附者恕不提供服务。
二、本保证卡各栏需详填始有效力．凡购买日期涂改或模糊不清与产品实物不符则无效。
三、保证卡请妥善保管．遗失恕不补发．无保证卡之服务需另计价收费。
四、如需维修服务．请将故障品送至本公司或由原购店转送。
五、在下列状况下．虽在有效保证期内．恕无法提供免费服务。
1. 保证品因天灾地变、虫（鼠）害、雷击等无可抗力因素所造成之损坏。
2. 保证品不当使用或保管不良而致损坏。
3. 保证品因使用非原厂连接设备以致引起之故障。
4. 保证品曾经自行或由他人做任何之改装拆修。

版权所有©2019东莞维升电子制品有限公司,保留一切权利。

关于本手册

本手册作为指导使用。手册中所提供照片、图形、图表和插图等,仅用于解释和说明目的,与具体产品可能存在差异,请以实物为准,因产品版本升级或其他需要,东莞维升电子制品有限公司(以下简称“本公司”观“维升”)可能对本手册进行更新,如您需要最新版手册,请您登录“维升”官网查阅。

本手册的任何部分,包括文字、图片、图形等均归属于本公司。未经书面许可,任何单位和个人不得以任何方式摘录、复制、翻译、修改本手册的全部或部分。除非另有约定,本公司不对本手册提供任何明示或默示的声明或保证。

商标声明

SmartbearS等为维赢的商标。本手册涉及的其他商标由其所有人各自拥有。

免责声明

在法律允许的最大范围内,本手册所描述的产品(含其硬件、软件、固件等)均“按照现状”提供,可能存在瑕疵、错误或故障,维升不提供任何形式的明示或默示保证,包括但不限于适销性、质量满意度、适合特定目的、不侵犯第三方权利等保证;亦不对使用本手册或使用本公司产品导致的任何特殊、附带、偶然或间接的损害进行赔偿,包括但不限于商业利润损失、数据或文档丢失产生的损

失。在法律允许的最大范围内,维升的赔偿责任均不超过您购买本产品所支付的金额。

如因下列原因,致使产品中断或终止服务的,维升对您或第三人的人身损害、财产损失均不承担任何责任:未严格按照要求正确安装或使用;为维护国家或公众利益;不可抗力;您自身或第三方原因(包括但不限于使用第三方产品、软件或组件等问题)。

若您将产品接入互联网,可能面临包括但不限于网络攻击、黑客攻击、病毒感染等风险,对于因此造成的产品工作异常、信息泄露等问题,维升不承担责任,但将及时为您提供技术支持。

本产品在正确安装使用下可感知特定区域中发生的非法入侵事件,但不能避免事故的发生或因此导致的人身损害或财产损失。在日常生活中您应提高警惕,加强安全防范意识。

本产品所预装软件,均拥有合法权利或已取得合法授权。维升不建议您安装未经授权的软件。若因您自行安装软件或而导致的不兼容、无法使用、侵权、人身损害、财产损失、对第三方的赔偿或遭受的处罚等问题,维升不承担任何责任。

使用本产品时,请您严格遵循适用的法律。您同意本产品仅供民用或商用,不得用于侵犯第三方权利、医疗/安全设备或其他发生产品故障可能导致生命危险或人身伤害的应用,及大规模杀伤性武器、生化武器、核爆炸或任何不安全的核能利用或危险性或违反人道主义的用途。因上述用途产生的任何损失或责任,将由您自行承担。

如上述内容与适用的法律相冲突,则以法律规定为准。

斯迈熊

Smartbears

Brilliant your home