

Installation Instructions  
安裝說明

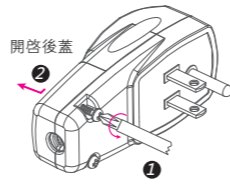
Smartbears 智能系列產品必須搭配 ePatron 使用，您可以在一個 ePatron 上控制多種智能產品。

感謝您購買本產品  
施工時請務必詳讀，以便正確施工

安裝、使用注意事項


1. 本產品建議請合格持有執照之水電工程人員進行施工安裝，如自行DIY安裝請務必詳讀步驟確保用電安全。
2. 請依實際負載需求，搭配適當的線材，負載總量勿超過 125V AC, 4A (500W) max。
3. 請勿使用線徑過小或過大的線材以維持產品組裝品質。
4. 本產品為室內使用，請勿用于高溫潮濕空間、或于戶外使用。
5. 為了您的安全，請不要用濕手插拔電源插頭。

1 智能插頭安裝和拆卸說明



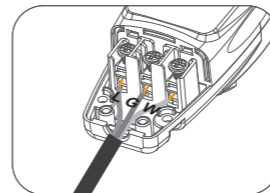
用十字螺絲刀沿逆時針方向擰開後蓋鎖外殼螺絲

注意：請選擇足夠承載負荷的電線規格。在接線之前請切斷電源。



剥外被、芯线

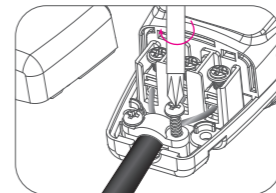
參考接線圖，將準備好的需控制電路導體插入螺絲孔後并鎖緊芯線。



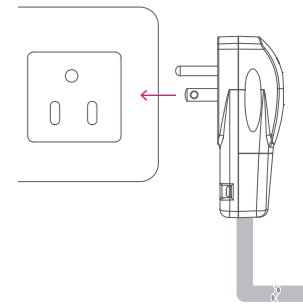
接線方式如下：

“L” 標示口：接火線 “G” 標示口：接地線 “N” 標示口：接零線

擰緊壓線夾，並確保電線不會鬆動。合上上蓋，并鎖緊外殼螺絲。

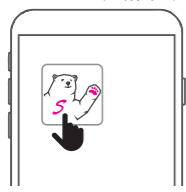


將接好導線的智能插頭插入電源插座，開啓電源後即安裝完成，即可享受無線控制的樂趣。



2 添加設備

在手機上開啓 Smartbears APP 客戶端，如下圖示：



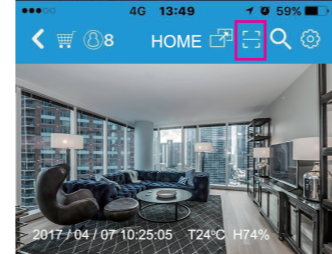
注：Smartbears 的智能系列產品須搭配 ePatron 智能主機使用，您可以在一個 ePatron 上控制多種智能產品。智能主機及 Smartbears APP 安裝請參考其安裝手冊。

進入 Smartbears APP 客戶端智能主機監控攝像機列表窗口，

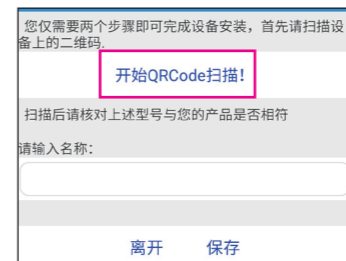


主機連接成功後，從「智能監控主機列表」系統欄中選擇需添加智能設備的主機，點選進入相應監控系統界面。

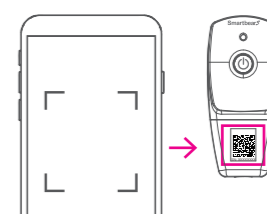
進入 Smartbears 客戶端智能主機監控系統界面窗口，



點選掃碼安裝周邊產品



掃描產品上的 QR-Code



點選「開始QRCode掃描」，掃描需要添加的智能產品上的二維碼，將自動獲取智能產品名稱相關信息，點選「保存」添加智能產品。

注：可對智能設備顯示名稱進行更改，自定義名稱來方便管理。


3 開關控制

安裝完成後，Smartbears 智能插頭有二種控制開關方式，如下 A/B 方式

- A 可使用手持裝置遠程控制回路 (參考第 12, 13 頁)
- B 直接使用面板上的按鈕進行控制回路 (參考第 14 頁)



請確認產品是在電源開啓的狀態下，如電源未開啓產品將無法動作



A 使用手持裝置控制回路



Smartbears APP 客戶端新增智能插頭成功後，返回客戶端智能主機監控窗口

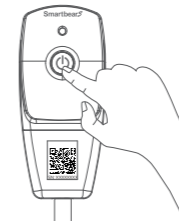
點選智慧插座 (可左右滑動，查看所有裝置)



點選界面中開關圖示可直接控制開關 ON/OFF

開關名稱、區域、定時、刪除等設定，藍色圖示隨模式而變更。

B 觸摸面板上的按鈕進行控制回路



Smartbears APP 詳細設定請 掃描二維碼下載使用說明書



Smartbears  
Brilliant your home 產品三包保證卡 尊重您的權益

型號:	經銷商蓋章:
姓名:	
電話:	
地址:	
購買日期:	年 月 日

保固內容:

- 一、保固期限以本保證卡中所載明之購買日期起，提供1年保修、7日內(包退/換/修)、15日內(包換/修)之三包服務，服務時請出示保證卡正本，未附者恕不提供服務。
- 二、本保證卡各欄需詳填始有效力，凡購買日期塗改或模糊不清與產品實物不符則無效。
- 三、保證卡請妥善保管，遺失恕不補發，無保證卡之服務需另計收費。
- 四、如需維修服務，請將故障品送至本公司或由原購店轉送。
- 五、在下列狀況下，雖在有效保固期內，恕無法提供免費服務。
  1. 保證品因天災地變、蟲(鼠)害、雷擊等無可抗力因素所造成之損壞。
  2. 保證品不當使用或保管不良而致損壞。
  3. 保證品因使用非原廠連接設備以致引起之故障。
  4. 保證品曾經自行或由他人做任何之改裝拆修。

版權所有 © 2019 東莞維升電子製品有限公司，保留一切權利。

關於本手冊

本手冊作為指導使用。手冊中所提供照片、圖形、圖表及插圖等，僅用于解釋和說明目的，與具體產品可能存在差異，請以實物為準。因產品版本升級或其他需要，東莞維升電子製品有限公司(以下簡稱“本公司”或“維升”)可能對本手冊進行更新，如您需要最新版本手冊，請登錄“維升”官網查詢。  
本手冊的任何部分，包括文字、圖片、圖形等均歸屬於本公司。未經書面許可，任何單位和個人不得以任何方式翻錄、復制、翻譯、修改本手冊的全部或部分。除非另有約定，本公司不對本手冊提供任何明示或默示的聲明或保證。  
商標聲明  
Smartbears 等為維升的商標。本手冊涉及的其他商標由其所有人各自擁有。  
免責聲明  
在法律允許的最大範圍內，本手冊所描述的產品(含其硬件、軟件、固件等)均“按照現狀”提供，可能存在瑕疵、錯誤或故障，維升不提供任何形式的明示或默示保證，包括但不限於適銷性、質量滿意度、適合特定目的。不侵犯第三方權利等保證，亦不對使用本手冊或本公司產品導致的任何特殊、附帶、偶然或間接的損害進行賠償，包括但不限於商業利潤損失、數據或文檔丟失產生的損失。在法律允許的最大範圍內，維升的賠償責任均不超過您購買本產品所支付的金額。  
如因下列原因，致使產品中斷或停止服務的，維升對您或第三人的任何人身損害、財產損失均不承擔任何責任：未嚴格按照要求正確安裝或使用；為維護國家或公眾利益，不可抗力；您自身或第三方原因(包括但不限於使用第三方產品、軟件或附件等問題)。  
若您將產品接入互聯網，可能面臨包括但不限於網絡攻擊、黑客攻擊、病毒感染等風險，對於因此造成的產品

工作異常、信息洩露等問題，維升不承擔責任，但將及時為您提供技術支持。

本產品在正確安裝使用下可感知特定區域中發生的非法入侵事件，但不能避免事故的發生或因此導致的人身損害或財產損失。在日常生活中應提高警覺，加強安全防範意識。  
本產品所預裝軟件，均擁有合法權利或已取得合法授權。維升不建議您安裝未經授權的軟件。若您自行安裝軟件或而導致的不兼容、無法使用、侵權、人身損害、財產損失、對第三方的賠償或遭受的處罰等問題，維升不承擔任何責任。  
使用本產品時，請您嚴格遵循適用的法律。您同意本產品僅供民用或商用，不得用于侵犯第三方權利、醫療/安全設備或其他發生產品故障可能導致生命危險或人身傷害的應用，及大規模殺傷性武器、生化武器、核爆炸或任何不安全的核能利用或危險性或違反人道主義的用途。因上述用途產生的任何損失或責任，將由您自行承擔。  
如上述內容與適用的法律相衝突，則以法律規定為準。

Notice for Taiwan

低功率電波輻射性電機管理辦法

第十二條

經型式認證合格之低功率射頻電機，非經許可，公司、商號或使用者均不得擅自變更頻率、加大功率或變更原設計之特性及功能。

第十四條

低功率射頻電機之使用不得影響飛航安全及幹擾合法通信；經發現有幹擾現象時，應改善至無幹擾時方得繼續使用。前項合法通信，指依電信法規定作業之無線電通信。低功率射頻電機須忍受合法通信或工業、科學及醫療用電波輻射性電機設備之幹擾。

WellShin Store



Taiwan China